



# Justiça Eleitoral - Divulgação de Resultado das Eleições 2018

Eleição Ordinária Estadual - 2018 1º Turno - Votação nominal - Deputado Federal 1º Turno - CEARÁ

	<b>CE - 1º TURNO</b>	<b>Atualizado em 08/10/2018 01:22:32</b>
	<b>Deputado Federal</b>	

Seções (21.449)	Seq. (i)	Nú m.	Candidato	Partido/Coligação	Votação	% Válidos
Totalizadas	*0001	9090	CAPITÃO WAGNER	PROS	303.593	6,61 %
21.449 (100,00%)	*0002	4321	CELIO STUDART	PV - PT / PC do B / PP / PV / PR / PMN	208.854	4,55 %
Não Totalizadas	*0003	1313	LUIZIANNE	PT - PT / PC do B / PP / PV / PR / PMN	173.777	3,78 %
0 (0,00%)	*0004	1322	GUIMARAES	PT - PT / PC do B / PP / PV / PR / PMN	173.039	3,77 %
Eleitorado (6.342.532)	*0005	1221	MAURO FILHO	PDT - PDT / PTB / DEM / PSB / PRP / PPL	157.510	3,43 %
Não Apurado	*0006	1213	IDILVAN	PDT - PDT / PTB / DEM / PSB / PRP / PPL	154.338	3,36 %
0 (0,00%)	*0007	1111	AJ ALBUQUERQUE	PP - PT / PC do B / PP / PV / PR / PMN	132.319	2,88 %
Apurado	*0008	1233	ROBÉRIO MONTEIRO	PDT - PDT / PTB / DEM / PSB / PRP / PPL	131.275	2,86 %
6.342.532 (100,00%)	*0009	1515	MOSES RODRIGUES	MDB - MDB / PHS / AVANTE / SOLIDARIEDADE / PSD / PSC / PODE / PRB	128.526	2,80 %
Abstenção	*0010	1451	PEDRO BEZERRA	PTB - PDT / PTB / DEM / PSB / PRP / PPL	119.030	2,59 %
1.099.042 (17,33%)	*0011	7777	GENECIAS NORONHA	SOLIDARIEDADE - MDB / PHS / AVANTE / SOLIDARIEDADE / PSD / PSC / PODE / PRB	113.515	2,47 %
Comparecimento	*0012	5555	DOMINGOS NETO	PSD - MDB / PHS / AVANTE / SOLIDARIEDADE / PSD / PSC / PODE / PRB	111.154	2,42 %
5.243.490 (82,67%)	*0013	4000	DENIS BEZERRA	PSB - PDT / PTB / DEM / PSB / PRP / PPL	106.294	2,31 %
Votos (5.243.490)	*0014	1234	ANDRÉ FIGUEIREDO	PDT - PDT / PTB / DEM / PSB / PRP / PPL	103.385	2,25 %

Brancos	*0015	458	ROBERTO PESSOA	PSDB	102.470	2,23 %
263.172 (5,02%)	*0016	121	LEONIDAS CRISTINO	PDT - PDT / PTB / DEM / PSB / PRP / PPL	102.417	2,23 %
Nulos	*0017	171	HEITOR FREIRE	PSL - DC / PSL	97.201	2,12 %
385.798 (7,36%)	*0018	121	EDUARDO BISMARCK	PDT - PDT / PTB / DEM / PSB / PRP / PPL	87.009	1,89 %
Anulados	*0019	133	JOSE AIRTON	PT - PT / PC do B / PP / PV / PR / PMN	74.099	1,61 %
0 (0,00%)	*0020	515	JÚNIOR MANO	PATRI - PPS / PRTB / PATRI	67.917	1,48 %
Pendentes	*0021	227	DR.JAZIEL	PR - PT / PC do B / PP / PV / PR / PMN	65.300	1,42 %
0 (0,00%)	*0022	909	VAIDON OLIVEIRA	PROS	30.392	0,66 %
Votos Válidos	* Eleito					
4.594.520 (87,62%)	# O candidato não teve seus votos validados devido à sua situação jurídica, do seu vice ou à do seu partido. A situação atual do candidato pode ser obtida na Divulgação de Candidaturas e Contas Eleitorais. <a href="http://divulgacandcontas.tse.jus.br">http://divulgacandcontas.tse.jus.br</a>					
Nominais						
4.299.412 (93,58%)						
De Legenda						
295.108 (6,42%)						

ELEIÇÃO ORDINÁRIA ESTADUAL - 2018 1º TURNO - RESULTADO SUJEITO A ALTERAÇÃO



# Justiça Eleitoral - Divulgação de Resultado das Eleições 2018

## Eleição Ordinária Estadual - 2018 1º Turno - Votação nominal - Deputado Federal 1º Turno - CEARÁ

		CE - 1º TURNO				Atualizado em	
		Deputado Federal				08/10/2018	
						01:22:32	
Seções (21.449)	Seq. (i)	Nú m.	Candidato	Partido/Coligação	Votação	% Válidos	
Totalizadas	0023	1010	RONALDO MARTINS	PRB - MDB / PHS / AVANTE / SOLIDARIEDADE / PSD / PSC / PODE / PRB	101.089	2,20 %	
21.449 (100,00%)	0024	2500	DR. ANÍBAL	DEM - PDT / PTB / DEM / PSB / PRP / PPL	78.930	1,72 %	
Não Totalizadas	0025	4040	ODORICO	PSB - PDT / PTB / DEM / PSB / PRP / PPL	77.308	1,68 %	
0 (0,00%)	0026	1277	TOTONHO LOPES	PDT - PDT / PTB / DEM / PSB / PRP / PPL	67.763	1,47 %	
<b>Eleitorado (6.342.532)</b>	0027	1900	ADAIL CARNEIRO	PODE - MDB / PHS / AVANTE / SOLIDARIEDADE / PSD / PSC / PODE / PRB	64.089	1,39 %	
Não Apurado	0028	2233	GORETE PEREIRA	PR - PT / PC do B / PP / PV / PR / PMN	62.946	1,37 %	
0 (0,00%)	0029	6565	CHICO LOPES	PC do B - PT / PC do B / PP / PV / PR / PMN	56.059	1,22 %	
Apurado	0030	4555	DANILO FORTE	PSDB	55.910	1,22 %	
6.342.532 (100,00%)	0031	1225	MOSIAH DO MORONI	PDT - PDT / PTB / DEM / PSB / PRP / PPL	53.420	1,16 %	
Abstenção	0032	2828	PRISCILA COSTA	PRTB - PPS / PRTB / PATRI	48.041	1,05 %	
1.099.042 (17,33%)	0033	7070	CABO SABINO	AVANTE - MDB / PHS / AVANTE / SOLIDARIEDADE / PSD / PSC / PODE / PRB	47.010	1,02 %	
Comparecimento	0034	4511	RAIMUNDO MATOS	PSDB	44.176	0,96 %	
5.243.490 (82,67%)	0035	1331	RACHEL MARQUES	PT - PT / PC do B / PP / PV / PR / PMN	44.080	0,96 %	
<b>Votos (5.243.490)</b>	0036	1113	POLLYANA MACEDO	PP - PT / PC do B / PP / PV / PR / PMN	42.750	0,93 %	

Brancos	0037	120 0	BALMAN	PDT - PDT / PTB / DEM / PSB / PRP / PPL	39.888	0,87 %
263.172 (5,02%)	0038	232 3	TOMAZ HOLANDA	PPS - PPS / PRTB / PATRI	33.553	0,73 %
Nulos	0039	551 7	NORMANDO SÓRACLES	PSD - MDB / PHS / AVANTE / SOLIDARIEDADE / PSD / PSC / PODE / PRB	28.218	0,61 %
385.798 (7,36%)	0040	779 3	ODECIO CARNEIRO	SOLIDARIEDADE - MDB / PHS / AVANTE / SOLIDARIEDADE / PSD / PSC / PODE / PRB	27.452	0,60 %
Anulados	0041	519 2	ENFERMEIRA ANA PAULA	PATRI - PPS / PRTB / PATRI	25.667	0,56 %
0 (0,00%)	0042	651 0	INÁCIO ARRUDA	PC do B - PT / PC do B / PP / PV / PR / PMN	24.657	0,54 %
Pendentes	0043	901 2	DR. AGRIPINO MAGALHÃES	PROS	20.625	0,45 %
0 (0,00%)	0044	901 3	JULIERME SENA	PROS	20.070	0,44 %
Votos Válidos	* Eleito					
4.594.520 (87,62%)	# O candidato não teve seus votos validados devido à sua situação jurídica, do seu vice ou à do seu partido. A situação atual do candidato pode ser obtida na Divulgação de Candidaturas e Contas Eleitorais. <a href="http://divulgacandcontas.tse.jus.br">http://divulgacandcontas.tse.jus.br</a>					
Nominais						
4.299.412 (93,58%)						
De Legenda						
295.108 (6,42%)						

**ELEIÇÃO ORDINÁRIA ESTADUAL - 2018 1º TURNO - RESULTADO SUJEITO A ALTERAÇÃO**



# Justiça Eleitoral - Divulgação de Resultado das Eleições 2018

## Eleição Ordinária Estadual - 2018 1º Turno - Votação nominal - Deputado Federal 1º Turno - CEARÁ

		<b>CE - 1º TURNO</b>				<b>Atualizado em</b>	
		<b>Deputado Federal</b>				<b>08/10/2018</b>	
						<b>01:22:32</b>	
<b>Seções (21.449)</b>	<b>Seq. (i)</b>	<b>Nú m.</b>	<b>Candidato</b>	<b>Partido/Coligação</b>	<b>Votação</b>	<b>% Válicos</b>	
Totalizadas	0045	541 2	ALANDERSON MANGUEIRA	PPL - PDT / PTB / DEM / PSB / PRP / PPL	17.955	0,39 %	
21.449 (100,00%)	0046	202 0	NICOLLE BARBOSA	PSC - MDB / PHS / AVANTE / SOLIDARIEDADE / PSD / PSC / PODE / PRB	17.847	0,39 %	
Não Totalizadas	0047	514 4	ATILA CÂMARA	PATRI - PPS / PRTB / PATRI	16.440	0,36 %	
0 (0,00%)	0048	901 9	DEUZINHO	PROS	14.544	0,32 %	
<b>Eleitorado (6.342.532)</b>	0049	270 0	ROBÉRIO CAVALCANTE	DC - DC / PSL	13.809	0,30 %	
Não Apurado	0050	170 0	CORONEL BEZERRA - BEZERRINHA	PSL - DC / PSL	13.193	0,29 %	
0 (0,00%)	0051	908 8	NELHO BEZERRA	PROS	12.506	0,27 %	
Apurado	0052	123 5	ZIÊR FÉRRER	PDT - PDT / PTB / DEM / PSB / PRP / PPL	12.357	0,27 %	
6.342.532 (100,00%)	0053	175 1	DR. MARCOS	PSL - DC / PSL	10.903	0,24 %	
Abstenção	0054	177 7	JORGE FONTENELLE	PSL - DC / PSL	8.419	0,18 %	
1.099.042 (17,33%)	0055	900 0	WELLINGTON SABÓIA	PROS	7.818	0,17 %	
Comparecimento	0056	454 4	VICTOR LUIZ MONTEIRO	PSDB	7.139	0,16 %	
5.243.490 (82,67%)	0057	122 3	FRANCISCA CABRAL	PDT - PDT / PTB / DEM / PSB / PRP / PPL	7.074	0,15 %	
<b>Votos (5.243.490)</b>	0058	280 0	MOURA	PRTB - PPS / PRTB / PATRI	6.981	0,15 %	

Brancos	0059	519 9	ALÍPIO RODRIGUES	PATRI - PPS / PRTB / PATRI	6.532	0,14 %
263.172 (5,02%)	0060	132 3	ANIZIO MELO	PT - PT / PC do B / PP / PV / PR / PMN	6.399	0,14 %
Nulos	0061	511 5	SEGUNDINHO	PATRI - PPS / PRTB / PATRI	6.068	0,13 %
385.798 (7,36%)	0062	456 7	ARNALDO	PSDB	5.743	0,12 %
Anulados	0063	282 2	JOÃO CARLOS	PRTB - PPS / PRTB / PATRI	5.599	0,12 %
0 (0,00%)	0064	515 5	CELIA MARIA MAIA RODRIGUES	PATRI - PPS / PRTB / PATRI	5.586	0,12 %
Pendentes	0065	175 5	ERASMO GOMES	PSL - DC / PSL	5.280	0,11 %
0 (0,00%)	0066	451 2	SARGENTO GERSON	PSDB	5.256	0,11 %
Votos Válidos	* Eleito					
4.594.520 (87,62%)	# O candidato não teve seus votos validados devido à sua situação jurídica, do seu vice ou à do seu partido. A situação atual do candidato pode ser obtida na Divulgação de Candidaturas e Contas Eleitorais. <a href="http://divulgacandcontas.tse.jus.br">http://divulgacandcontas.tse.jus.br</a>					
Nominais						
4.299.412 (93,58%)						
De Legenda						
295.108 (6,42%)						

**ELEIÇÃO ORDINÁRIA ESTADUAL - 2018 1º TURNO - RESULTADO SUJEITO A ALTERAÇÃO**



# Justiça Eleitoral - Divulgação de Resultado das Eleições 2018

## Eleição Ordinária Estadual - 2018 1º Turno - Votação nominal - Deputado Federal 1º Turno - CEARÁ

		CE - 1º TURNO				Atualizado em	
		Deputado Federal				08/10/2018 01:22:32	
Seções (21.449)	Seq. (i)	Nú m.	Candidato	Partido/Coligação	Votação	% Válidos	
Totalizadas	0067	9010	VALÉCIO SOARES	PROS	5.238	0,11 %	
21.449 (100,00%)	0068	5111	GARCIA	PATRI - PPS / PRTB / PATRI	5.013	0,11 %	
Não Totalizadas	0069	2300	ITALO ALVES	PPS - PPS / PRTB / PATRI	4.723	0,10 %	
0 (0,00%)	0070	5500	EVANDO MARREIRO	PSD - MDB / PHS / AVANTE / SOLIDARIEDADE / PSD / PSC / PODE / PRB	4.396	0,10 %	
<b>Eleitorado (6.342.532)</b>	0071	4500	RAIMUNDO BEZERRA FILHO	PSDB	4.319	0,09 %	
Não Apurado	0072	7080	DIMAS	AVANTE - MDB / PHS / AVANTE / SOLIDARIEDADE / PSD / PSC / PODE / PRB	4.306	0,09 %	
0 (0,00%)	0073	2222	JOÃO NETO	PR - PT / PC do B / PP / PV / PR / PMN	4.296	0,09 %	
Apurado	0074	3111	CRESCENCIO JUNIOR	PHS - MDB / PHS / AVANTE / SOLIDARIEDADE / PSD / PSC / PODE / PRB	4.214	0,09 %	
6.342.532 (100,00%)	0075	9093	CORONEL HOMERO	PROS	4.048	0,09 %	
Abstenção	0076	1555	LINDALVA	MDB - MDB / PHS / AVANTE / SOLIDARIEDADE / PSD / PSC / PODE / PRB	3.698	0,08 %	
1.099.042 (17,33%)	0077	9009	ALEXANDRE DAMASCENO	PROS	3.674	0,08 %	
Comparecimento	0078	5190	ADRIANO BENTO	PATRI - PPS / PRTB / PATRI	3.609	0,08 %	
5.243.490 (82,67%)	0079	9022	CAMILA BOTELHO	PROS	3.503	0,08 %	
<b>Votos (5.243.490)</b>	0080	3313	REGINALDO MOREIRA	PMN - PT / PC do B / PP / PV / PR / PMN	3.452	0,08 %	

Brancos	0081	907 8	RIBAMAR DO HOSPITAL	PROS	3.372	0,07 %
263.172 (5,02%)	0082	130 0	CARLOS EDUARDO	PT - PT / PC do B / PP / PV / PR / PMN	3.133	0,07 %
Nulos	0083	453 3	CELIO NETO	PSDB	3.126	0,07 %
385.798 (7,36%)	0084	173 1	REGINA VILLELA	PSL - DC / PSL	2.988	0,07 %
Anulados	0085	128 8	CHEF KELLY	PDT - PDT / PTB / DEM / PSB / PRP / PPL	2.679	0,06 %
0 (0,00%)	0086	177 0	CORONEL IVAN MACEDO	PSL - DC / PSL	2.549	0,06 %
Pendentes	0087	131 1	LOURDINHA FELIX	PT - PT / PC do B / PP / PV / PR / PMN	2.468	0,05 %
0 (0,00%)	0088	234 5	CAP. AMILTON GOMES	PPS - PPS / PRTB / PATRI	2.437	0,05 %
Votos Válidos	* Eleito					
4.594.520 (87,62%)	# O candidato não teve seus votos validados devido à sua situação jurídica, do seu vice ou à do seu partido. A situação atual do candidato pode ser obtida na Divulgação de Candidaturas e Contas Eleitorais. <a href="http://divulgacandcontas.tse.jus.br">http://divulgacandcontas.tse.jus.br</a>					
Nominais						
4.299.412 (93,58%)						
De Legenda						
295.108 (6,42%)						


**ELEIÇÃO ORDINÁRIA ESTADUAL - 2018 1º TURNO - RESULTADO SUJEITO A ALTERAÇÃO**





# Justiça Eleitoral - Divulgação de Resultado das Eleições 2018

## Eleição Ordinária Estadual - 2018 1º Turno - Votação nominal - Deputado Federal 1º Turno - CEARÁ

		CE - 1º TURNO				Atualizado em	
		Deputado Federal				08/10/2018 01:22:32	
Seções (21.449)	Seq. (i)	Nú m.	Candidato	Partido/Coligação	Votação	% Válidos	
Totalizadas	0089	552	MARQUIM DO POVÃO	PSD - MDB / PHS / AVANTE / SOLIDARIEDADE / PSD / PSC / PODE / PRB	2.383	0,05 %	
21.449 (100,00%)	0090	901	CHAGAS MACEDO	PROS	2.369	0,05 %	
Não Totalizadas	0091	517	MARCOS PAIXÃO	PATRI - PPS / PRTB / PATRI	2.259	0,05 %	
0 (0,00%)	0092	655	SILVINHA	PC do B - PT / PC do B / PP / PV / PR / PMN	2.239	0,05 %	
<b>Eleitorado (6.342.532)</b>	0093	904	RICARDO ALMEIDA	PROS	2.211	0,05 %	
Não Apurado	0094	172	PR CARLOS ALBERTO CRUZ	PSL - DC / PSL	2.179	0,05 %	
0 (0,00%)	0095	170	DALTRO VERAS	PSL - DC / PSL	2.083	0,05 %	
Apurado	0096	233	ANDREA ROSSATI	PPS - PPS / PRTB / PATRI	2.028	0,04 %	
6.342.532 (100,00%)	0097	701	CLAUDIO DANTAS	AVANTE - MDB / PHS / AVANTE / SOLIDARIEDADE / PSD / PSC / PODE / PRB	1.978	0,04 %	
Abstenção	0098	315	ORLANDO JUNIOR	PHS - MDB / PHS / AVANTE / SOLIDARIEDADE / PSD / PSC / PODE / PRB	1.891	0,04 %	
1.099.042 (17,33%)	0099	178	LUCAS DO SINPOL	PSL - DC / PSL	1.811	0,04 %	
Comparecimento	0100	175	ALEX ALVES	PSL - DC / PSL	1.809	0,04 %	
5.243.490 (82,67%)	0101	171	EDMILSON BARROS	PSL - DC / PSL	1.624	0,04 %	
<b>Votos (5.243.490)</b>	0102	153	DADINHA ROBERTO	MDB - MDB / PHS / AVANTE / SOLIDARIEDADE / PSD / PSC / PODE / PRB	1.605	0,03 %	

Brancos	0103	271 0	FERNANDÃO PINHEIRO	DC - DC / PSL	1.440	0,03 %
263.172 (5,02%)	0104	288 2	PARMENAS COELHO	PRTB - PPS / PRTB / PATRI	1.387	0,03 %
Nulos	0105	135 1	ALBA CRISTINA	PT - PT / PC do B / PP / PV / PR / PMN	1.363	0,03 %
385.798 (7,36%)	0106	135 5	CESAR DO VALE	PT - PT / PC do B / PP / PV / PR / PMN	1.352	0,03 %
Anulados	0107	190 9	MAJOR E MÉDICO DR. HAROLDO	PODE - MDB / PHS / AVANTE / SOLIDARIEDADE / PSD / PSC / PODE / PRB	1.349	0,03 %
0 (0,00%)	0108	456 5	PAULO MONTENEGRO	PSDB	1.348	0,03 %
Pendentes	0109	907 0	HERLITO FREIRE	PROS	1.302	0,03 %
0 (0,00%)	0110	548 8	MARCOS PIMENTEL	PPL - PDT / PTB / DEM / PSB / PRP / PPL	1.276	0,03 %
Votos Válidos	* Eleito					
4.594.520 (87,62%)	# O candidato não teve seus votos validados devido à sua situação jurídica, do seu vice ou à do seu partido. A situação atual do candidato pode ser obtida na Divulgação de Candidaturas e Contas Eleitorais. <a href="http://divulgacandcontas.tse.jus.br">http://divulgacandcontas.tse.jus.br</a>					
Nominais						
4.299.412 (93,58%)						
De Legenda						
295.108 (6,42%)						

**ELEIÇÃO ORDINÁRIA ESTADUAL - 2018 1º TURNO - RESULTADO SUJEITO A ALTERAÇÃO**



# Justiça Eleitoral - Divulgação de Resultado das Eleições 2018

## Eleição Ordinária Estadual - 2018 1º Turno - Votação nominal - Deputado Federal 1º Turno - CEARÁ

		CE - 1º TURNO				Atualizado em	
		Deputado Federal				08/10/2018 01:22:32	
Seções (21.449)	Seq. (i)	Nú m.	Candidato	Partido/Coligação	Votação	% Válidos	
Totalizadas	0111	9015	MÁRIO CÉSAR DA RÁDIO	PROS	1.274	0,03 %	
21.449 (100,00%)	0112	1522	GISELE BRAGA	MDB - MDB / PHS / AVANTE / SOLIDARIEDADE / PSD / PSC / PODE / PRB	1.239	0,03 %	
Não Totalizadas	0113	5113	VERONICA GURGEL	PATRI - PPS / PRTB / PATRI	1.226	0,03 %	
0 (0,00%)	0114	1710	ZEZINHO	PSL - DC / PSL	1.126	0,02 %	
<b>Eleitorado (6.342.532)</b>	0115	5122	ORIEL	PATRI - PPS / PRTB / PATRI	1.116	0,02 %	
Não Apurado	0116	2896	VALBERTO DO SERRANO	PRTB - PPS / PRTB / PATRI	1.107	0,02 %	
0 (0,00%)	0117	4004	LUISA GONÇALVES	PSB - PDT / PTB / DEM / PSB / PRP / PPL	1.063	0,02 %	
Apurado	0118	9050	REGININHA DUARTE	PROS	1.045	0,02 %	
6.342.532 (100,00%)	0119	1703	ANA TAUCHMANN ADVOGADA	PSL - DC / PSL	1.037	0,02 %	
Abstenção	0120	1711	FRANCISCO FERNANDES	PSL - DC / PSL	1.008	0,02 %	
1.099.042 (17,33%)	0121	5121	BRANDÃO	PATRI - PPS / PRTB / PATRI	986	0,02 %	
Comparecimento	0122	4510	MOEMA	PSDB	948	0,02 %	
5.243.490 (82,67%)	0123	5533	JARBENIA	PSD - MDB / PHS / AVANTE / SOLIDARIEDADE / PSD / PSC / PODE / PRB	944	0,02 %	
<b>Votos (5.243.490)</b>	0124	9005	ROSA MARTINS	PROS	926	0,02 %	

Brancos	0125	131 0	RAFAEL TOMYAMA	PT - PT / PC do B / PP / PV / PR / PMN	879	0,02 %
263.172 (5,02%)	0126	903 3	VALCELIO DO PAREDÃO	PROS	825	0,02 %
Nulos	0127	511 2	FATIMA SILVA	PATRI - PPS / PRTB / PATRI	816	0,02 %
385.798 (7,36%)	0128	332 2	NILSON MACEDO	PMN - PT / PC do B / PP / PV / PR / PMN	771	0,02 %
Anulados	0129	707 7	MONICA SANTOS	AVANTE - MDB / PHS / AVANTE / SOLIDARIEDADE / PSD / PSC / PODE / PRB	766	0,02 %
0 (0,00%)	0130	454 2	ANA VITÓRIA	PSDB	755	0,02 %
Pendentes	0131	312 3	PR EDSON	PHS - MDB / PHS / AVANTE / SOLIDARIEDADE / PSD / PSC / PODE / PRB	743	0,02 %
0 (0,00%)	0132	272 7	THIAGO MARQUES	DC - DC / PSL	741	0,02 %
Votos Válidos	* Eleito					
4.594.520 (87,62%)	# O candidato não teve seus votos validados devido à sua situação jurídica, do seu vice ou à do seu partido. A situação atual do candidato pode ser obtida na Divulgação de Candidaturas e Contas Eleitorais. <a href="http://divulgacandcontas.tse.jus.br">http://divulgacandcontas.tse.jus.br</a>					
Nominais						
4.299.412 (93,58%)						
De Legenda						
295.108 (6,42%)						

**ELEIÇÃO ORDINÁRIA ESTADUAL - 2018 1º TURNO - RESULTADO SUJEITO A ALTERAÇÃO**



# Justiça Eleitoral - Divulgação de Resultado das Eleições 2018

## Eleição Ordinária Estadual - 2018 1º Turno - Votação nominal - Deputado Federal 1º Turno - CEARÁ

		CE - 1º TURNO				Atualizado em	
		Deputado Federal				08/10/2018 01:22:32	
Seções (21.449)	Seq. (i)	Nú m.	Candidato	Partido/Coligação	Votação	% Válidos	
Totalizadas	0133	700	ANIMAL DAS PISTAS	AVANTE - MDB / PHS / AVANTE / SOLIDARIEDADE / PSD / PSC / PODE / PRB	736	0,02 %	
21.449 (100,00%)	0134	177	JESSICA NAIARA DA SAUDE	PSL - DC / PSL	699	0,02 %	
Não Totalizadas	0135	513	CLÉCIO OLIVEIRA	PATRI - PPS / PRTB / PATRI	698	0,02 %	
0 (0,00%)	0136	141	AURINEIDE SILVA	PTB - PDT / PTB / DEM / PSB / PRP / PPL	621	0,01 %	
<b>Eleitorado (6.342.532)</b>	0137	455	GILMARA GIRÃO	PSDB	617	0,01 %	
Não Apurado	0138	512	ENFERMEIRA CRISTIANE COLARES	PATRI - PPS / PRTB / PATRI	614	0,01 %	
0 (0,00%)	0139	134	FATIMA OLIVEIRA	PT - PT / PC do B / PP / PV / PR / PMN	602	0,01 %	
Apurado	0140	179	WAGNER	PSL - DC / PSL	596	0,01 %	
6.342.532 (100,00%)	0141	258	GORETTI DIAS	DEM - PDT / PTB / DEM / PSB / PRP / PPL	515	0,01 %	
Abstenção	0142	901	CLEIDE DA SAÚDE	PROS	511	0,01 %	
1.099.042 (17,33%)	0143	270	VALMIR OLIVEIRA	DC - DC / PSL	483	0,01 %	
Comparecimento	0144	706	ROBSON LACERDA	AVANTE - MDB / PHS / AVANTE / SOLIDARIEDADE / PSD / PSC / PODE / PRB	480	0,01 %	
5.243.490 (82,67%)	0145	277	PAULO HIPPOLYTO	DC - DC / PSL	479	0,01 %	
<b>Votos (5.243.490)</b>	0146	253	JUACKELINE CASTRO	DEM - PDT / PTB / DEM / PSB / PRP / PPL	465	0,01 %	

Brancos	0147	273 7	UBIRATAN	DC - DC / PSL	463	0,01 %
263.172 (5,02%)	0148	902 0	ALINE RIBEIRO	PROS	455	0,01 %
Nulos	0149	220 7	ELIANE CRUZ	PR - PT / PC do B / PP / PV / PR / PMN	445	0,01 %
385.798 (7,36%)	0150	173 3	DIMARAES NUNES	PSL - DC / PSL	410	0,01 %
Anulados	0151	231 3	PÉROLA DE OYA	PPS - PPS / PRTB / PATRI	409	0,01 %
0 (0,00%)	0152	310 0	DR. PIMENTEL	PHS - MDB / PHS / AVANTE / SOLIDARIEDADE / PSD / PSC / PODE / PRB	399	0,01 %
Pendentes	0153	172 7	GAIVOTA	PSL - DC / PSL	376	0,01 %
0 (0,00%)	0154	179 4	SOCORRO LANDIM	PSL - DC / PSL	374	0,01 %
Votos Válidos	* Eleito					
4.594.520 (87,62%)	# O candidato não teve seus votos validados devido à sua situação jurídica, do seu vice ou à do seu partido. A situação atual do candidato pode ser obtida na Divulgação de Candidaturas e Contas Eleitorais. <a href="http://divulgacandcontas.tse.jus.br">http://divulgacandcontas.tse.jus.br</a>					
Nominais						
4.299.412 (93,58%)						
De Legenda						
295.108 (6,42%)						

**ELEIÇÃO ORDINÁRIA ESTADUAL - 2018 1º TURNO - RESULTADO SUJEITO A ALTERAÇÃO**



# Justiça Eleitoral - Divulgação de Resultado das Eleições 2018

## Eleição Ordinária Estadual - 2018 1º Turno - Votação nominal - Deputado Federal 1º Turno - CEARÁ

		CE - 1º TURNO				Atualizado em	
		Deputado Federal				08/10/2018 01:22:32	
Seções (21.449)	Seq. (i)	Nú m.	Candidato	Partido/Coligação	Votação	% Válidos	
Totalizadas	0155	9077	TIA IZAURA	PROS	347	0,01 %	
21.449 (100,00%)	0156	9018	VANTUIL GUEDES	PROS	341	0,01 %	
Não Totalizadas	0157	3132	GEANY FELIPE	PHS - MDB / PHS / AVANTE / SOLIDARIEDADE / PSD / PSC / PODE / PRB	325	0,01 %	
0 (0,00%)	0158	5152	PEDRO PERES	PATRI - PPS / PRTB / PATRI	299	0,01 %	
<b>Eleitorado (6.342.532)</b>	0159	5166	CARLOS ALBERTO	PATRI - PPS / PRTB / PATRI	292	0,01 %	
Não Apurado	0160	5130	ALEXANDRI FIGUEIREDO	PATRI - PPS / PRTB / PATRI	282	0,01 %	
0 (0,00%)	0161	4518	JANE DO VALE	PSDB	246	0,01 %	
Apurado	0162	9003	CLEYTON VERAS	PROS	217	0,01 %	
6.342.532 (100,00%)	0163	9087	GOMES FILHO	PROS	216	0,01 %	
Abstenção	0164	2588	TEÓGINES	DEM - PDT / PTB / DEM / PSB / PRP / PPL	209	0,01 %	
1.099.042 (17,33%)	0165	2516	CRISTIANO SIQUEIRA	DEM - PDT / PTB / DEM / PSB / PRP / PPL	205	0,01 %	
Comparecimento	0166	2711	NOGUEIRA	DC - DC / PSL	202	0,01 %	
5.243.490 (82,67%)	0167	1263	FATIMA SOBREIRA	PDT - PDT / PTB / DEM / PSB / PRP / PPL	193	0,01 %	
<b>Votos (5.243.490)</b>	0168	1335	DR AMILCAR XIMENES	PT - PT / PC do B / PP / PV / PR / PMN	185	0,01 %	

Brancos	0169	903 0	SARGENTO HUDSON CLEDIO BRASIL	PROS	185	0,01 %
263.172 (5,02%)	0170	191 1	FERNANDES FILHO	PODE - MDB / PHS / AVANTE / SOLIDARIEDADE / PSD / PSC / PODE / PRB	178	0,01 %
Nulos	0171	901 7	DANI ALVINEGRA	PROS	168	0,01 %
385.798 (7,36%)	0172	336 9	DÉBORAH SOFT	PMN - PT / PC do B / PP / PV / PR / PMN	167	0,01 %
Anulados	0173	150 9	PROF. LOURENÇO	MDB - MDB / PHS / AVANTE / SOLIDARIEDADE / PSD / PSC / PODE / PRB	160	0,01 %
0 (0,00%)	0174	126 5	PATRICIA SANTOS	PDT - PDT / PTB / DEM / PSB / PRP / PPL	147	0,01 %
Pendentes	0175	904 0	PROF. CARLOS CÉSAR	PROS	125	0,01 %
0 (0,00%)	0176	441 0	CIÉR MARQUES	PRP - PDT / PTB / DEM / PSB / PRP / PPL	124	0,01 %
Votos Válidos	* Eleito					
4.594.520 (87,62%)	# O candidato não teve seus votos validados devido à sua situação jurídica, do seu vice ou à do seu partido. A situação atual do candidato pode ser obtida na Divulgação de Candidaturas e Contas Eleitorais. <a href="http://divulgacandcontas.tse.jus.br">http://divulgacandcontas.tse.jus.br</a>					
Nominais						
4.299.412 (93,58%)						
De Legenda						
295.108 (6,42%)						

**ELEIÇÃO ORDINÁRIA ESTADUAL - 2018 1º TURNO - RESULTADO SUJEITO A ALTERAÇÃO**





# Justiça Eleitoral - Divulgação de Resultado das Eleições 2018

## Eleição Ordinária Estadual - 2018 1º Turno - Votação nominal - Deputado Federal 1º Turno - CEARÁ

		CE - 1º TURNO				Atualizado em 08/10/2018 01:22:32	
		Deputado Federal					
Seções (21.449)	Seq. (i)	Nú m.	Candidato	Partido/Coligação	Votação	% Válicos	
Totalizadas	0177	4399	ANDREIA MORAIS	PV - PT / PC do B / PP / PV / PR / PMN	119	0,01 %	
21.449 (100,00%)	0178	1709	CRISTIANE CARVALHO	PSL - DC / PSL	111	0,01 %	
Não Totalizadas	0179	1566	DONA GILCA	MDB - MDB / PHS / AVANTE / SOLIDARIEDADE / PSD / PSC / PODE / PRB	105	0,01 %	
0 (0,00%)	0180	5161	FAISK E FUMAÇA	PATRI - PPS / PRTB / PATRI	97	0,01 %	
<b>Eleitorado (6.342.532)</b>	0181	9086	DONA IVONETE	PROS	93	0,01 %	
Não Apurado	0182	2522	MARIA JULIA	DEM - PDT / PTB / DEM / PSB / PRP / PPL	70	0,01 %	
0 (0,00%)	0183	9071	LAENES RABELO	PROS	60	0,01 %	
Apurado	0184	3033	RODRIGO MARINHO	NOVO	17.960	0,39 %	
6.342.532 (100,00%)	0185	1800	JÚNIOR GONÇALVES	REDE	15.170	0,33 %	
Abstenção	0186	5044	PROFESSORA ZULEIDE QUEIROZ	PSOL - PSOL	14.993	0,33 %	
1.099.042 (17,33%)	0187	5000	ADELITA MONTEIRO	PSOL - PSOL	10.166	0,22 %	
Comparecimento	0188	3000	FREDY	NOVO	8.007	0,17 %	
5.243.490 (82,67%)	0189	5001	HELENA VIEIRA	PSOL - PSOL	7.305	0,16 %	
<b>Votos (5.243.490)</b>	0190	5030	ALEXANDRE COSTA	PSOL - PSOL	5.952	0,13 %	


Brancos	0191	502 0	RODRIGO SANTAELLA	PSOL - PSOL	5.241	0,11 %
263.172 (5,02%)	0192	301 1	RODRIGO NÓBREGA	NOVO	3.157	0,07 %
Nulos	0193	303 0	MARCELO MEDEIROS	NOVO	3.029	0,07 %
385.798 (7,36%)	0194	182 3	MANOELZINHO CANAFISTULA	REDE	2.913	0,06 %
Anulados	0195	505 0	GOMES MORORÓ	PSOL - PSOL	2.588	0,06 %
0 (0,00%)	0196	501 1	EDMILSON BARBOSA	PSOL - PSOL	2.363	0,05 %
Pendentes	0197	181 8	LAÉRCIO NOGUEIRA	REDE	2.030	0,04 %
0 (0,00%)	0198	505 5	PROFESSORA MARIA DO CEU	PSOL - PSOL	1.766	0,04 %
Votos Válidos	* Eleito					
4.594.520 (87,62%)	# O candidato não teve seus votos validados devido à sua situação jurídica, do seu vice ou à do seu partido. A situação atual do candidato pode ser obtida na Divulgação de Candidaturas e Contas Eleitorais. <a href="http://divulgacandcontas.tse.jus.br">http://divulgacandcontas.tse.jus.br</a>					
Nominais						
4.299.412 (93,58%)						
De Legenda						
295.108 (6,42%)						

**ELEIÇÃO ORDINÁRIA ESTADUAL - 2018 1º TURNO - RESULTADO SUJEITO A ALTERAÇÃO**



# Justiça Eleitoral - Divulgação de Resultado das Eleições 2018

## Eleição Ordinária Estadual - 2018 1º Turno - Votação nominal - Deputado Federal 1º Turno - CEARÁ

		<b>CE - 1º TURNO</b>				<b>Atualizado em</b>	
		<b>Deputado Federal</b>				<b>08/10/2018</b>	
						<b>01:22:32</b>	
<b>Seções (21.449)</b>	<b>Seq. (i)</b>	<b>Nú m.</b>	<b>Candidato</b>	<b>Partido/Coligação</b>	<b>Votação</b>	<b>% Válio s</b>	
Totalizadas	0199	500	REBECA VELOSO	PSOL - PSOL	1.736	0,04 %	
21.449 (100,00%)	0200	503	EDSON VERIATO	PSOL - PSOL	1.656	0,04 %	
Não Totalizadas	0201	501	LUCIANO MUNIZ	PSOL - PSOL	1.619	0,04 %	
0 (0,00%)	0202	303	JEANNE FREITAS	NOVO	1.154	0,03 %	
<b>Eleitorado (6.342.532)</b>	0203	300	SAMARA PONTES	NOVO	1.006	0,02 %	
Não Apurado	0204	504	MARDÔNIO XUXA	PSOL - PSOL	931	0,02 %	
0 (0,00%)	0205	507	JOSÉ MACIO	PSOL - PSOL	890	0,02 %	
Apurado	0206	502	VALDIR MEDEIROS	PSOL - PSOL	860	0,02 %	
6.342.532 (100,00%)	0207	508	PROFESSOR PAULO VITOR	PSOL - PSOL	796	0,02 %	
Abstenção	0208	180	PROFESSORA JOANA-TIA VANDINHA	REDE	687	0,01 %	
1.099.042 (17,33%)	0209	501	PAULO ALVES	PSOL - PSOL	678	0,01 %	
Comparecimento	0210	509	DR. LUCIANTONIO	PSOL - PSOL	662	0,01 %	
5.243.490 (82,67%)	0211	160	FELIX	PSTU	633	0,01 %	
<b>Votos (5.243.490)</b>	0212	188	ZÉ CLAUDIO	REDE	567	0,01 %	


Brancos	0213	188 1	EDSON SOUSA	REDE	560	0,01 %
263.172 (5,02%)	0214	185 0	DOMINGOS SÁVIO	REDE	461	0,01 %
Nulos	0215	506 0	HERON MOREIRA	PSOL - PSOL	349	0,01 %
385.798 (7,36%)	0216	509 0	ADILENE NOBRE	PSOL - PSOL	332	0,01 %
Anulados	0217	501 5	VICENTE LINHARES	PSOL - PSOL	270	0,01 %
0 (0,00%)	0218	182 4	MILSON COSTA	REDE	264	0,01 %
Pendentes	0219	185 5	JOÃO JACKSON POR CIDADANIA	REDE	252	0,01 %
0 (0,00%)	0220	187 0	ALBENOR RIBEIRO	REDE	236	0,01 %
Votos Válidos	* Eleito					
4.594.520 (87,62%)	# O candidato não teve seus votos validados devido à sua situação jurídica, do seu vice ou à do seu partido. A situação atual do candidato pode ser obtida na Divulgação de Candidaturas e Contas Eleitorais. <a href="http://divulgacandcontas.tse.jus.br">http://divulgacandcontas.tse.jus.br</a>					
Nominais						
4.299.412 (93,58%)						
De Legenda						
295.108 (6,42%)						

**ELEIÇÃO ORDINÁRIA ESTADUAL - 2018 1º TURNO - RESULTADO SUJEITO A ALTERAÇÃO**



# Justiça Eleitoral - Divulgação de Resultado das Eleições 2018

## Eleição Ordinária Estadual - 2018 1º Turno - Votação nominal - Deputado Federal 1º Turno - CEARÁ

		CE - 1º TURNO				Atualizado em	
		Deputado Federal				08/10/2018 01:22:32	
Seções (21.449)	Seq. (i)	Núm. m.	Candidato	Partido/Coligação	Votação	% Válidos	
Totalizadas	0221	180	DIOMARCOS DO POVO	REDE	219	0,01 %	
21.449 (100,00%)	0222	183	NAZIDE PINHEIRO	REDE	174	0,01 %	
Não Totalizadas	0223	500	AMAURI COSTA	PSOL - PSOL	119	0,01 %	
0 (0,00%)	0224	501	JANAÍNA ARAÚJO	PSOL - PSOL	76	0,01 %	
<b>Eleitorado (6.342.532)</b>	0225	502	VANDA NUNES	PSOL - PSOL	72	0,01 %	
Não Apurado	0226	187	AUZELITA GRANJEIRO	REDE	67	0,01 %	
0 (0,00%)	0227	184	SAMUEL RAMON	REDE	62	0,01 %	
Apurado	0228	183	BRUNA DA SILVA	REDE	38	0,01 %	
6.342.532 (100,00%)	#0229	360	ANTONIO SALES	PTC	0	0,00 %	
Abstenção	#0230	544	CARLOS MACEDO	PPL - PDT / PTB / DEM / PSB / PRP / PPL	0	0,00 %	
1.099.042 (17,33%)	#0231	362	PINHEIRO DO QUEIJO	PTC	0	0,00 %	
Comparecimento	#0232	367	EVANDRO LIMA	PTC	0	0,00 %	
5.243.490 (82,67%)	#0233	179	MARA SILVA	PSL - DC / PSL	0	0,00 %	
<b>Votos (5.243.490)</b>	#0234	117	MACEDÃO	PP - PT / PC do B / PP / PV / PR / PMN	0	0,00 %	

Brancos	#0235	361 7	PRAXEDES	PTC	0	0,00 %
263.172 (5,02%)	#0236	365 9	JOÃO BOSCO VIANA	PTC	0	0,00 %
Nulos	#0237	369 7	WELLINGTON PINHO	PTC	0	0,00 %
385.798 (7,36%)	#0238	212 1	BENEDITO OLIVEIRA	PCB	0	0,00 %
Anulados	#0239	174 7	MARILENE FERNANDES	PSL - DC / PSL	0	0,00 %
0 (0,00%)	#0240	361 0	ISABEL MACHADO	PTC	0	0,00 %
Pendentes	#0241	115 1	EDIENE MONTEIRO	PP - PT / PC do B / PP / PV / PR / PMN	0	0,00 %
0 (0,00%)	#0242	369 0	VANESSA GOMES	PTC	0	0,00 %
Votos Válidos	* Eleito					
4.594.520 (87,62%)	# O candidato não teve seus votos validados devido à sua situação jurídica, do seu vice ou à do seu partido. A situação atual do candidato pode ser obtida na Divulgação de Candidaturas e Contas Eleitorais. <a href="http://divulgacandcontas.tse.jus.br">http://divulgacandcontas.tse.jus.br</a>					
Nominais						
4.299.412 (93,58%)						
De Legenda						
295.108 (6,42%)						

**ELEIÇÃO ORDINÁRIA ESTADUAL - 2018 1º TURNO - RESULTADO SUJEITO A ALTERAÇÃO**



# Justiça Eleitoral - Divulgação de Resultado das Eleições 2018

## Eleição Ordinária Estadual - 2018 1º Turno - Votação nominal - Deputado Federal 1º Turno - CEARÁ

		CE - 1º TURNO				Atualizado em 08/10/2018 01:22:32	
		Deputado Federal					
Seções (21.449)	Seq. (i)	Núm. m.	Candidato	Partido/Coligação	Votação	% Válidos	
Totalizadas	#0243	3698	KARYN BOYADJIAN	PTC	0	0,00 %	
21.449 (100,00%)	#0244	1719	VANESSA PEIXOTO	PSL - DC / PSL	0	0,00 %	
Não Totalizadas	#0245	5150	RODRIGO PINHEIRO	PATRI - PPS / PRTB / PATRI	0	0,00 %	
0 (0,00%)	#0246	3680	ELVIS PRESLEY	PTC	0	0,00 %	
<b>Eleitorado (6.342.532)</b>	#0247	4444	MICHAEL DINIZ	PRP - PDT / PTB / DEM / PSB / PRP / PPL	0	0,00 %	
Não Apurado	#0248	1752	CINTHIA FERNANDES	PSL - DC / PSL	0	0,00 %	
0 (0,00%)	#0249	1702	MAILLINE	PSL - DC / PSL	0	0,00 %	
Apurado							
6.342.532 (100,00%)							
Abstenção							
1.099.042 (17,33%)							
Comparecimento							
5.243.490 (82,67%)							
<b>Votos (5.243.490)</b>							
Branco							
263.172 (5,02%)							
Nulos							
385.798 (7,36%)							
Anulados							
0 (0,00%)							

Pendentes	
0 (0,00%)	
Votos Válidos	* Eleito
4.594.520 (87,62%)	# O candidato não teve seus votos validados devido à sua situação jurídica, do seu vice ou à do seu partido. A situação atual do candidato pode ser obtida na Divulgação de Candidaturas e Contas Eleitorais. <a href="http://divulgacandcontas.tse.jus.br">http://divulgacandcontas.tse.jus.br</a>
Nominais	
4.299.412 (93,58%)	
De Legenda	
295.108 (6,42%)	

**ELEIÇÃO ORDINÁRIA ESTADUAL - 2018 1º TURNO - RESULTADO SUJEITO A ALTERAÇÃO**