



Justiça Eleitoral - Divulgação de Resultado das Eleições 2018

Eleição Ordinária Estadual - 2018 1º Turno - Votação nominal - Deputado Federal 1º Turno - PARAMBU / CE

PARAMBU / CE - 1º TURNO						Atualizado em 08/10/2018 01:22:32	
Deputado Federal							
Seções (106)	Seq. (i)	Nú m.	Candidato	Partido/Coligação	Votação	% Válidos	
Totalizadas	*0011	777	GENECIAS NORONHA	SOLIDARIEDADE - MDB / PHS / AVANTE / SOLIDARIEDADE / PSD / PSC / PODE / PRB	12.180	68,50 %	
106 (100,00%)	*0018	121	EDUARDO BISMARCK	PDT - PDT / PTB / DEM / PSB / PRP / PPL	1.940	10,91 %	
Não Totalizadas	*0015	458	ROBERTO PESSOA	PSDB	628	3,53 %	
0 (0,00%)	*0004	132	GUIMARAES	PT - PT / PC do B / PP / PV / PR / PMN	270	1,52 %	
Eleitorado (28.002)	*0006	121	IDILVAN	PDT - PDT / PTB / DEM / PSB / PRP / PPL	219	1,23 %	
Não Apurado	*0021	227	DR.JAZIEL	PR - PT / PC do B / PP / PV / PR / PMN	177	1,00 %	
0 (0,00%)	*0007	111	AJ ALBUQUERQUE	PP - PT / PC do B / PP / PV / PR / PMN	175	0,98 %	
Apurado	*0013	400	DENIS BEZERRA	PSB - PDT / PTB / DEM / PSB / PRP / PPL	170	0,96 %	
28.002 (100,00%)	*0001	909	CAPITÃO WAGNER	PROS	132	0,74 %	
Abstenção	*0012	555	DOMINGOS NETO	PSD - MDB / PHS / AVANTE / SOLIDARIEDADE / PSD / PSC / PODE / PRB	124	0,70 %	
8.997 (32,13%)	*0017	171	HEITOR FREIRE	PSL - DC / PSL	101	0,57 %	
Comparecimento	*0009	151	MOSES RODRIGUES	MDB - MDB / PHS / AVANTE / SOLIDARIEDADE / PSD / PSC / PODE / PRB	81	0,46 %	
19.005 (67,87%)	*0003	131	LUIZIANNE	PT - PT / PC do B / PP / PV / PR / PMN	65	0,37 %	
Votos (19.005)	*0014	123	ANDRÉ FIGUEIREDO	PDT - PDT / PTB / DEM / PSB / PRP / PPL	54	0,30 %	
		4					


Brancos	*0002	432	CELIO STUDART	PV - PT / PC do B / PP / PV / PR / PMN	45	0,25 %
553 (2,91%)	*0020	515	JÚNIOR MANO	PATRI - PPS / PRTB / PATRI	39	0,22 %
Nulos	*0016	121	LEONIDAS CRISTINO	PDT - PDT / PTB / DEM / PSB / PRP / PPL	23	0,13 %
670 (3,53%)	*0019	133	JOSE AIRTON	PT - PT / PC do B / PP / PV / PR / PMN	17	0,10 %
Anulados	*0005	122	MAURO FILHO	PDT - PDT / PTB / DEM / PSB / PRP / PPL	16	0,09 %
0 (0,00%)	*0010	145	PEDRO BEZERRA	PTB - PDT / PTB / DEM / PSB / PRP / PPL	11	0,06 %
Pendentes	*0008	123	ROBÉRIO MONTEIRO	PDT - PDT / PTB / DEM / PSB / PRP / PPL	9	0,05 %
0 (0,00%)	0098	315	ORLANDO JUNIOR	PHS - MDB / PHS / AVANTE / SOLIDARIEDADE / PSD / PSC / PODE / PRB	150	0,84 %
Votos Válidos	* Eleito					
17.782 (93,56%)	# O candidato não teve seus votos validados devido à sua situação jurídica, do seu vice ou à do seu partido. A situação atual do candidato pode ser obtida na Divulgação de Candidaturas e Contas Eleitorais. http://divulgacandcontas.tse.jus.br					
Nominais						
17.103 (96,18%)						
De Legenda						
679 (3,82%)						

ELEIÇÃO ORDINÁRIA ESTADUAL - 2018 1º TURNO - RESULTADO SUJEITO A ALTERAÇÃO



Justiça Eleitoral - Divulgação de Resultado das Eleições 2018

Eleição Ordinária Estadual - 2018 1º Turno - Votação nominal - Deputado Federal 1º Turno - PARAMBU / CE

		PARAMBU / CE - 1º TURNO				Atualizado em 08/10/2018 01:22:32	
		Deputado Federal					
Seções (106)	Seq. (i)	Nú m.	Candidato	Partido/Coligação	Votação	% Válidos	
Totalizadas	0037	1200	BALMAN	PDT - PDT / PTB / DEM / PSB / PRP / PPL	126	0,71 %	
106 (100,00%)	0023	1010	RONALDO MARTINS	PRB - MDB / PHS / AVANTE / SOLIDARIEDADE / PSD / PSC / PODE / PRB	47	0,26 %	
Não Totalizadas	0025	4040	ODORICO	PSB - PDT / PTB / DEM / PSB / PRP / PPL	40	0,22 %	
0 (0,00%)	0033	7070	CABO SABINO	AVANTE - MDB / PHS / AVANTE / SOLIDARIEDADE / PSD / PSC / PODE / PRB	34	0,19 %	
Eleitorado (28.002)	0196	5011	EDMILSON BARBOSA	PSOL - PSOL	20	0,11 %	
Não Apurado	0031	1225	MOSIAH DO MORONI	PDT - PDT / PTB / DEM / PSB / PRP / PPL	16	0,09 %	
0 (0,00%)	0070	5500	EVANDO MARREIRO	PSD - MDB / PHS / AVANTE / SOLIDARIEDADE / PSD / PSC / PODE / PRB	12	0,07 %	
Apurado	0032	2828	PRISCILA COSTA	PRTB - PPS / PRTB / PATRI	11	0,06 %	
28.002 (100,00%)	0038	2323	TOMAZ HOLANDA	PPS - PPS / PRTB / PATRI	11	0,06 %	
Abstenção	0060	1323	ANIZIO MELO	PT - PT / PC do B / PP / PV / PR / PMN	10	0,06 %	
8.997 (32,13%)	0029	6565	CHICO LOPES	PC do B - PT / PC do B / PP / PV / PR / PMN	9	0,05 %	
Comparecimento	0073	2222	JOÃO NETO	PR - PT / PC do B / PP / PV / PR / PMN	8	0,04 %	
19.005 (67,87%)	0054	1777	JORGE FONTENELLE	PSL - DC / PSL	7	0,04 %	
Votos (19.005)	0034	4511	RAIMUNDO MATOS	PSDB	6	0,03 %	

Brancos	0026	127 7	TOTONHO LOPES	PDT - PDT / PTB / DEM / PSB / PRP / PPL	5	0,03 %
553 (2,91%)	0057	122 3	FRANCISCA CABRAL	PDT - PDT / PTB / DEM / PSB / PRP / PPL	5	0,03 %
Nulos	0105	135 1	ALBA CRISTINA	PT - PT / PC do B / PP / PV / PR / PMN	5	0,03 %
670 (3,53%)	0041	519 2	ENFERMEIRA ANA PAULA	PATRI - PPS / PRTB / PATRI	4	0,02 %
Anulados	0053	175 1	DR. MARCOS	PSL - DC / PSL	4	0,02 %
0 (0,00%)	0126	903 3	VALCELIO DO PAREDÃO	PROS	4	0,02 %
Pendentes	0184	303 3	RODRIGO MARINHO	NOVO	4	0,02 %
0 (0,00%)	0192	301 1	RODRIGO NÓBREGA	NOVO	4	0,02 %
Votos Válidos	* Eleito					
17.782 (93,56%)	# O candidato não teve seus votos validados devido à sua situação jurídica, do seu vice ou à do seu partido. A situação atual do candidato pode ser obtida na Divulgação de Candidaturas e Contas Eleitorais. http://divulgacandcontas.tse.jus.br					
Nominais						
17.103 (96,18%)						
De Legenda						
679 (3,82%)						

ELEIÇÃO ORDINÁRIA ESTADUAL - 2018 1º TURNO - RESULTADO SUJEITO A ALTERAÇÃO



Justiça Eleitoral - Divulgação de Resultado das Eleições 2018

Eleição Ordinária Estadual - 2018 1º Turno - Votação nominal - Deputado Federal 1º Turno - PARAMBU / CE

		PARAMBU / CE - 1º TURNO				Atualizado em 08/10/2018 01:22:32	
		Deputado Federal					
Seções (106)	Seq. (i)	Nú m.	Candidato	Partido/Coligação	Votação	% Válidos	
Totalizadas	0042	6510	INÁCIO ARRUDA	PC do B - PT / PC do B / PP / PV / PR / PMN	3	0,02 %	
106 (100,00%)	0043	9012	DR. AGRIPINO MAGALHÃES	PROS	3	0,02 %	
Não Totalizadas	0049	2700	ROBÉRIO CAVALCANTE	DC - DC / PSL	3	0,02 %	
0 (0,00%)	0051	9088	NELHO BEZERRA	PROS	3	0,02 %	
Eleitorado (28.002)	0094	1720	PR CARLOS ALBERTO CRUZ	PSL - DC / PSL	3	0,02 %	
Não Apurado	0123	5533	JARBENIA	PSD - MDB / PHS / AVANTE / SOLIDARIEDADE / PSD / PSC / PODE / PRB	3	0,02 %	
0 (0,00%)	0182	2522	MARIA JULIA	DEM - PDT / PTB / DEM / PSB / PRP / PPL	3	0,02 %	
Apurado	0035	1331	RACHEL MARQUES	PT - PT / PC do B / PP / PV / PR / PMN	2	0,01 %	
28.002 (100,00%)	0040	7793	ODECIO CARNEIRO	SOLIDARIEDADE - MDB / PHS / AVANTE / SOLIDARIEDADE / PSD / PSC / PODE / PRB	2	0,01 %	
Abstenção	0044	9013	JULIERME SENA	PROS	2	0,01 %	
8.997 (32,13%)	0050	1700	CORONEL BEZERRA - BEZERRINHA	PSL - DC / PSL	2	0,01 %	
Comparecimento	0058	2800	MOURA	PRTB - PPS / PRTB / PATRI	2	0,01 %	
19.005 (67,87%)	0069	2300	ITALO ALVES	PPS - PPS / PRTB / PATRI	2	0,01 %	
Votos (19.005)	0076	1555	LINDALVA	MDB - MDB / PHS / AVANTE / SOLIDARIEDADE / PSD / PSC / PODE / PRB	2	0,01 %	


Brancos	0082	130 0	CARLOS EDUARDO	PT - PT / PC do B / PP / PV / PR / PMN	2	0,01 %
553 (2,91%)	0087	131 1	LOURDINHA FELIX	PT - PT / PC do B / PP / PV / PR / PMN	2	0,01 %
Nulos	0100	175 0	ALEX ALVES	PSL - DC / PSL	2	0,01 %
670 (3,53%)	0102	153 3	DADINHA ROBERTO	MDB - MDB / PHS / AVANTE / SOLIDARIEDADE / PSD / PSC / PODE / PRB	2	0,01 %
Anulados	0112	152 2	GISELE BRAGA	MDB - MDB / PHS / AVANTE / SOLIDARIEDADE / PSD / PSC / PODE / PRB	2	0,01 %
0 (0,00%)	0121	512 1	BRANDÃO	PATRI - PPS / PRTB / PATRI	2	0,01 %
Pendentes	0131	312 3	PR EDSON	PHS - MDB / PHS / AVANTE / SOLIDARIEDADE / PSD / PSC / PODE / PRB	2	0,01 %
0 (0,00%)	0136	141 4	AURINEIDE SILVA	PTB - PDT / PTB / DEM / PSB / PRP / PPL	2	0,01 %
Votos Válidos	* Eleito					
17.782 (93,56%)	# O candidato não teve seus votos validados devido à sua situação jurídica, do seu vice ou à do seu partido. A situação atual do candidato pode ser obtida na Divulgação de Candidaturas e Contas Eleitorais. http://divulgacandcontas.tse.jus.br					
Nominais						
17.103 (96,18%)						
De Legenda						
679 (3,82%)						

ELEIÇÃO ORDINÁRIA ESTADUAL - 2018 1º TURNO - RESULTADO SUJEITO A ALTERAÇÃO



Justiça Eleitoral - Divulgação de Resultado das Eleições 2018

Eleição Ordinária Estadual - 2018 1º Turno - Votação nominal - Deputado Federal 1º Turno - PARAMBU / CE

		PARAMBU / CE - 1º TURNO				Atualizado em 08/10/2018 01:22:32	
		Deputado Federal					
Seções (106)	Seq. (i)	Nú m.	Candidato	Partido/Coligação	Votação	% Válidos	
Totalizadas	0186	504	PROFESSORA ZULEIDE QUEIROZ	PSOL - PSOL	2	0,01 %	
106 (100,00%)	0187	500	ADELITA MONTEIRO	PSOL - PSOL	2	0,01 %	
Não Totalizadas	0188	300	FREDY	NOVO	2	0,01 %	
0 (0,00%)	0195	505	GOMES MORORÓ	PSOL - PSOL	2	0,01 %	
Eleitorado (28.002)	0027	190	ADAIL CARNEIRO	PODE - MDB / PHS / AVANTE / SOLIDARIEDADE / PSD / PSC / PODE / PRB	1	0,01 %	
Não Apurado	0028	223	GORETE PEREIRA	PR - PT / PC do B / PP / PV / PR / PMN	1	0,01 %	
0 (0,00%)	0030	455	DANILO FORTE	PSDB	1	0,01 %	
Apurado	0036	111	POLLYANA MACEDO	PP - PT / PC do B / PP / PV / PR / PMN	1	0,01 %	
28.002 (100,00%)	0046	202	NICOLLE BARBOSA	PSC - MDB / PHS / AVANTE / SOLIDARIEDADE / PSD / PSC / PODE / PRB	1	0,01 %	
Abstenção	0052	123	ZIÉR FÉRRER	PDT - PDT / PTB / DEM / PSB / PRP / PPL	1	0,01 %	
8.997 (32,13%)	0062	456	ARNALDO	PSDB	1	0,01 %	
Comparecimento	0067	901	VALÉCIO SOARES	PROS	1	0,01 %	
19.005 (67,87%)	0071	450	RAIMUNDO BEZERRA FILHO	PSDB	1	0,01 %	
Votos (19.005)	0077	900	ALEXANDRE DAMASCENO	PROS	1	0,01 %	
		9					


Brancos	0078	519 0	ADRIANO BENTO	PATRI - PPS / PRTB / PATRI	1	0,01 %
553 (2,91%)	0083	453 3	CELIO NETO	PSDB	1	0,01 %
Nulos	0088	234 5	CAP. AMILTON GOMES	PPS - PPS / PRTB / PATRI	1	0,01 %
670 (3,53%)	0099	178 9	LUCAS DO SINPOL	PSL - DC / PSL	1	0,01 %
Anulados	0106	135 5	CESAR DO VALE	PT - PT / PC do B / PP / PV / PR / PMN	1	0,01 %
0 (0,00%)	0117	400 4	LUISA GONÇALVES	PSB - PDT / PTB / DEM / PSB / PRP / PPL	1	0,01 %
Pendentes	0119	170 3	ANA TAUCHMANN ADVOGADA	PSL - DC / PSL	1	0,01 %
0 (0,00%)	0120	171 1	FRANCISCO FERNANDES	PSL - DC / PSL	1	0,01 %
Votos Válidos	* Eleito					
17.782 (93,56%)	# O candidato não teve seus votos validados devido à sua situação jurídica, do seu vice ou à do seu partido. A situação atual do candidato pode ser obtida na Divulgação de Candidaturas e Contas Eleitorais. http://divulgacandcontas.tse.jus.br					
Nominais						
17.103 (96,18%)						
De Legenda						
679 (3,82%)						

ELEIÇÃO ORDINÁRIA ESTADUAL - 2018 1º TURNO - RESULTADO SUJEITO A ALTERAÇÃO



Justiça Eleitoral - Divulgação de Resultado das Eleições 2018

Eleição Ordinária Estadual - 2018 1º Turno - Votação nominal - Deputado Federal 1º Turno - PARAMBU / CE

		PARAMBU / CE - 1º TURNO				Atualizado em 08/10/2018 01:22:32	
		Deputado Federal					
Seções (106)	Seq. (i)	Nú m.	Candidato	Partido/Coligação	Votação	% Válidos	
Totalizadas	0133	700	ANIMAL DAS PISTAS	AVANTE - MDB / PHS / AVANTE / SOLIDARIEDADE / PSD / PSC / PODE / PRB	1	0,01 %	
106 (100,00%)	0134	177	JESSICA NAIARA DA SAUDE	PSL - DC / PSL	1	0,01 %	
Não Totalizadas	0149	220	ELIANE CRUZ	PR - PT / PC do B / PP / PV / PR / PMN	1	0,01 %	
0 (0,00%)	0161	451	JANE DO VALE	PSDB	1	0,01 %	
Eleitorado (28.002)	0178	170	CRISTIANE CARVALHO	PSL - DC / PSL	1	0,01 %	
Não Apurado	0190	503	ALEXANDRE COSTA	PSOL - PSOL	1	0,01 %	
0 (0,00%)	0202	303	JEANNE FREITAS	NOVO	1	0,01 %	
Apurado	0224	501	JANAÍNA ARAÚJO	PSOL - PSOL	1	0,01 %	
28.002 (100,00%)	0000	454	ANA VITÓRIA	PSDB	0	0,00 %	
Abstenção	0000	902	ALINE RIBEIRO	PROS	0	0,00 %	
8.997 (32,13%)	0000	128	CHEF KELLY	PDT - PDT / PTB / DEM / PSB / PRP / PPL	0	0,00 %	
Comparecimento	0000	655	SILVINHA	PC do B - PT / PC do B / PP / PV / PR / PMN	0	0,00 %	
19.005 (67,87%)	0000	500	HELENA VIEIRA	PSOL - PSOL	0	0,00 %	
Votos (19.005)	0000	183	BRUNA DA SILVA	REDE	0	0,00 %	


Brancos	#0000	170 2	MAILLINE	PSL - DC / PSL	0	0,00 %
553 (2,91%)	0000	272 7	THIAGO MARQUES	DC - DC / PSL	0	0,00 %
Nulos	0000	541 2	ALANDERSON MANGUEIRA	PPL - PDT / PTB / DEM / PSB / PRP / PPL	0	0,00 %
670 (3,53%)	#0000	175 2	CINTHIA FERNANDES	PSL - DC / PSL	0	0,00 %
Anulados	0000	185 5	JOÃO JACKSON POR CIDADANIA	REDE	0	0,00 %
0 (0,00%)	0000	456 5	PAULO MONTENEGRO	PSDB	0	0,00 %
Pendentes	0000	454 4	VICTOR LUIZ MONTEIRO	PSDB	0	0,00 %
0 (0,00%)	0000	502 0	RODRIGO SANTAELLA	PSOL - PSOL	0	0,00 %
Votos Válidos	* Eleito					
17.782 (93,56%)	# O candidato não teve seus votos validados devido à sua situação jurídica, do seu vice ou à do seu partido. A situação atual do candidato pode ser obtida na Divulgação de Candidaturas e Contas Eleitorais. http://divulgacandcontas.tse.jus.br					
Nominais						
17.103 (96,18%)						
De Legenda						
679 (3,82%)						

ELEIÇÃO ORDINÁRIA ESTADUAL - 2018 1º TURNO - RESULTADO SUJEITO A ALTERAÇÃO



Justiça Eleitoral - Divulgação de Resultado das Eleições 2018

Eleição Ordinária Estadual - 2018 1º Turno - Votação nominal - Deputado Federal 1º Turno - PARAMBU / CE

		PARAMBU / CE - 1º TURNO				Atualizado em 08/10/2018 01:22:32	
		Deputado Federal					
Seções (106)	Seq. (i)	Nú m.	Candidato	Partido/Coligação	Votação	% Válidos	
Totalizadas	0000	5005	REBECA VELOSO	PSOL - PSOL	0	0,00 %	
106 (100,00%)	0000	5033	EDSON VERIATO	PSOL - PSOL	0	0,00 %	
Não Totalizadas	0000	2822	JOÃO CARLOS	PRTB - PPS / PRTB / PATRI	0	0,00 %	
0 (0,00%)	0000	5090	ADILENE NOBRE	PSOL - PSOL	0	0,00 %	
Eleitorado (28.002)	0000	5088	PROFESSOR PAULO VITOR	PSOL - PSOL	0	0,00 %	
Não Apurado	0000	7066	ROBSON LACERDA	AVANTE - MDB / PHS / AVANTE / SOLIDARIEDADE / PSD / PSC / PODE / PRB	0	0,00 %	
0 (0,00%)	0000	1801	DIOMARCOS DO POVO	REDE	0	0,00 %	
Apurado	#0000	3680	ELVIS PRESLEY	PTC	0	0,00 %	
28.002 (100,00%)	0000	3322	NILSON MACEDO	PMN - PT / PC do B / PP / PV / PR / PMN	0	0,00 %	
Abstenção	0000	1800	JÚNIOR GONÇALVES	REDE	0	0,00 %	
8.997 (32,13%)	0000	5111	GARCIA	PATRI - PPS / PRTB / PATRI	0	0,00 %	
Comparecimento	0000	5161	FAISK E FUMAÇA	PATRI - PPS / PRTB / PATRI	0	0,00 %	
19.005 (67,87%)	0000	1881	EDSON SOUSA	REDE	0	0,00 %	
Votos (19.005)	0000	2333	ANDREA ROSSATI	PPS - PPS / PRTB / PATRI	0	0,00 %	


Brancos	0000	336 9	DÉBORAH SOFT	PMN - PT / PC do B / PP / PV / PR / PMN	0	0,00 %
553 (2,91%)	0000	901 6	CLEIDE DA SAÚDE	PROS	0	0,00 %
Nulos	#0000	515 0	RODRIGO PINHEIRO	PATRI - PPS / PRTB / PATRI	0	0,00 %
670 (3,53%)	0000	184 4	SAMUEL RAMON	REDE	0	0,00 %
Anulados	#0000	171 9	VANESSA PEIXOTO	PSL - DC / PSL	0	0,00 %
0 (0,00%)	0000	439 9	ANDREIA MORAIS	PV - PT / PC do B / PP / PV / PR / PMN	0	0,00 %
Pendentes	0000	901 7	DANI ALVINEGRA	PROS	0	0,00 %
0 (0,00%)	0000	273 7	UBIRATAN	DC - DC / PSL	0	0,00 %
Votos Válidos	* Eleito					
17.782 (93,56%)	# O candidato não teve seus votos validados devido à sua situação jurídica, do seu vice ou à do seu partido. A situação atual do candidato pode ser obtida na Divulgação de Candidaturas e Contas Eleitorais. http://divulgacandcontas.tse.jus.br					
Nominais						
17.103 (96,18%)						
De Legenda						
679 (3,82%)						

ELEIÇÃO ORDINÁRIA ESTADUAL - 2018 1º TURNO - RESULTADO SUJEITO A ALTERAÇÃO



Justiça Eleitoral - Divulgação de Resultado das Eleições 2018

Eleição Ordinária Estadual - 2018 1º Turno - Votação nominal - Deputado Federal 1º Turno - PARAMBU / CE

		PARAMBU / CE - 1º TURNO				Atualizado em 08/10/2018 01:22:32	
		Deputado Federal					
Seções (106)	Seq. (i)	Nú m.	Candidato	Partido/Coligação	Votação	% Válidos	
Totalizadas	0000	514 4	ATILA CÂMARA	PATRI - PPS / PRTB / PATRI	0	0,00 %	
106 (100,00%)	#0000	369 8	KARYN BOYADJIAN	PTC	0	0,00 %	
Não Totalizadas	0000	441 0	CIÉR MARQUES	PRP - PDT / PTB / DEM / PSB / PRP / PPL	0	0,00 %	
0 (0,00%)	#0000	369 0	VANESSA GOMES	PTC	0	0,00 %	
Eleitorado (28.002)	0000	313 2	GEANY FELIPE	PHS - MDB / PHS / AVANTE / SOLIDARIEDADE / PSD / PSC / PODE / PRB	0	0,00 %	
Não Apurado	0000	902 2	CAMILA BOTELHO	PROS	0	0,00 %	
0 (0,00%)	0000	126 5	PATRICIA SANTOS	PDT - PDT / PTB / DEM / PSB / PRP / PPL	0	0,00 %	
Apurado	0000	502 5	VANDA NUNES	PSOL - PSOL	0	0,00 %	
28.002 (100,00%)	0000	512 4	ENFERMEIRA CRISTIANE COLARES	PATRI - PPS / PRTB / PATRI	0	0,00 %	
Abstenção	0000	900 0	WELLINGTON SABÓIA	PROS	0	0,00 %	
8.997 (32,13%)	0000	175 5	ERASMO GOMES	PSL - DC / PSL	0	0,00 %	
Comparecimento	0000	455 4	GILMARA GIRÃO	PSDB	0	0,00 %	
19.005 (67,87%)	0000	501 2	PAULO ALVES	PSOL - PSOL	0	0,00 %	
Votos (19.005)	0000	231 3	PÉROLA DE OYA	PPS - PPS / PRTB / PATRI	0	0,00 %	


Brancos	0000	901 9	DEUZINHO	PROS	0	0,00 %
553 (2,91%)	0000	909 9	VAIDON OLIVEIRA	PROS	0	0,00 %
Nulos	0000	701 1	CLAUDIO DANTAS	AVANTE - MDB / PHS / AVANTE / SOLIDARIEDADE / PSD / PSC / PODE / PRB	0	0,00 %
670 (3,53%)	0000	300 3	SAMARA PONTES	NOVO	0	0,00 %
Anulados	0000	707 7	MONICA SANTOS	AVANTE - MDB / PHS / AVANTE / SOLIDARIEDADE / PSD / PSC / PODE / PRB	0	0,00 %
0 (0,00%)	#0000	361 0	ISABEL MACHADO	PTC	0	0,00 %
Pendentes	0000	900 5	ROSA MARTINS	PROS	0	0,00 %
0 (0,00%)	0000	552 2	MARQUIM DO POVÃO	PSD - MDB / PHS / AVANTE / SOLIDARIEDADE / PSD / PSC / PODE / PRB	0	0,00 %
Votos Válidos	* Eleito					
17.782 (93,56%)	# O candidato não teve seus votos validados devido à sua situação jurídica, do seu vice ou à do seu partido. A situação atual do candidato pode ser obtida na Divulgação de Candidaturas e Contas Eleitorais. http://divulgacandcontas.tse.jus.br					
Nominais						
17.103 (96,18%)						
De Legenda						
679 (3,82%)						

ELEIÇÃO ORDINÁRIA ESTADUAL - 2018 1º TURNO - RESULTADO SUJEITO A ALTERAÇÃO



Justiça Eleitoral - Divulgação de Resultado das Eleições 2018

Eleição Ordinária Estadual - 2018 1º Turno - Votação nominal - Deputado Federal 1º Turno - PARAMBU / CE

		PARAMBU / CE - 1º TURNO				Atualizado em 08/10/2018 01:22:32	
		Deputado Federal					
Seções (106)	Seq. (i)	Nú m.	Candidato	Partido/Coligação	Votação	% Válidos	
Totalizadas	0000	907 1	LAENES RABELO	PROS	0	0,00 %	
106 (100,00%)	0000	517 7	MARCOS PAIXÃO	PATRI - PPS / PRTB / PATRI	0	0,00 %	
Não Totalizadas	0000	904 0	PROF. CARLOS CÉSAR	PROS	0	0,00 %	
0 (0,00%)	0000	182 3	MANOELZINHO CANAFISTULA	REDE	0	0,00 %	
Eleitorado (28.002)	0000	909 3	CORONEL HOMERO	PROS	0	0,00 %	
Não Apurado	0000	179 0	WAGNER	PSL - DC / PSL	0	0,00 %	
0 (0,00%)	0000	131 0	RAFAEL TOMYAMA	PT - PT / PC do B / PP / PV / PR / PMN	0	0,00 %	
Apurado	0000	905 0	REGININHA DUARTE	PROS	0	0,00 %	
28.002 (100,00%)	0000	903 0	SARGENTO HUDSON CLEDIO BRASIL	PROS	0	0,00 %	
Abstenção	0000	548 8	MARCOS PIMENTEL	PPL - PDT / PTB / DEM / PSB / PRP / PPL	0	0,00 %	
8.997 (32,13%)	0000	173 3	DIMARAES NUNES	PSL - DC / PSL	0	0,00 %	
Comparecimento	0000	502 2	VALDIR MEDEIROS	PSOL - PSOL	0	0,00 %	
19.005 (67,87%)	0000	253 3	JUACKELINE CASTRO	DEM - PDT / PTB / DEM / PSB / PRP / PPL	0	0,00 %	
Votos (19.005)	0000	134 4	FATIMA OLIVEIRA	PT - PT / PC do B / PP / PV / PR / PMN	0	0,00 %	

Brancos	0000	171 8	EDMILSON BARROS	PSL - DC / PSL	0	0,00 %
553 (2,91%)	0000	907 8	RIBAMAR DO HOSPITAL	PROS	0	0,00 %
Nulos	0000	507 0	JOSÉ MACIO	PSOL - PSOL	0	0,00 %
670 (3,53%)	0000	288 2	PARMENAS COELHO	PRTB - PPS / PRTB / PATRI	0	0,00 %
Anulados	0000	271 0	FERNANDÃO PINHEIRO	DC - DC / PSL	0	0,00 %
0 (0,00%)	0000	170 7	DALTRO VERAS	PSL - DC / PSL	0	0,00 %
Pendentes	0000	181 8	LAÉRCIO NOGUEIRA	REDE	0	0,00 %
0 (0,00%)	0000	511 5	SEGUNDINHO	PATRI - PPS / PRTB / PATRI	0	0,00 %
Votos Válidos	* Eleito					
17.782 (93,56%)	# O candidato não teve seus votos validados devido à sua situação jurídica, do seu vice ou à do seu partido. A situação atual do candidato pode ser obtida na Divulgação de Candidaturas e Contas Eleitorais. http://divulgacandcontas.tse.jus.br					
Nominais						
17.103 (96,18%)						
De Legenda						
679 (3,82%)						

ELEIÇÃO ORDINÁRIA ESTADUAL - 2018 1º TURNO - RESULTADO SUJEITO A ALTERAÇÃO



Justiça Eleitoral - Divulgação de Resultado das Eleições 2018

Eleição Ordinária Estadual - 2018 1º Turno - Votação nominal - Deputado Federal 1º Turno - PARAMBU / CE

		PARAMBU / CE - 1º TURNO				Atualizado em 08/10/2018 01:22:32	
		Deputado Federal					
Seções (106)	Seq. (i)	Nú m.	Candidato	Partido/Coligação	Votação	% Válio s	
Totalizadas	0000	9087	GOMES FILHO	PROS	0	0,00 %	
106 (100,00%)	0000	1888	ZÉ CLAUDIO	REDE	0	0,00 %	
Não Totalizadas	0000	2707	VALMIR OLIVEIRA	DC - DC / PSL	0	0,00 %	
0 (0,00%)	0000	2772	PAULO HIPPOLYTO	DC - DC / PSL	0	0,00 %	
Eleitorado (28.002)	#0000	2121	BENEDITO OLIVEIRA	PCB	0	0,00 %	
Não Apurado	0000	1808	PROFESSORA JOANA-TIA VANDINHA	REDE	0	0,00 %	
0 (0,00%)	0000	9015	MÁRIO CÉSAR DA RÁDIO	PROS	0	0,00 %	
Apurado	0000	2516	CRISTIANO SIQUEIRA	DEM - PDT / PTB / DEM / PSB / PRP / PPL	0	0,00 %	
28.002 (100,00%)	0000	5040	MARDÔNIO XUXA	PSOL - PSOL	0	0,00 %	
Abstenção	0000	1600	FELIX	PSTU	0	0,00 %	
8.997 (32,13%)	0000	1850	DOMINGOS SÁVIO	REDE	0	0,00 %	
Comparecimento	#0000	3697	WELLINGTON PINHO	PTC	0	0,00 %	
19.005 (67,87%)	0000	1824	MILSON COSTA	REDE	0	0,00 %	
Votos (19.005)	0000	1911	FERNANDES FILHO	PODE - MDB / PHS / AVANTE / SOLIDARIEDADE / PSD / PSC / PODE / PRB	0	0,00 %	

Brancos	0000	331	REGINALDO MOREIRA	PMN - PT / PC do B / PP / PV / PR / PMN	0	0,00 %
553 (2,91%)	0000	183	NAZIDE PINHEIRO	REDE	0	0,00 %
Nulos	0000	506	HERON MOREIRA	PSOL - PSOL	0	0,00 %
670 (3,53%)	0000	901	VANTUIL GUEDES	PROS	0	0,00 %
Anulados	0000	171	ZEZINHO	PSL - DC / PSL	0	0,00 %
0 (0,00%)	0000	511	FATIMA SILVA	PATRI - PPS / PRTB / PATRI	0	0,00 %
Pendentes	0000	258	TEÓGINES	DEM - PDT / PTB / DEM / PSB / PRP / PPL	0	0,00 %
0 (0,00%)	0000	907	HERLITO FREIRE	PROS	0	0,00 %
Votos Válidos	* Eleito					
17.782 (93,56%)	# O candidato não teve seus votos validados devido à sua situação jurídica, do seu vice ou à do seu partido. A situação atual do candidato pode ser obtida na Divulgação de Candidaturas e Contas Eleitorais. http://divulgacandcontas.tse.jus.br					
Nominais						
17.103 (96,18%)						
De Legenda						
679 (3,82%)						

ELEIÇÃO ORDINÁRIA ESTADUAL - 2018 1º TURNO - RESULTADO SUJEITO A ALTERAÇÃO



Justiça Eleitoral - Divulgação de Resultado das Eleições 2018

Eleição Ordinária Estadual - 2018 1º Turno - Votação nominal - Deputado Federal 1º Turno - PARAMBU / CE

		PARAMBU / CE - 1º TURNO				Atualizado em 08/10/2018 01:22:32	
		Deputado Federal					
Seções (106)	Seq. (i)	Nú m.	Candidato	Partido/Coligação	Votação	% Válicos	
Totalizadas	0000	9003	CLEYTON VERAS	PROS	0	0,00 %	
106 (100,00%)	0000	2711	NOGUEIRA	DC - DC / PSL	0	0,00 %	
Não Totalizadas	0000	1727	GAIVOTA	PSL - DC / PSL	0	0,00 %	
0 (0,00%)	0000	1909	MAJOR E MÉDICO DR. HAROLDO	PODE - MDB / PHS / AVANTE / SOLIDARIEDADE / PSD / PSC / PODE / PRB	0	0,00 %	
Eleitorado (28.002)	0000	5155	CELIA MARIA MAIA RODRIGUES	PATRI - PPS / PRTB / PATRI	0	0,00 %	
Não Apurado	0000	5099	DR. LUCIANTONIO	PSOL - PSOL	0	0,00 %	
0 (0,00%)	0000	5055	PROFESSORA MARIA DO CEU	PSOL - PSOL	0	0,00 %	
Apurado	0000	3100	DR. PIMENTEL	PHS - MDB / PHS / AVANTE / SOLIDARIEDADE / PSD / PSC / PODE / PRB	0	0,00 %	
28.002 (100,00%)	0000	5199	ALÍPIO RODRIGUES	PATRI - PPS / PRTB / PATRI	0	0,00 %	
Abstenção	0000	1731	REGINA VILLELA	PSL - DC / PSL	0	0,00 %	
8.997 (32,13%)	0000	5113	VERONICA GURGEL	PATRI - PPS / PRTB / PATRI	0	0,00 %	
Comparecimento	0000	5130	ALEXANDRI FIGUEIREDO	PATRI - PPS / PRTB / PATRI	0	0,00 %	
19.005 (67,87%)	#0000	3659	JOÃO BOSCO VIANA	PTC	0	0,00 %	
Votos (19.005)	0000	9044	RICARDO ALMEIDA	PROS	0	0,00 %	


Branços	0000	500 3	AMAURI COSTA	PSOL - PSOL	0	0,00 %
553 (2,91%)	0000	303 0	MARCELO MEDEIROS	NOVO	0	0,00 %
Nulos	#0000	361 7	PRAXEDES	PTC	0	0,00 %
670 (3,53%)	0000	451 2	SARGENTO GERSON	PSDB	0	0,00 %
Anulados	0000	551 7	NORMANDO SÓRACLES	PSD - MDB / PHS / AVANTE / SOLIDARIEDADE / PSD / PSC / PODE / PRB	0	0,00 %
0 (0,00%)	0000	708 0	DIMAS	AVANTE - MDB / PHS / AVANTE / SOLIDARIEDADE / PSD / PSC / PODE / PRB	0	0,00 %
Pendentes	0000	515 2	PEDRO PERES	PATRI - PPS / PRTB / PATRI	0	0,00 %
0 (0,00%)	0000	187 7	AUZELITA GRANJEIRO	REDE	0	0,00 %
Votos Válidos	* Eleito					
17.782 (93,56%)	# O candidato não teve seus votos validados devido à sua situação jurídica, do seu vice ou à do seu partido. A situação atual do candidato pode ser obtida na Divulgação de Candidaturas e Contas Eleitorais. http://divulgacandcontas.tse.jus.br					
Nominais						
17.103 (96,18%)						
De Legenda						
679 (3,82%)						

ELEIÇÃO ORDINÁRIA ESTADUAL - 2018 1º TURNO - RESULTADO SUJEITO A ALTERAÇÃO



Justiça Eleitoral - Divulgação de Resultado das Eleições 2018

Eleição Ordinária Estadual - 2018 1º Turno - Votação nominal - Deputado Federal 1º Turno - PARAMBU / CE

		PARAMBU / CE - 1º TURNO				Atualizado em 08/10/2018 01:22:32	
		Deputado Federal					
Seções (106)	Seq. (i)	Nú m.	Candidato	Partido/Coligação	Votação	% Válicos	
Totalizadas	#0000	179 5	MARA SILVA	PSL - DC / PSL	0	0,00 %	
106 (100,00%)	0000	311 1	CRESCENCIO JUNIOR	PHS - MDB / PHS / AVANTE / SOLIDARIEDADE / PSD / PSC / PODE / PRB	0	0,00 %	
Não Totalizadas	0000	187 0	ALBENOR RIBEIRO	REDE	0	0,00 %	
0 (0,00%)	0000	150 9	PROF. LOURENÇO	MDB - MDB / PHS / AVANTE / SOLIDARIEDADE / PSD / PSC / PODE / PRB	0	0,00 %	
Eleitorado (28.002)	0000	901 1	CHAGAS MACEDO	PROS	0	0,00 %	
Não Apurado	0000	501 0	LUCIANO MUNIZ	PSOL - PSOL	0	0,00 %	
0 (0,00%)	0000	513 3	CLÉCIO OLIVEIRA	PATRI - PPS / PRTB / PATRI	0	0,00 %	
Apurado	#0000	367 7	EVANDRO LIMA	PTC	0	0,00 %	
28.002 (100,00%)	0000	250 0	DR. ANÍBAL	DEM - PDT / PTB / DEM / PSB / PRP / PPL	0	0,00 %	
Abstenção	0000	126 3	FATIMA SOBREIRA	PDT - PDT / PTB / DEM / PSB / PRP / PPL	0	0,00 %	
8.997 (32,13%)	0000	177 0	CORONEL IVAN MACEDO	PSL - DC / PSL	0	0,00 %	
Comparecimento	0000	258 0	GORETTI DIAS	DEM - PDT / PTB / DEM / PSB / PRP / PPL	0	0,00 %	
19.005 (67,87%)	0000	133 5	DR AMILCAR XIMENES	PT - PT / PC do B / PP / PV / PR / PMN	0	0,00 %	
Votos (19.005)	0000	908 6	DONA IVONETE	PROS	0	0,00 %	


Brancos	#0000	362 7	PINHEIRO DO QUEIJO	PTC	0	0,00 %
553 (2,91%)	0000	512 2	ORIEL	PATRI - PPS / PRTB / PATRI	0	0,00 %
Nulos	0000	289 6	VALBERTO DO SERRANO	PRTB - PPS / PRTB / PATRI	0	0,00 %
670 (3,53%)	0000	907 7	TIA IZAURA	PROS	0	0,00 %
Anulados	#0000	544 0	CARLOS MACEDO	PPL - PDT / PTB / DEM / PSB / PRP / PPL	0	0,00 %
0 (0,00%)	0000	501 5	VICENTE LINHARES	PSOL - PSOL	0	0,00 %
Pendentes	0000	451 0	MOEMA	PSDB	0	0,00 %
0 (0,00%)	0000	156 6	DONA GILCA	MDB - MDB / PHS / AVANTE / SOLIDARIEDADE / PSD / PSC / PODE / PRB	0	0,00 %
Votos Válidos	* Eleito					
17.782 (93,56%)	# O candidato não teve seus votos validados devido à sua situação jurídica, do seu vice ou à do seu partido. A situação atual do candidato pode ser obtida na Divulgação de Candidaturas e Contas Eleitorais. http://divulgacandcontas.tse.jus.br					
Nominais						
17.103 (96,18%)						
De Legenda						
679 (3,82%)						

ELEIÇÃO ORDINÁRIA ESTADUAL - 2018 1º TURNO - RESULTADO SUJEITO A ALTERAÇÃO



Justiça Eleitoral - Divulgação de Resultado das Eleições 2018

Eleição Ordinária Estadual - 2018 1º Turno - Votação nominal - Deputado Federal 1º Turno - PARAMBU / CE

		PARAMBU / CE - 1º TURNO				Atualizado em 08/10/2018 01:22:32	
		Deputado Federal					
Seções (106)	Seq. (i)	Núm. m.	Candidato	Partido/Coligação	Votação	% Válidos	
Totalizadas	0000	1794	SOCORRO LANDIM	PSL - DC / PSL	0	0,00 %	
106 (100,00%)	#0000	3601	ANTONIO SALES	PTC	0	0,00 %	
Não Totalizadas	0000	5166	CARLOS ALBERTO	PATRI - PPS / PRTB / PATRI	0	0,00 %	
0 (0,00%)	#0234	1177	MACEDÃO	PP - PT / PC do B / PP / PV / PR / PMN	0	0,00 %	
Eleitorado (28.002)	#0239	1747	MARILENE FERNANDES	PSL - DC / PSL	0	0,00 %	
Não Apurado	#0241	1151	EDIENE MONTEIRO	PP - PT / PC do B / PP / PV / PR / PMN	0	0,00 %	
0 (0,00%)	#0247	4444	MICHAEL DINIZ	PRP - PDT / PTB / DEM / PSB / PRP / PPL	0	0,00 %	
Apurado							
28.002 (100,00%)							
Abstenção							
8.997 (32,13%)							
Comparecimento							
19.005 (67,87%)							
Votos (19.005)							
Branco							
553 (2,91%)							
Nulos							
670 (3,53%)							
Anulados							
0 (0,00%)							

Pendentes	
0 (0,00%)	
Votos Válidos	* Eleito
17.782 (93,56%)	# O candidato não teve seus votos validados devido à sua situação jurídica, do seu vice ou à do seu partido. A situação atual do candidato pode ser obtida na Divulgação de Candidaturas e Contas Eleitorais. http://divulgacandcontas.tse.jus.br
Nominais	
17.103 (96,18%)	
De Legenda	
679 (3,82%)	

ELEIÇÃO ORDINÁRIA ESTADUAL - 2018 1º TURNO - RESULTADO SUJEITO A ALTERAÇÃO