




# Justiça Eleitoral - Divulgação de Resultado das Eleições 2018

Eleição Ordinária Estadual - 2018 1º Turno - Votação nominal - Deputado Estadual 1º Turno - QUITERIANÓPOLIS / CE

		QUITERIANÓPOLIS / CE - 1º TURNO					Atualizado em 08/10/2018 01:22:32	
		Deputado Estadual						
Seções (65)	Seq. (i)	Nú m.	Candidato	Partido/Coligação	Votação	% Válidos		
Totalizadas	*0034	40000	AUDIC MOTA	PSB - PT / PV / PSB	5.123	46,17 %		
65 (100,00%)	*0019	77777	ADERLANIA NORONHA	SOLIDARIEDADE - MDB / PHS / AVANTE / SOLIDARIEDADE / PSD / PSC / PODE / PRB	2.233	20,12 %		
Não Totalizadas	*0024	55333	PATRÍCIA AGUIAR	PSD - MDB / PHS / AVANTE / SOLIDARIEDADE / PSD / PSC / PODE / PRB	923	8,32 %		
0 (0,00%)	*0002	12300	QUEIROZ FILHO	PDT - PP / PDT / PR / DEM / PRP	766	6,90 %		
<b>Eleitorado (16.636)</b>	*0007	55000	ÉRIKA AMORIM	PSD - MDB / PHS / AVANTE / SOLIDARIEDADE / PSD / PSC / PODE / PRB	250	2,25 %		
Não Apurado	*0008	13333	MOISES BRAZ	PT - PT / PV / PSB	211	1,90 %		
0 (0,00%)	*0045	51777	NIZO	PATRI	140	1,26 %		
Apurado	*0039	65100	DR. CARLOS FELIPE	PC do B - PC do B / PTB	115	1,04 %		
16.636 (100,00%)	*0001	17777	ANDRÉ FERNANDES	PSL - DC / PSL	81	0,73 %		
Abstenção	*0023	22777	DRA.SILVANA	PR - PP / PDT / PR / DEM / PRP	74	0,67 %		
4.542 (27,30%)	*0009	12000	EVANDRO LEITÃO	PDT - PP / PDT / PR / DEM / PRP	36	0,32 %		
Comparecimento	*0035	11000	BRUNO PEDROSA	PP - PP / PDT / PR / DEM / PRP	28	0,25 %		
12.094 (72,70%)	*0033	11111	DEP FERNANDO HUGO - DR. HUGO	PP - PP / PDT / PR / DEM / PRP	24	0,22 %		
<b>Votos (12.094)</b>	*0011	51515	DR. BRUNO GONÇALVES	PATRI	13	0,12 %		

Brancos	*0038	452 22	NELINHO	PSDB	13	0,12 %
436 (3,61%)	*0016	131 23	ELMANO FREITAS	PT - PT / PV / PSB	9	0,08 %
Nulos	*0025	458 00	FERNANDA PESSOA	PSDB	9	0,08 %
562 (4,65%)	*0027	770 00	HEITOR FÉRRER	SOLIDARIEDADE - MDB / PHS / AVANTE / SOLIDARIEDADE / PSD / PSC / PODE / PRB	7	0,06 %
Anulados	*0037	100 00	DAVID DURAND	PRB - MDB / PHS / AVANTE / SOLIDARIEDADE / PSD / PSC / PODE / PRB	7	0,06 %
0 (0,00%)	*0028	122 22	OSMAR BAQUIT	PDT - PP / PDT / PR / DEM / PRP	5	0,05 %
Pendentes	*0014	505 00	RENATO ROSENO	PSOL - PSOL	4	0,04 %
0 (0,00%)	*0020	151 51	LEONARDO ARAUJO	MDB - MDB / PHS / AVANTE / SOLIDARIEDADE / PSD / PSC / PODE / PRB	4	0,04 %
Votos Válidos	* Eleito					
11.096 (91,75%)	# O candidato não teve seus votos validados devido à sua situação jurídica, do seu vice ou à do seu partido. A situação atual do candidato pode ser obtida na Divulgação de Candidaturas e Contas Eleitorais. <a href="http://divulgacandcontas.tse.jus.br">http://divulgacandcontas.tse.jus.br</a>					
Nominais						
10.264 (92,50%)						
De Legenda						
832 (7,50%)						

ELEIÇÃO ORDINÁRIA ESTADUAL - 2018 1º TURNO - RESULTADO SUJEITO A ALTERAÇÃO



# Justiça Eleitoral - Divulgação de Resultado das Eleições 2018

## Eleição Ordinária Estadual - 2018 1º Turno - Votação nominal - Deputado Estadual 1º Turno - QUITERIANÓPOLIS / CE

		QUITERIANÓPOLIS / CE - 1º TURNO				Atualizado em 08/10/2018 01:22:32	
		Deputado Estadual					
Seções (65)	Seq. (i)	Nú m.	Candidato	Partido/Coligação	Votação	% Válidos	
Totalizadas	*0026	25000	JOÃO JAIME	DEM - PP / PDT / PR / DEM / PRP	4	0,04 %	
65 (100,00%)	*0030	12444	JEOVÁ MOTA	PDT - PP / PDT / PR / DEM / PRP	4	0,04 %	
Não Totalizadas	*0041	51010	APÓSTOLO LUIZ HENRIQUE	PATRI	4	0,04 %	
0 (0,00%)	*0018	12333	MARCOS SOBREIRA	PDT - PP / PDT / PR / DEM / PRP	3	0,03 %	
<b>Eleitorado (16.636)</b>	*0032	12312	ANTONIO GRANJA	PDT - PP / PDT / PR / DEM / PRP	3	0,03 %	
Não Apurado	*0040	15640	WALTER CAVALCANTE	MDB - MDB / PHS / AVANTE / SOLIDARIEDADE / PSD / PSC / PODE / PRB	3	0,03 %	
0 (0,00%)	*0004	13222	FERNANDO SANTANA	PT - PT / PV / PSB	2	0,02 %	
Apurado	*0012	15333	DANNIEL OLIVEIRA	MDB - MDB / PHS / AVANTE / SOLIDARIEDADE / PSD / PSC / PODE / PRB	2	0,02 %	
16.636 (100,00%)	*0044	23234	JULINHO	PPS - PPS / PRTB / PPL	2	0,02 %	
Abstenção	*0013	12111	ZEZINHO ALBUQUERQUE	PDT - PP / PDT / PR / DEM / PRP	1	0,01 %	
4.542 (27,30%)	*0017	65700	AUGUSTA BRITO	PC do B - PC do B / PTB	1	0,01 %	
Comparecimento	*0036	11444	LEONARDO PINHEIRO	PP - PP / PDT / PR / DEM / PRP	1	0,01 %	
12.094 (72,70%)	*0042	13132	ACRISIO SENA	PT - PT / PV / PSB	1	0,01 %	
<b>Votos (12.094)</b>	*0043	17000	DELEGADO CAVALCANTE	PSL - DC / PSL	1	0,01 %	

Branços 436 (3,61%)	0053	123 45	JOSBERTINI	PDT - PP / PDT / PR / DEM / PRP	12	0,11 %
	0307	444 44	BATISTA MOTA	PRP - PP / PDT / PR / DEM / PRP	10	0,09 %
Nulos 562 (4,65%)	0093	518 90	DR. EUGÊNIO	PATRI	7	0,06 %
	0202	231 20	VALDIM GONÇALVES	PPS - PPS / PRTB / PPL	7	0,06 %
Anulados 0 (0,00%)	0132	131 47	PROFESSORA VILANI	PT - PT / PV / PSB	6	0,05 %
	0092	519 99	ISAAC DE MADUREIRA	PATRI	5	0,05 %
Pendentes 0 (0,00%)	0118	511 50	PASTOR SOUSA	PATRI	5	0,05 %
	0095	771 90	SARGENTO AILTON	SOLIDARIEDADE - MDB / PHS / AVANTE / SOLIDARIEDADE / PSD / PSC / PODE / PRB	4	0,04 %
Votos Válidos 11.096 (91,75%) Nominais 10.264 (92,50%) De Legenda 832 (7,50%)	<p>* Eleito</p> <p># O candidato não teve seus votos validados devido à sua situação jurídica, do seu vice ou à do seu partido. A situação atual do candidato pode ser obtida na Divulgação de Candidaturas e Contas Eleitorais.<a href="http://divulgacandcontas.tse.jus.br">http://divulgacandcontas.tse.jus.br</a></p>					

**ELEIÇÃO ORDINÁRIA ESTADUAL - 2018 1º TURNO - RESULTADO SUJEITO A ALTERAÇÃO**



# Justiça Eleitoral - Divulgação de Resultado das Eleições 2018

## Eleição Ordinária Estadual - 2018 1º Turno - Votação nominal - Deputado Estadual 1º Turno - QUITERIANÓPOLIS / CE

		QUITERIANÓPOLIS / CE - 1º TURNO				Atualizado em 08/10/2018 01:22:32	
		Deputado Estadual					
Seções (65)	Seq. (i)	Nú m.	Candidato	Partido/Coligação	Votação	% Válidos	
Totalizadas	0097	511 92	ENFERMEIRA RUBÊNIA	PATRI	4	0,04 %	
65 (100,00%)	0138	512 22	PASTOR NALDO CUNHA	PATRI	4	0,04 %	
Não Totalizadas	0171	700 00	CHICO ATLETA	AVANTE - MDB / PHS / AVANTE / SOLIDARIEDADE / PSD / PSC / PODE / PRB	4	0,04 %	
0 (0,00%)	0482	332 22	GLÊDSON BEZERRA	PMN	4	0,04 %	
<b>Eleitorado (16.636)</b>	0047	112 34	DR. LUCÍLVIO GIRÃO	PP - PP / PDT / PR / DEM / PRP	3	0,03 %	
Não Apurado	0050	456 55	CARLOS MATOS	PSDB	3	0,03 %	
0 (0,00%)	0051	129 99	FERREIRA ARAGÃO	PDT - PP / PDT / PR / DEM / PRP	3	0,03 %	
Apurado	0057	543 21	MARCEL GIRÃO	PPL - PPS / PRTB / PPL	3	0,03 %	
16.636 (100,00%)	0062	101 23	GELSON FERRAZ	PRB - MDB / PHS / AVANTE / SOLIDARIEDADE / PSD / PSC / PODE / PRB	3	0,03 %	
Abstenção	0074	900 13	TONI BRITO	PROS	3	0,03 %	
4.542 (27,30%)	0169	451 00	RÔMULO PESSOA	PSDB	3	0,03 %	
Comparecimento	0185	131 31	ERIKA LOKA	PT - PT / PV / PSB	3	0,03 %	
12.094 (72,70%)	0196	121 39	BRUNA RIBEIRO TELES	PDT - PP / PDT / PR / DEM / PRP	3	0,03 %	
<b>Votos (12.094)</b>	0223	900 00	CHRISTIANNE GOMES	PROS	3	0,03 %	


Brancos	0233	456 00	HELAINÉ MENDONÇA	PSDB	3	0,03 %
436 (3,61%)	0048	121 24	DUQUINHA	PDT - PP / PDT / PR / DEM / PRP	2	0,02 %
Nulos	0052	127 77	ADAIL JUNIOR	PDT - PP / PDT / PR / DEM / PRP	2	0,02 %
562 (4,65%)	0055	401 23	PPCELL	PSB - PT / PV / PSB	2	0,02 %
Anulados	0059	132 34	GUILHERME	PT - PT / PV / PSB	2	0,02 %
0 (0,00%)	0065	233 33	DR. LEITÃO	PPS - PPS / PRTB / PPL	2	0,02 %
Pendentes	0103	653 21	PRETO ZEZÉ	PC do B - PC do B / PTB	2	0,02 %
0 (0,00%)	0133	500 00	ALEXANDRE MAPURUNGA	PSOL - PSOL	2	0,02 %
Votos Válidos	* Eleito					
11.096 (91,75%)	# O candidato não teve seus votos validados devido à sua situação jurídica, do seu vice ou à do seu partido. A situação atual do candidato pode ser obtida na Divulgação de Candidaturas e Contas Eleitorais. <a href="http://divulgacandcontas.tse.jus.br">http://divulgacandcontas.tse.jus.br</a>					
Nominais						
10.264 (92,50%)						
De Legenda						
832 (7,50%)						

ELEIÇÃO ORDINÁRIA ESTADUAL - 2018 1º TURNO - RESULTADO SUJEITO A ALTERAÇÃO



# Justiça Eleitoral - Divulgação de Resultado das Eleições 2018

## Eleição Ordinária Estadual - 2018 1º Turno - Votação nominal - Deputado Estadual 1º Turno - QUITERIANÓPOLIS / CE

		QUITERIANÓPOLIS / CE - 1º TURNO				Atualizado em 08/10/2018 01:22:32	
		Deputado Estadual					
Seções (65)	Seq. (i)	Nú m.	Candidato	Partido/Coligação	Votação	% Válidos	
Totalizadas	0166	512	ELIZIARIO MAIA	PATRI	2	0,02 %	
65 (100,00%)	0167	450	MARIANO DINIZ	PSDB	2	0,02 %	
Não Totalizadas	0172	656	GERMANA AMARAL	PC do B - PC do B / PTB	2	0,02 %	
0 (0,00%)	0206	170	ANDREIA MOURA	PSL - DC / PSL	2	0,02 %	
<b>Eleitorado (16.636)</b>	0363	131	NASCIMENTO	PT - PT / PV / PSB	2	0,02 %	
Não Apurado	0077	657	PROFESSOR EVALDO LIMA	PC do B - PC do B / PTB	1	0,01 %	
0 (0,00%)	0082	905	MAJOR MÁRIO	PROS	1	0,01 %	
Apurado	0083	131	PEDRO LOBO	PT - PT / PV / PSB	1	0,01 %	
16.636 (100,00%)	0087	510	PABLO ROLIM	PATRI	1	0,01 %	
Abstenção	0089	433	GEORGE LIMA	PV - PT / PV / PSB	1	0,01 %	
4.542 (27,30%)	0094	651	JADSON FERREIRA	PC do B - PC do B / PTB	1	0,01 %	
Comparecimento	0099	430	JOÃO PEDRO GURGEL	PV - PT / PV / PSB	1	0,01 %	
12.094 (72,70%)	0100	251	PROF. PESSOA	DEM - PP / PDT / PR / DEM / PRP	1	0,01 %	
<b>Votos (12.094)</b>	0102	903	LUCIANO FERNANDES	PROS	1	0,01 %	

Brancos	0105	173 21	JUNINHO - JULIO AQUINO JR	PSL - DC / PSL	1	0,01 %
436 (3,61%)	0106	905 55	DR. CIRO	PROS	1	0,01 %
Nulos	0117	513 33	DR. LEÔNIDAS PROCÓPIO	PATRI	1	0,01 %
562 (4,65%)	0122	122 00	LUCIANO GIRAO	PDT - PP / PDT / PR / DEM / PRP	1	0,01 %
Anulados	0127	177 70	GISLANI MAIA	PSL - DC / PSL	1	0,01 %
0 (0,00%)	0128	170 51	JOSIAN AGUIAR	PSL - DC / PSL	1	0,01 %
Pendentes	0129	123 69	DR. ROBERTO SAMPAIO	PDT - PP / PDT / PR / DEM / PRP	1	0,01 %
0 (0,00%)	0159	514 44	JJ SANTOS	PATRI	1	0,01 %
Votos Válidos	* Eleito					
11.096 (91,75%)	# O candidato não teve seus votos validados devido à sua situação jurídica, do seu vice ou à do seu partido. A situação atual do candidato pode ser obtida na Divulgação de Candidaturas e Contas Eleitorais. <a href="http://divulgacandcontas.tse.jus.br">http://divulgacandcontas.tse.jus.br</a>					
Nominais						
10.264 (92,50%)						
De Legenda						
832 (7,50%)						

**ELEIÇÃO ORDINÁRIA ESTADUAL - 2018 1º TURNO - RESULTADO SUJEITO A ALTERAÇÃO**





# Justiça Eleitoral - Divulgação de Resultado das Eleições 2018

## Eleição Ordinária Estadual - 2018 1º Turno - Votação nominal - Deputado Estadual 1º Turno - QUITERIANÓPOLIS / CE

		QUITERIANÓPOLIS / CE - 1º TURNO				Atualizado em 08/10/2018 01:22:32	
		Deputado Estadual					
Seções (65)	Seq. (i)	Nú m.	Candidato	Partido/Coligação	Votação	% Válicos	
Totalizadas	0179	151 23	QUEIROZ	MDB - MDB / PHS / AVANTE / SOLIDARIEDADE / PSD / PSC / PODE / PRB	1	0,01 %	
65 (100,00%)	0180	178 88	NALDO GRANGEIRO	PSL - DC / PSL	1	0,01 %	
Não Totalizadas	0198	134 56	ALICE OLIVEIRA	PT - PT / PV / PSB	1	0,01 %	
0 (0,00%)	0204	177 00	MARCOS QUIXADÁ	PSL - DC / PSL	1	0,01 %	
<b>Eleitorado (16.636)</b>	0214	157 77	SABRINA VERAS	MDB - MDB / PHS / AVANTE / SOLIDARIEDADE / PSD / PSC / PODE / PRB	1	0,01 %	
Não Apurado	0230	233 21	RÉGIS SOCORRISTA	PPS - PPS / PRTB / PPL	1	0,01 %	
0 (0,00%)	0231	171 90	SARGENTO BERNARDO	PSL - DC / PSL	1	0,01 %	
Apurado	0249	456 78	ALEXANDRE CARVALHO	PSDB	1	0,01 %	
16.636 (100,00%)	0319	454 56	IRMÃ ALÊ BANDEIRA	PSDB	1	0,01 %	
Abstenção	0321	503 00	ROBERTO ANACÉ	PSOL - PSOL	1	0,01 %	
4.542 (27,30%)	0383	124 00	MARIINHA COELHO	PDT - PP / PDT / PR / DEM / PRP	1	0,01 %	
Comparecimento	#0000	360 10	NÊGO DA ÁGUA	PTC	0	0,00 %	
12.094 (72,70%)	0000	500 05	RODRIGO MANFREDINI	PSOL - PSOL	0	0,00 %	
<b>Votos (12.094)</b>	0000	451 45	FLAIRA GOIIS	PSDB	0	0,00 %	

Brancos	0000	124 45	DANIEL ROMÃO	PDT - PP / PDT / PR / DEM / PRP	0	0,00 %
436 (3,61%)	0000	454 55	PEDRO SILVA	PSDB	0	0,00 %
Nulos	0000	658 88	DARA SOUSA	PC do B - PC do B / PTB	0	0,00 %
562 (4,65%)	0000	511 14	AMANDA ALVES	PATRI	0	0,00 %
Anulados	0000	501 50	GABRIEL DO GUTINHO	PSOL - PSOL	0	0,00 %
0 (0,00%)	#0000	362 40	VALESCA GOMES	PTC	0	0,00 %
Pendentes	0000	504 20	LUCAS MOREIRA	PSOL - PSOL	0	0,00 %
0 (0,00%)	#0000	369 67	ALINE SOUZA	PTC	0	0,00 %
Votos Válidos	* Eleito					
11.096 (91,75%)	# O candidato não teve seus votos validados devido à sua situação jurídica, do seu vice ou à do seu partido. A situação atual do candidato pode ser obtida na Divulgação de Candidaturas e Contas Eleitorais. <a href="http://divulgacandcontas.tse.jus.br">http://divulgacandcontas.tse.jus.br</a>					
Nominais						
10.264 (92,50%)						
De Legenda						
832 (7,50%)						

**ELEIÇÃO ORDINÁRIA ESTADUAL - 2018 1º TURNO - RESULTADO SUJEITO A ALTERAÇÃO**



# Justiça Eleitoral - Divulgação de Resultado das Eleições 2018

## Eleição Ordinária Estadual - 2018 1º Turno - Votação nominal - Deputado Estadual 1º Turno - QUITERIANÓPOLIS / CE

		QUITERIANÓPOLIS / CE - 1º TURNO				Atualizado em 08/10/2018 01:22:32	
		Deputado Estadual					
Seções (65)	Seq. (i)	Nú m.	Candidato	Partido/Coligação	Votação	% Válidos	
Totalizadas	0000	43210	MARIANA CAVALCANTI	PV - PT / PV / PSB	0	0,00 %	
65 (100,00%)	0000	70888	LUANA MORAIS	AVANTE - MDB / PHS / AVANTE / SOLIDARIEDADE / PSD / PSC / PODE / PRB	0	0,00 %	
Não Totalizadas	0000	90363	ANNE MORAIS	PROS	0	0,00 %	
0 (0,00%)	0000	90686	ELEEL FERREIRA	PROS	0	0,00 %	
<b>Eleitorado (16.636)</b>	0000	90305	PAULO FERNANDES	PROS	0	0,00 %	
Não Apurado	0000	54666	ALMIR FEITOSA NETO	PPL - PPS / PRTB / PPL	0	0,00 %	
0 (0,00%)	0000	90151	PEDRO CEZÁRIO	PROS	0	0,00 %	
Apurado	#0000	90911	ELIZA FERNANDES	PROS	0	0,00 %	
16.636 (100,00%)	0000	51400	TAYANE LIMA	PATRI	0	0,00 %	
Abstenção	0000	15222	DAVI DE RAIMUNDÃO	MDB - MDB / PHS / AVANTE / SOLIDARIEDADE / PSD / PSC / PODE / PRB	0	0,00 %	
4.542 (27,30%)	0000	23300	LUCIVANIA RODRIGUES	PPS - PPS / PRTB / PPL	0	0,00 %	
Comparecimento	0000	50456	PROFESSOR ISMAEL LIMA	PSOL - PSOL	0	0,00 %	
12.094 (72,70%)	0000	50050	ARI AREIA	PSOL - PSOL	0	0,00 %	
<b>Votos (12.094)</b>	0000	33900	JESSICA FREITAS	PMN	0	0,00 %	

Brancos	0000	654 77	PABLCIO BIBI	PC do B - PC do B / PTB	0	0,00 %
436 (3,61%)	#0000	170 11	DAYSIANE SILVA	PSL - DC / PSL	0	0,00 %
Nulos	0000	501 80	LOUISE	PSOL - PSOL	0	0,00 %
562 (4,65%)	0000	517 71	HELEN DE LIMA	PATRI	0	0,00 %
Anulados	0000	902 36	DR. MAILSON	PROS	0	0,00 %
0 (0,00%)	0000	337 65	BARÃO DE SIQUEIRA	PMN	0	0,00 %
Pendentes	0000	900 89	EGÍDIO CAVALCANTE	PROS	0	0,00 %
0 (0,00%)	0000	700 01	GUSTAVO VALE	AVANTE - MDB / PHS / AVANTE / SOLIDARIEDADE / PSD / PSC / PODE / PRB	0	0,00 %
Votos Válidos	* Eleito					
11.096 (91,75%)	# O candidato não teve seus votos validados devido à sua situação jurídica, do seu vice ou à do seu partido. A situação atual do candidato pode ser obtida na Divulgação de Candidaturas e Contas Eleitorais. <a href="http://divulgacandcontas.tse.jus.br">http://divulgacandcontas.tse.jus.br</a>					
Nominais						
10.264 (92,50%)						
De Legenda						
832 (7,50%)						

**ELEIÇÃO ORDINÁRIA ESTADUAL - 2018 1º TURNO - RESULTADO SUJEITO A ALTERAÇÃO**



# Justiça Eleitoral - Divulgação de Resultado das Eleições 2018

## Eleição Ordinária Estadual - 2018 1º Turno - Votação nominal - Deputado Estadual 1º Turno - QUITERIANÓPOLIS / CE

		QUITERIANÓPOLIS / CE - 1º TURNO				Atualizado em 08/10/2018 01:22:32	
		Deputado Estadual					
Seções (65)	Seq. (i)	Nú m.	Candidato	Partido/Coligação	Votação	% Válidos	
Totalizadas	0000	23000	ANDERSON PALÁCIO	PPS - PPS / PRTB / PPL	0	0,00 %	
65 (100,00%)	0000	16789	CAMILLA MOURA	PSTU	0	0,00 %	
Não Totalizadas	#0000	36333	THIAGO RODRIGUES	PTC	0	0,00 %	
0 (0,00%)	0000	90200	DÉBORA MARQUES	PROS	0	0,00 %	
<b>Eleitorado (16.636)</b>	0000	27111	CANCÃO	DC - DC / PSL	0	0,00 %	
Não Apurado	0000	17007	JUAN BRILHANTE	PSL - DC / PSL	0	0,00 %	
0 (0,00%)	0000	33777	MARIANA MACEDO	PMN	0	0,00 %	
Apurado	0000	13180	NEGA ANA	PT - PT / PV / PSB	0	0,00 %	
16.636 (100,00%)	0000	51155	ADRIANO DA SAÚDE	PATRI	0	0,00 %	
Abstenção	0000	45333	SERGIO ONOFRE	PSDB	0	0,00 %	
4.542 (27,30%)	0000	12112	VANESSA VENÂNCIO	PDT - PP / PDT / PR / DEM / PRP	0	0,00 %	
Comparecimento	0000	90655	DNEY MACIEL	PROS	0	0,00 %	
12.094 (72,70%)	0000	12555	ORIEL NUNES FILHO	PDT - PP / PDT / PR / DEM / PRP	0	0,00 %	
<b>Votos (12.094)</b>	0000	65111	GABRIEL SANTANA	PC do B - PC do B / PTB	0	0,00 %	

Brancos	0000	507 00	RODRIGO BARROS	PSOL - PSOL	0	0,00 %
436 (3,61%)	0000	900 88	DÉBORA RIBEIRO	PROS	0	0,00 %
Nulos	0000	500 07	JOELMA KARINE	PSOL - PSOL	0	0,00 %
562 (4,65%)	0000	657 33	BISPO CHRISTIAM LOBATCHEVSKY	PC do B - PC do B / PTB	0	0,00 %
Anulados	0000	276 77	COSMA LIMA	DC - DC / PSL	0	0,00 %
0 (0,00%)	0000	171 21	ELI LOPES	PSL - DC / PSL	0	0,00 %
Pendentes	#0000	362 98	GLEISON LIMA	PTC	0	0,00 %
0 (0,00%)	0000	654 44	RAQUEL ANDRADE	PC do B - PC do B / PTB	0	0,00 %
Votos Válidos	* Eleito					
11.096 (91,75%)	# O candidato não teve seus votos validados devido à sua situação jurídica, do seu vice ou à do seu partido. A situação atual do candidato pode ser obtida na Divulgação de Candidaturas e Contas Eleitorais. <a href="http://divulgacandcontas.tse.jus.br">http://divulgacandcontas.tse.jus.br</a>					
Nominais						
10.264 (92,50%)						
De Legenda						
832 (7,50%)						

**ELEIÇÃO ORDINÁRIA ESTADUAL - 2018 1º TURNO - RESULTADO SUJEITO A ALTERAÇÃO**



# Justiça Eleitoral - Divulgação de Resultado das Eleições 2018

## Eleição Ordinária Estadual - 2018 1º Turno - Votação nominal - Deputado Estadual 1º Turno - QUITERIANÓPOLIS / CE

		QUITERIANÓPOLIS / CE - 1º TURNO				Atualizado em 08/10/2018 01:22:32	
		Deputado Estadual					
Seções (65)	Seq. (i)	Nú m.	Candidato	Partido/Coligação	Votação	% Válidos	
Totalizadas	0000	547 77	LÉO ARAÚJO	PPL - PPS / PRTB / PPL	0	0,00 %	
65 (100,00%)	0000	230 07	ARISTÓTELES MARTINS	PPS - PPS / PRTB / PPL	0	0,00 %	
Não Totalizadas	0000	901 11	DR. RAFAEL MACHADO	PROS	0	0,00 %	
0 (0,00%)	0000	255 55	LÍVIA MAIA	DEM - PP / PDT / PR / DEM / PRP	0	0,00 %	
<b>Eleitorado (16.636)</b>	0000	651 31	MARIA TARCILA	PC do B - PC do B / PTB	0	0,00 %	
Não Apurado	0000	121 14	GUILHERME LANDIM	PDT - PP / PDT / PR / DEM / PRP	0	0,00 %	
0 (0,00%)	0000	330 33	MICHELE FREIRE	PMN	0	0,00 %	
Apurado	0000	900 90	SOLDADO NOELIO	PROS	0	0,00 %	
16.636 (100,00%)	0000	430 08	BERG NASCIMENTO	PV - PT / PV / PSB	0	0,00 %	
Abstenção	0000	103 33	SONARA ROCHA	PRB - MDB / PHS / AVANTE / SOLIDARIEDADE / PSD / PSC / PODE / PRB	0	0,00 %	
4.542 (27,30%)	0000	177 89	ROBERTO GOMES	PSL - DC / PSL	0	0,00 %	
Comparecimento	0000	432 22	ALANNO RONDINELLY	PV - PT / PV / PSB	0	0,00 %	
12.094 (72,70%)	0000	457 77	FERNANDÃO	PSDB	0	0,00 %	
<b>Votos (12.094)</b>	0000	701 11	ROCHANA LYVIAN	AVANTE - MDB / PHS / AVANTE / SOLIDARIEDADE / PSD / PSC / PODE / PRB	0	0,00 %	

Brancos	0000	512 00	ROSILANE SOUSA	PATRI	0	0,00 %
436 (3,61%)	0000	901 86	NAÍLIA FELIX	PROS	0	0,00 %
Nulos	0000	904 44	IRMÃO DO PEIXE	PROS	0	0,00 %
562 (4,65%)	0000	275 67	JOÃO ARAÚJO	DC - DC / PSL	0	0,00 %
Anulados	0000	194 56	PEDRO CAÚLA	PODE - MDB / PHS / AVANTE / SOLIDARIEDADE / PSD / PSC / PODE / PRB	0	0,00 %
0 (0,00%)	0000	500 11	RENÊ DAMÁZIO	PSOL - PSOL	0	0,00 %
Pendentes	0000	513 69	ROMULO FILHO	PATRI	0	0,00 %
0 (0,00%)	0000	258 88	GLEICIANE GOMES	DEM - PP / PDT / PR / DEM / PRP	0	0,00 %
Votos Válidos	* Eleito					
11.096 (91,75%)	# O candidato não teve seus votos validados devido à sua situação jurídica, do seu vice ou à do seu partido. A situação atual do candidato pode ser obtida na Divulgação de Candidaturas e Contas Eleitorais. <a href="http://divulgacandcontas.tse.jus.br">http://divulgacandcontas.tse.jus.br</a>					
Nominais						
10.264 (92,50%)						
De Legenda						
832 (7,50%)						


**ELEIÇÃO ORDINÁRIA ESTADUAL - 2018 1º TURNO - RESULTADO SUJEITO A ALTERAÇÃO**





# Justiça Eleitoral - Divulgação de Resultado das Eleições 2018

## Eleição Ordinária Estadual - 2018 1º Turno - Votação nominal - Deputado Estadual 1º Turno - QUITERIANÓPOLIS / CE

		QUITERIANÓPOLIS / CE - 1º TURNO				Atualizado em 08/10/2018 01:22:32	
		Deputado Estadual					
Seções (65)	Seq. (i)	Nú m.	Candidato	Partido/Coligação	Votação	% Válicos	
Totalizadas	0000	178 90	CABO CHAVANTE	PSL - DC / PSL	0	0,00 %	
65 (100,00%)	0000	253 33	ROSIMAR MARQUES	DEM - PP / PDT / PR / DEM / PRP	0	0,00 %	
Não Totalizadas	0000	191 23	FILIFE SOEIRO	PODE - MDB / PHS / AVANTE / SOLIDARIEDADE / PSD / PSC / PODE / PRB	0	0,00 %	
0 (0,00%)	0000	176 66	RAFAEL FAÇANHA	PSL - DC / PSL	0	0,00 %	
<b>Eleitorado (16.636)</b>	0000	902 22	DR. JEFFERSON	PROS	0	0,00 %	
Não Apurado	#0000	364 32	CLEIDE SOUSA	PTC	0	0,00 %	
0 (0,00%)	0000	232 33	FRANCISCO FILHO	PPS - PPS / PRTB / PPL	0	0,00 %	
Apurado	0000	141 23	DIEGO BARRETO	PTB - PC do B / PTB	0	0,00 %	
16.636 (100,00%)	0000	336 67	JARDAS AMARAL	PMN	0	0,00 %	
Abstenção	0000	155 55	RAFAEL BRANCO	MDB - MDB / PHS / AVANTE / SOLIDARIEDADE / PSD / PSC / PODE / PRB	0	0,00 %	
4.542 (27,30%)	0000	516 55	BRUNO HOLANDA	PATRI	0	0,00 %	
Comparecimento	#0000	331 33	IRMÃO CLAUDIO SÓ VITORIA	PMN	0	0,00 %	
12.094 (72,70%)	0000	655 55	ENFERMEIRO MARCIANO SARAIVA	PC do B - PC do B / PTB	0	0,00 %	
<b>Votos (12.094)</b>	0000	514 56	EGBERTO FILHO	PATRI	0	0,00 %	

Brancos	0000	517 89	LIZANA DO TRENZINHO	PATRI	0	0,00 %
436 (3,61%)	0000	179 99	PEPE SAPRI	PSL - DC / PSL	0	0,00 %
Nulos	0000	238 00	GENTIL EMILIANO	PPS - PPS / PRTB / PPL	0	0,00 %
562 (4,65%)	0000	509 00	NAASON ALVES	PSOL - PSOL	0	0,00 %
Anulados	0000	551 23	DANIEL GUIMARÃES	PSD - MDB / PHS / AVANTE / SOLIDARIEDADE / PSD / PSC / PODE / PRB	0	0,00 %
0 (0,00%)	0000	270 69	REGISLENE SOUSA	DC - DC / PSL	0	0,00 %
Pendentes	0000	160 01	EDWEYNE	PSTU	0	0,00 %
0 (0,00%)	#0000	362 58	ADRIANA ARAUJO	PTC	0	0,00 %
Votos Válidos	* Eleito					
11.096 (91,75%)	# O candidato não teve seus votos validados devido à sua situação jurídica, do seu vice ou à do seu partido. A situação atual do candidato pode ser obtida na Divulgação de Candidaturas e Contas Eleitorais. <a href="http://divulgacandcontas.tse.jus.br">http://divulgacandcontas.tse.jus.br</a>					
Nominais						
10.264 (92,50%)						
De Legenda						
832 (7,50%)						

**ELEIÇÃO ORDINÁRIA ESTADUAL - 2018 1º TURNO - RESULTADO SUJEITO A ALTERAÇÃO**



# Justiça Eleitoral - Divulgação de Resultado das Eleições 2018

## Eleição Ordinária Estadual - 2018 1º Turno - Votação nominal - Deputado Estadual 1º Turno - QUITERIANÓPOLIS / CE

		QUITERIANÓPOLIS / CE - 1º TURNO				Atualizado em 08/10/2018 01:22:32	
Deputado Estadual							
Seções (65)	Seq. (i)	Nú m.	Candidato	Partido/Coligação	Votação	% Válidos	
Totalizadas	#0000	131 34	DENIS OLIVEIRA	PT - PT / PV / PSB	0	0,00 %	
65 (100,00%)	#0000	361 14	PROF BEZERRA O CHURUCA	PTC	0	0,00 %	
Não Totalizadas	0000	133 36	HILDA FURACAO	PT - PT / PV / PSB	0	0,00 %	
0 (0,00%)	0000	701 70	CABO PEROTE	AVANTE - MDB / PHS / AVANTE / SOLIDARIEDADE / PSD / PSC / PODE / PRB	0	0,00 %	
<b>Eleitorado (16.636)</b>	0000	909 44	PROFª ERILENE ALBUQUERQUE	PROS	0	0,00 %	
Não Apurado	0000	101 90	RAMON GOMES MISERIQUEIMA	PRB - MDB / PHS / AVANTE / SOLIDARIEDADE / PSD / PSC / PODE / PRB	0	0,00 %	
0 (0,00%)	0000	231 22	WILLIAN DO POVO	PPS - PPS / PRTB / PPL	0	0,00 %	
Apurado	#0000	363 00	ADRIANO BANDEIRA	PTC	0	0,00 %	
16.636 (100,00%)	0000	900 14	WALBER DOS ANJOS	PROS	0	0,00 %	
Abstenção	0000	504 44	AILTON LEITE	PSOL - PSOL	0	0,00 %	
4.542 (27,30%)	0000	221 11	BOMBOM	PR - PP / PDT / PR / DEM / PRP	0	0,00 %	
Comparecimento	0000	123 50	BRUNO BENEVIDES	PDT - PP / PDT / PR / DEM / PRP	0	0,00 %	
12.094 (72,70%)	#0000	902 44	OLIVER MORAES	PROS	0	0,00 %	
<b>Votos (12.094)</b>	#0000	122 58	JULIANA	PDT - PP / PDT / PR / DEM / PRP	0	0,00 %	


Brancos	0000	157 58	JUNIOR PIRES	MDB - MDB / PHS / AVANTE / SOLIDARIEDADE / PSD / PSC / PODE / PRB	0	0,00 %
436 (3,61%)	0000	510 11	AMARAL NETO	PATRI	0	0,00 %
Nulos	0000	508 88	PROFESSOR AURILÂNIO NOBRE	PSOL - PSOL	0	0,00 %
562 (4,65%)	0000	901 47	VANESSA SENA	PROS	0	0,00 %
Anulados	0000	901 03	DJACIR DO CAMARÁ	PROS	0	0,00 %
0 (0,00%)	0000	277 78	ALEX DURAN	DC - DC / PSL	0	0,00 %
Pendentes	0000	501 00	CLEIDILENE OLIVEIRA	PSOL - PSOL	0	0,00 %
0 (0,00%)	0000	438 88	ESCRIVÃO ATTILA	PV - PT / PV / PSB	0	0,00 %
Votos Válidos	* Eleito					
11.096 (91,75%)	# O candidato não teve seus votos validados devido à sua situação jurídica, do seu vice ou à do seu partido. A situação atual do candidato pode ser obtida na Divulgação de Candidaturas e Contas Eleitorais. <a href="http://divulgacandcontas.tse.jus.br">http://divulgacandcontas.tse.jus.br</a>					
Nominais						
10.264 (92,50%)						
De Legenda						
832 (7,50%)						

**ELEIÇÃO ORDINÁRIA ESTADUAL - 2018 1º TURNO - RESULTADO SUJEITO A ALTERAÇÃO**



# Justiça Eleitoral - Divulgação de Resultado das Eleições 2018

## Eleição Ordinária Estadual - 2018 1º Turno - Votação nominal - Deputado Estadual 1º Turno - QUITERIANÓPOLIS / CE

		QUITERIANÓPOLIS / CE - 1º TURNO				Atualizado em 08/10/2018 01:22:32	
		Deputado Estadual					
Seções (65)	Seq. (i)	Nú m.	Candidato	Partido/Coligação	Votação	% Válidos	
Totalizadas	0000	28888	DR. ELIAS BASTOS	PRTB - PPS / PRTB / PPL	0	0,00 %	
65 (100,00%)	0000	13789	ROSANGELA DO COCO	PT - PT / PV / PSB	0	0,00 %	
Não Totalizadas	0000	90922	SORAIA COSTA	PROS	0	0,00 %	
0 (0,00%)	0000	15500	ERACISO BRAGA	MDB - MDB / PHS / AVANTE / SOLIDARIEDADE / PSD / PSC / PODE / PRB	0	0,00 %	
<b>Eleitorado (16.636)</b>	0000	23999	MARGARIDA	PPS - PPS / PRTB / PPL	0	0,00 %	
Não Apurado	0000	54222	MAURILIO FILHO	PPL - PPS / PRTB / PPL	0	0,00 %	
0 (0,00%)	0000	15050	FOFÃO	MDB - MDB / PHS / AVANTE / SOLIDARIEDADE / PSD / PSC / PODE / PRB	0	0,00 %	
Apurado	#0000	36141	EDILENE	PTC	0	0,00 %	
16.636 (100,00%)	0000	90223	SILVIA BRAZ	PROS	0	0,00 %	
Abstenção	0000	70700	BISPO ABEL GALVÃO	AVANTE - MDB / PHS / AVANTE / SOLIDARIEDADE / PSD / PSC / PODE / PRB	0	0,00 %	
4.542 (27,30%)	#0000	12412	VILIAN	PDT - PP / PDT / PR / DEM / PRP	0	0,00 %	
Comparecimento	#0000	36123	ADAIL JOSÉ	PTC	0	0,00 %	
12.094 (72,70%)	0000	18999	GOMES FILHO DE JESUS	REDE	0	0,00 %	
<b>Votos (12.094)</b>	0000	90977	CARMILA FONTELES	PROS	0	0,00 %	


Brancos	0000	193 00	WANDER ALENCAR	PODE - MDB / PHS / AVANTE / SOLIDARIEDADE / PSD / PSC / PODE / PRB	0	0,00 %
436 (3,61%)	0000	700 07	PROF. RODRIGO ALVES	AVANTE - MDB / PHS / AVANTE / SOLIDARIEDADE / PSD / PSC / PODE / PRB	0	0,00 %
Nulos	0000	909 00	SGT MICHELL MENDONÇA	PROS	0	0,00 %
562 (4,65%)	0000	175 00	WEIDE DA UBER	PSL - DC / PSL	0	0,00 %
Anulados	#0000	290 29	JOÃO PAULO BARROSO	PCO	0	0,00 %
0 (0,00%)	0000	901 01	CLAUDIO CARDOSO	PROS	0	0,00 %
Pendentes	0000	652 34	RIBAMAR FARIAS	PC do B - PC do B / PTB	0	0,00 %
0 (0,00%)	0000	331 11	ELIANE	PMN	0	0,00 %
Votos Válidos	* Eleito					
11.096 (91,75%)	# O candidato não teve seus votos validados devido à sua situação jurídica, do seu vice ou à do seu partido. A situação atual do candidato pode ser obtida na Divulgação de Candidaturas e Contas Eleitorais. <a href="http://divulgacandcontas.tse.jus.br">http://divulgacandcontas.tse.jus.br</a>					
Nominais						
10.264 (92,50%)						
De Legenda						
832 (7,50%)						

ELEIÇÃO ORDINÁRIA ESTADUAL - 2018 1º TURNO - RESULTADO SUJEITO A ALTERAÇÃO



# Justiça Eleitoral - Divulgação de Resultado das Eleições 2018

## Eleição Ordinária Estadual - 2018 1º Turno - Votação nominal - Deputado Estadual 1º Turno - QUITERIANÓPOLIS / CE

		QUITERIANÓPOLIS / CE - 1º TURNO				Atualizado em 08/10/2018 01:22:32	
		Deputado Estadual					
Seções (65)	Seq. (i)	Nú m.	Candidato	Partido/Coligação	Votação	% Válicos	
Totalizadas	0000	18000	CLÉCIO ARRUDA	REDE	0	0,00 %	
65 (100,00%)	0000	17175	CLEMILTON FELICIO	PSL - DC / PSL	0	0,00 %	
Não Totalizadas	0000	90888	DR. FORSYTH	PROS	0	0,00 %	
0 (0,00%)	0000	19190	MÁRCIO TIO DO CHURROS	PODE - MDB / PHS / AVANTE / SOLIDARIEDADE / PSD / PSC / PODE / PRB	0	0,00 %	
<b>Eleitorado (16.636)</b>	#0000	40241	CEGUIM DO AMENDOIN	PSB - PT / PV / PSB	0	0,00 %	
Não Apurado	0000	90190	VITOR VALIM	PROS	0	0,00 %	
0 (0,00%)	0000	45111	ANA MONTEIRO	PSDB	0	0,00 %	
Apurado	0000	51111	GORDIM ARAÚJO	PATRI	0	0,00 %	
16.636 (100,00%)	0000	90654	DAVID BRASILINO	PROS	0	0,00 %	
Abstenção	0000	17010	MÁRCIO SANDÁLIA	PSL - DC / PSL	0	0,00 %	
4.542 (27,30%)	0000	54333	PROF. GENILSON	PPL - PPS / PRTB / PPL	0	0,00 %	
Comparecimento	0000	90333	GEORGE MAZZA	PROS	0	0,00 %	
12.094 (72,70%)	0000	90054	ALEXANDRE AGUIAR	PROS	0	0,00 %	
<b>Votos (12.094)</b>	0000	90020	TONY DO BINGO	PROS	0	0,00 %	

Brancos	0000	272 31	KARINE GOMES	DC - DC / PSL	0	0,00 %
436 (3,61%)	0000	173 67	DRA FABIA KARENNINA	PSL - DC / PSL	0	0,00 %
Nulos	0000	270 20	RONALDO COSTA	DC - DC / PSL	0	0,00 %
562 (4,65%)	0000	131 53	PAULO EMILIO	PT - PT / PV / PSB	0	0,00 %
Anulados	0000	503 45	NILOMAR MAIA	PSOL - PSOL	0	0,00 %
0 (0,00%)	0000	907 00	MARIANNE COELHO	PROS	0	0,00 %
Pendentes	0000	174 56	JEAN FRANÇA	PSL - DC / PSL	0	0,00 %
0 (0,00%)	0000	404 04	WANDA	PSB - PT / PV / PSB	0	0,00 %
Votos Válidos	* Eleito					
11.096 (91,75%)	# O candidato não teve seus votos validados devido à sua situação jurídica, do seu vice ou à do seu partido. A situação atual do candidato pode ser obtida na Divulgação de Candidaturas e Contas Eleitorais. <a href="http://divulgacandcontas.tse.jus.br">http://divulgacandcontas.tse.jus.br</a>					
Nominais						
10.264 (92,50%)						
De Legenda						
832 (7,50%)						


**ELEIÇÃO ORDINÁRIA ESTADUAL - 2018 1º TURNO - RESULTADO SUJEITO A ALTERAÇÃO**





# Justiça Eleitoral - Divulgação de Resultado das Eleições 2018

## Eleição Ordinária Estadual - 2018 1º Turno - Votação nominal - Deputado Estadual 1º Turno - QUITERIANÓPOLIS / CE

		QUITERIANÓPOLIS / CE - 1º TURNO				Atualizado em 08/10/2018 01:22:32	
		Deputado Estadual					
Seções (65)	Seq. (i)	Nú m.	Candidato	Partido/Coligação	Votação	% Válidos	
Totalizadas	0000	50111	ANTONELE MARIA	PSOL - PSOL	0	0,00 %	
65 (100,00%)	0000	55111	RODRIGO ARARIPE	PSD - MDB / PHS / AVANTE / SOLIDARIEDADE / PSD / PSC / PODE / PRB	0	0,00 %	
Não Totalizadas	0000	51677	GILBERTO PAPAI	PATRI	0	0,00 %	
0 (0,00%)	0000	10120	JACQUELINE GOUVEIA	PRB - MDB / PHS / AVANTE / SOLIDARIEDADE / PSD / PSC / PODE / PRB	0	0,00 %	
<b>Eleitorado (16.636)</b>	0000	51800	FELISBERTO NOSSO IRMÃO	PATRI	0	0,00 %	
Não Apurado	0000	43555	ADRIANA TRAJANO	PV - PT / PV / PSB	0	0,00 %	
0 (0,00%)	0000	51500	SILVIO NASCIMENTO	PATRI	0	0,00 %	
Apurado	0000	33005	MARCELO MARQUES	PMN	0	0,00 %	
16.636 (100,00%)	0000	65333	GEORGE VALENTIM	PC do B - PC do B / PTB	0	0,00 %	
Abstenção	0000	90133	ZÉ FILHO	PROS	0	0,00 %	
4.542 (27,30%)	0000	40100	NILDA BANDEIRA	PSB - PT / PV / PSB	0	0,00 %	
Comparecimento	0000	33456	PROFESSOR CRISTIANO FREITAS	PMN	0	0,00 %	
12.094 (72,70%)	0000	54000	JOSÉ DIAS	PPL - PPS / PRTB / PPL	0	0,00 %	
<b>Votos (12.094)</b>	0000	10222	VIVIANE DE JESUS	PRB - MDB / PHS / AVANTE / SOLIDARIEDADE / PSD / PSC / PODE / PRB	0	0,00 %	

Brancos	0000	170 45	MANIÇOBA	PSL - DC / PSL	0	0,00 %
436 (3,61%)	0000	702 34	CARLOS OLIVEIRA	AVANTE - MDB / PHS / AVANTE / SOLIDARIEDADE / PSD / PSC / PODE / PRB	0	0,00 %
Nulos	0000	311 90	CORRETOR MAIA	PHS - MDB / PHS / AVANTE / SOLIDARIEDADE / PSD / PSC / PODE / PRB	0	0,00 %
562 (4,65%)	#0000	310 00	NIL GUERRA	PHS - MDB / PHS / AVANTE / SOLIDARIEDADE / PSD / PSC / PODE / PRB	0	0,00 %
Anulados	0000	331 90	VALDECI BARROS	PMN	0	0,00 %
0 (0,00%)	0000	222 22	ELANIO DE SOUZA	PR - PP / PDT / PR / DEM / PRP	0	0,00 %
Pendentes	0000	512 13	FÁBIO GALVÃO	PATRI	0	0,00 %
0 (0,00%)	0000	170 17	ILTON DE CASTRO	PSL - DC / PSL	0	0,00 %
Votos Válidos	* Eleito					
11.096 (91,75%)	# O candidato não teve seus votos validados devido à sua situação jurídica, do seu vice ou à do seu partido. A situação atual do candidato pode ser obtida na Divulgação de Candidaturas e Contas Eleitorais. <a href="http://divulgacandcontas.tse.jus.br">http://divulgacandcontas.tse.jus.br</a>					
Nominais						
10.264 (92,50%)						
De Legenda						
832 (7,50%)						

**ELEIÇÃO ORDINÁRIA ESTADUAL - 2018 1º TURNO - RESULTADO SUJEITO A ALTERAÇÃO**



# Justiça Eleitoral - Divulgação de Resultado das Eleições 2018

## Eleição Ordinária Estadual - 2018 1º Turno - Votação nominal - Deputado Estadual 1º Turno - QUITERIANÓPOLIS / CE

		QUITERIANÓPOLIS / CE - 1º TURNO				Atualizado em 08/10/2018 01:22:32	
		Deputado Estadual					
Seções (65)	Seq. (i)	Nú m.	Candidato	Partido/Coligação	Votação	% Válidos	
Totalizadas	#0000	333 21	RADIALISTA SANTIAGO	PMN	0	0,00 %	
65 (100,00%)	#0000	283 33	EDDLA CAMARA	PRTB - PPS / PRTB / PPL	0	0,00 %	
Não Totalizadas	0000	231 44	ELIÉZIO DO RUDIADOR	PPS - PPS / PRTB / PPL	0	0,00 %	
0 (0,00%)	0000	170 01	EDNALDO CASTELO	PSL - DC / PSL	0	0,00 %	
<b>Eleitorado (16.636)</b>	0000	511 00	ALEY GIRÃO	PATRI	0	0,00 %	
Não Apurado	0000	125 00	SALMITO	PDT - PP / PDT / PR / DEM / PRP	0	0,00 %	
0 (0,00%)	#0000	361 87	KATIROBA	PTC	0	0,00 %	
Apurado	0000	906 78	SGT EDUARDO MAIA	PROS	0	0,00 %	
16.636 (100,00%)	0000	274 44	ADELE ESPLENDIDA	DC - DC / PSL	0	0,00 %	
Abstenção	0000	130 13	ELZIVONE	PT - PT / PV / PSB	0	0,00 %	
4.542 (27,30%)	0000	901 99	DENIS FREITAS	PROS	0	0,00 %	
Comparecimento	0000	278 00	CRISTIANO NUNES	DC - DC / PSL	0	0,00 %	
12.094 (72,70%)	0000	434 44	JÔSY	PV - PT / PV / PSB	0	0,00 %	
<b>Votos (12.094)</b>	0000	430 03	MONALISA SICILIANA	PV - PT / PV / PSB	0	0,00 %	

Brancos	0000	274 56	MARCOS ÁVILA	DC - DC / PSL	0	0,00 %
436 (3,61%)	0000	174 95	SILMARA SOUSA	PSL - DC / PSL	0	0,00 %
Nulos	0000	901 23	HABRAÃO RAMOS	PROS	0	0,00 %
562 (4,65%)	0000	513 15	SÔNIA BARROS	PATRI	0	0,00 %
Anulados	0000	339 99	BETINHO MOTOS	PMN	0	0,00 %
0 (0,00%)	#0000	330 00	PASTOR REGINALDO ROLIM	PMN	0	0,00 %
Pendentes	0000	909 87	NUBIA FERNANDES	PROS	0	0,00 %
0 (0,00%)	0000	500 26	CÍCERO CATADOR	PSOL - PSOL	0	0,00 %
Votos Válidos	* Eleito					
11.096 (91,75%)	# O candidato não teve seus votos validados devido à sua situação jurídica, do seu vice ou à do seu partido. A situação atual do candidato pode ser obtida na Divulgação de Candidaturas e Contas Eleitorais. <a href="http://divulgacandcontas.tse.jus.br">http://divulgacandcontas.tse.jus.br</a>					
Nominais						
10.264 (92,50%)						
De Legenda						
832 (7,50%)						

**ELEIÇÃO ORDINÁRIA ESTADUAL - 2018 1º TURNO - RESULTADO SUJEITO A ALTERAÇÃO**



# Justiça Eleitoral - Divulgação de Resultado das Eleições 2018

## Eleição Ordinária Estadual - 2018 1º Turno - Votação nominal - Deputado Estadual 1º Turno - QUITERIANÓPOLIS / CE

		QUITERIANÓPOLIS / CE - 1º TURNO				Atualizado em 08/10/2018 01:22:32	
		Deputado Estadual					
Seções (65)	Seq. (i)	Nú m.	Candidato	Partido/Coligação	Votação	% Válidos	
Totalizadas	#0000	369 87	RADIALISTA WILSON MARQUES	PTC	0	0,00 %	
65 (100,00%)	#0000	367 00	TALVANI BRITO	PTC	0	0,00 %	
Não Totalizadas	0000	901 25	PASTOR EDILSON	PROS	0	0,00 %	
0 (0,00%)	0000	190 01	EZEQUIEL RODRIGUES	PODE - MDB / PHS / AVANTE / SOLIDARIEDADE / PSD / PSC / PODE / PRB	0	0,00 %	
<b>Eleitorado (16.636)</b>	0000	330 90	SARGENTO PAULO BERNARDO	PMN	0	0,00 %	
Não Apurado	0000	904 56	PROFESSOR SULA	PROS	0	0,00 %	
0 (0,00%)	0000	544 44	CLAUDIO MAPURUNGA	PPL - PPS / PRTB / PPL	0	0,00 %	
Apurado	0000	403 45	TIÃO DO ARACAPÊ	PSB - PT / PV / PSB	0	0,00 %	
16.636 (100,00%)	0000	430 00	SILVIO MAIA	PV - PT / PV / PSB	0	0,00 %	
Abstenção	0000	901 22	DESMANTELADO	PROS	0	0,00 %	
4.542 (27,30%)	0000	112 22	GONY ARRUDA	PP - PP / PDT / PR / DEM / PRP	0	0,00 %	
Comparecimento	0000	907 77	CHICO DO POSTO	PROS	0	0,00 %	
12.094 (72,70%)	0000	902 31	VILAMAR DAMASCENO	PROS	0	0,00 %	
<b>Votos (12.094)</b>	0000	333 13	JERUSA CAMELÔ	PMN	0	0,00 %	

Brancos	#0000	443 33	SARGENTO PAULO NETO	PRP - PP / PDT / PR / DEM / PRP	0	0,00 %
436 (3,61%)	0000	512 11	MICHELE QUEIROZ	PATRI	0	0,00 %
Nulos	0000	273 67	FRANCISCO CUNHA	DC - DC / PSL	0	0,00 %
562 (4,65%)	0000	652 27	TEREZINHA LIMA	PC do B - PC do B / PTB	0	0,00 %
Anulados	0000	903 99	MARIE ARAÚJO	PROS	0	0,00 %
0 (0,00%)	0000	548 00	ESTRELA QUE BRILHA	PPL - PPS / PRTB / PPL	0	0,00 %
Pendentes	0000	546 54	GERIVAN ALVES	PPL - PPS / PRTB / PPL	0	0,00 %
0 (0,00%)	0000	510 07	PALHAÇO MAÇARICO	PATRI	0	0,00 %
Votos Válidos	* Eleito					
11.096 (91,75%)	# O candidato não teve seus votos validados devido à sua situação jurídica, do seu vice ou à do seu partido. A situação atual do candidato pode ser obtida na Divulgação de Candidaturas e Contas Eleitorais. <a href="http://divulgacandcontas.tse.jus.br">http://divulgacandcontas.tse.jus.br</a>					
Nominais						
10.264 (92,50%)						
De Legenda						
832 (7,50%)						

**ELEIÇÃO ORDINÁRIA ESTADUAL - 2018 1º TURNO - RESULTADO SUJEITO A ALTERAÇÃO**



# Justiça Eleitoral - Divulgação de Resultado das Eleições 2018

## Eleição Ordinária Estadual - 2018 1º Turno - Votação nominal - Deputado Estadual 1º Turno - QUITERIANÓPOLIS / CE

		QUITERIANÓPOLIS / CE - 1º TURNO				Atualizado em 08/10/2018 01:22:32	
		Deputado Estadual					
Seções (65)	Seq. (i)	Nú m.	Candidato	Partido/Coligação	Votação	% Válidos	
Totalizadas	#0000	151 11	AUXILIADORA BEZERRA	MDB - MDB / PHS / AVANTE / SOLIDARIEDADE / PSD / PSC / PODE / PRB	0	0,00 %	
65 (100,00%)	0000	235 55	JORDÃO	PPS - PPS / PRTB / PPL	0	0,00 %	
Não Totalizadas	0000	128 88	SERGIO AGUIAR	PDT - PP / PDT / PR / DEM / PRP	0	0,00 %	
0 (0,00%)	0000	227 89	LUCINILDO FROTA	PR - PP / PDT / PR / DEM / PRP	0	0,00 %	
<b>Eleitorado (16.636)</b>	0000	196 78	ADAIL DA LAGOA SECA	PODE - MDB / PHS / AVANTE / SOLIDARIEDADE / PSD / PSC / PODE / PRB	0	0,00 %	
Não Apurado	0000	178 00	JOÃO MOTA	PSL - DC / PSL	0	0,00 %	
0 (0,00%)	#0000	507 77	ADRIANA COUTINHO	PSOL - PSOL	0	0,00 %	
Apurado	0000	330 07	IRMÃO FLAVIANO	PMN	0	0,00 %	
16.636 (100,00%)	0000	903 69	VALDEMAR PINHEIRO	PROS	0	0,00 %	
Abstenção	0000	700 70	BARBOSINHA	AVANTE - MDB / PHS / AVANTE / SOLIDARIEDADE / PSD / PSC / PODE / PRB	0	0,00 %	
4.542 (27,30%)	0000	900 07	AGOPIN.COM	PROS	0	0,00 %	
Comparecimento	0000	124 56	ROMEU ALDIGUERI	PDT - PP / PDT / PR / DEM / PRP	0	0,00 %	
12.094 (72,70%)	0000	705 55	SARGENTO CAMPELO	AVANTE - MDB / PHS / AVANTE / SOLIDARIEDADE / PSD / PSC / PODE / PRB	0	0,00 %	
<b>Votos (12.094)</b>	0000	504 00	PROFESSOR MARCONDE	PSOL - PSOL	0	0,00 %	

Brancos	0000	172 17	BEBEL DO ICÓ	PSL - DC / PSL	0	0,00 %
436 (3,61%)	0000	191 00	FREUD O PASTOR DAS CRUZADAS	PODE - MDB / PHS / AVANTE / SOLIDARIEDADE / PSD / PSC / PODE / PRB	0	0,00 %
Nulos	#0000	367 44	ROBERTO CARLOS	PTC	0	0,00 %
562 (4,65%)	0000	135 80	JOÃO CORAGEM	PT - PT / PV / PSB	0	0,00 %
Anulados	0000	401 47	IVAMAR O AGENTE	PSB - PT / PV / PSB	0	0,00 %
0 (0,00%)	0000	181 90	CARLOS ARARIPE	REDE	0	0,00 %
Pendentes	0000	271 22	RODOLFO COSTA	DC - DC / PSL	0	0,00 %
0 (0,00%)	0000	270 55	IRACILDA SOUSA	DC - DC / PSL	0	0,00 %
Votos Válidos	* Eleito					
11.096 (91,75%)	# O candidato não teve seus votos validados devido à sua situação jurídica, do seu vice ou à do seu partido. A situação atual do candidato pode ser obtida na Divulgação de Candidaturas e Contas Eleitorais. <a href="http://divulgacandcontas.tse.jus.br">http://divulgacandcontas.tse.jus.br</a>					
Nominais						
10.264 (92,50%)						
De Legenda						
832 (7,50%)						

**ELEIÇÃO ORDINÁRIA ESTADUAL - 2018 1º TURNO - RESULTADO SUJEITO A ALTERAÇÃO**





# Justiça Eleitoral - Divulgação de Resultado das Eleições 2018

## Eleição Ordinária Estadual - 2018 1º Turno - Votação nominal - Deputado Estadual 1º Turno - QUITERIANÓPOLIS / CE

		QUITERIANÓPOLIS / CE - 1º TURNO				Atualizado em 08/10/2018 01:22:32	
		Deputado Estadual					
Seções (65)	Seq. (i)	Nú m.	Candidato	Partido/Coligação	Votação	% Válicos	
Totalizadas	0000	431	EMMANUEL BARROS	PV - PT / PV / PSB	0	0,00 %	
65 (100,00%)	0000	505	VALYRES PESCADOR	PSOL - PSOL	0	0,00 %	
Não Totalizadas	0000	502	IZAURA	PSOL - PSOL	0	0,00 %	
0 (0,00%)	0000	707	NINA CARVALHO	AVANTE - MDB / PHS / AVANTE / SOLIDARIEDADE / PSD / PSC / PODE / PRB	0	0,00 %	
<b>Eleitorado (16.636)</b>	0000	906	FRANCISCO ALBANO	PROS	0	0,00 %	
Não Apurado	0000	653	PEDIM DO SÃO CRISTOVÃO	PC do B - PC do B / PTB	0	0,00 %	
0 (0,00%)	#0000	360	ITALO JANIERES	PTC	0	0,00 %	
Apurado	#0000	230	PALLOMA LIMA	PPS - PPS / PRTB / PPL	0	0,00 %	
16.636 (100,00%)	0000	194	REGINA MAIA	PODE - MDB / PHS / AVANTE / SOLIDARIEDADE / PSD / PSC / PODE / PRB	0	0,00 %	
Abstenção	0000	275	TERESA QUEIROZ	DC - DC / PSL	0	0,00 %	
4.542 (27,30%)	0000	134	KEBA RAFAEL	PT - PT / PV / PSB	0	0,00 %	
Comparecimento	0000	220	JB	PR - PP / PDT / PR / DEM / PRP	0	0,00 %	
12.094 (72,70%)	0000	502	RAIMUNDO NONATO	PSOL - PSOL	0	0,00 %	
<b>Votos (12.094)</b>	0000	150	PROFESSORA LEILA	MDB - MDB / PHS / AVANTE / SOLIDARIEDADE / PSD / PSC / PODE / PRB	0	0,00 %	
		13					

Brancos	0000	170 31	PROFESSOR HELON FRAZÃO	PSL - DC / PSL	0	0,00 %
436 (3,61%)	0000	237 00	QUERIDA UCHÔA	PPS - PPS / PRTB / PPL	0	0,00 %
Nulos	#0000	368 88	CHEF ALEXANDRE	PTC	0	0,00 %
562 (4,65%)	0000	139 99	DR. MARCOS NORJOSA	PT - PT / PV / PSB	0	0,00 %
Anulados	0000	232 16	PROFESSOR SERJÃO	PPS - PPS / PRTB / PPL	0	0,00 %
0 (0,00%)	0000	181 23	JADER GUGA	REDE	0	0,00 %
Pendentes	0000	195 13	KATIA MOURA	PODE - MDB / PHS / AVANTE / SOLIDARIEDADE / PSD / PSC / PODE / PRB	0	0,00 %
0 (0,00%)	0000	540 54	CHRISTIAN	PPL - PPS / PRTB / PPL	0	0,00 %
Votos Válidos	* Eleito					
11.096 (91,75%)	# O candidato não teve seus votos validados devido à sua situação jurídica, do seu vice ou à do seu partido. A situação atual do candidato pode ser obtida na Divulgação de Candidaturas e Contas Eleitorais. <a href="http://divulgacandcontas.tse.jus.br">http://divulgacandcontas.tse.jus.br</a>					
Nominais						
10.264 (92,50%)						
De Legenda						
832 (7,50%)						

**ELEIÇÃO ORDINÁRIA ESTADUAL - 2018 1º TURNO - RESULTADO SUJEITO A ALTERAÇÃO**



# Justiça Eleitoral - Divulgação de Resultado das Eleições 2018


## Eleição Ordinária Estadual - 2018 1º Turno - Votação nominal - Deputado Estadual 1º Turno - QUITERIANÓPOLIS / CE

		QUITERIANÓPOLIS / CE - 1º TURNO				Atualizado em 08/10/2018 01:22:32	
		Deputado Estadual					
Seções (65)	Seq. (i)	Nú m.	Candidato	Partido/Coligação	Votação	% Válidos	
Totalizadas	0000	28100	ABREU	PRTB - PPS / PRTB / PPL	0	0,00 %	
65 (100,00%)	0000	65890	ROBERTÃO	PC do B - PC do B / PTB	0	0,00 %	
Não Totalizadas	0000	22444	MARA SANTOS	PR - PP / PDT / PR / DEM / PRP	0	0,00 %	
0 (0,00%)	0000	17222	FERNANDA KARLA	PSL - DC / PSL	0	0,00 %	
<b>Eleitorado (16.636)</b>	0000	27067	EUZAIR FERNANDES	DC - DC / PSL	0	0,00 %	
Não Apurado	0000	19023	MEIRE MORAIS	PODE - MDB / PHS / AVANTE / SOLIDARIEDADE / PSD / PSC / PODE / PRB	0	0,00 %	
0 (0,00%)	0000	13213	CELSO CRISOSTOMO	PT - PT / PV / PSB	0	0,00 %	
Apurado	0000	54987	AUREA CAMILO	PPL - PPS / PRTB / PPL	0	0,00 %	
16.636 (100,00%)	0000	50200	NESTOR BEZERRA	PSOL - PSOL	0	0,00 %	
Abstenção	0000	51077	O PINTOR PEDRO FERREIRA	PATRI	0	0,00 %	
4.542 (27,30%)	0000	90999	LUISINHO DA RÁDIO	PROS	0	0,00 %	
Comparecimento	0000	65658	SOCORRINHA	PC do B - PC do B / PTB	0	0,00 %	
12.094 (72,70%)	0000	90773	NETA	PROS	0	0,00 %	
<b>Votos (12.094)</b>	0000	23345	AILTON DA PESCA	PPS - PPS / PRTB / PPL	0	0,00 %	

Brancos	0000	542 34	MEIRE PACUTI	PPL - PPS / PRTB / PPL	0	0,00 %
436 (3,61%)	0000	190 19	AÉCIO FEIJÓ	PODE - MDB / PHS / AVANTE / SOLIDARIEDADE / PSD / PSC / PODE / PRB	0	0,00 %
Nulos	0000	909 88	LUIZ GARCIA	PROS	0	0,00 %
562 (4,65%)	0000	652 22	GEORGE JÚNIOR	PC do B - PC do B / PTB	0	0,00 %
Anulados	0000	131 13	MAX SWELL RIBEIRO	PT - PT / PV / PSB	0	0,00 %
0 (0,00%)	0000	650 65	JACINTO ARAÚJO	PC do B - PC do B / PTB	0	0,00 %
Pendentes	0000	231 23	TADEU OLIVEIRA	PPS - PPS / PRTB / PPL	0	0,00 %
0 (0,00%)	0000	121 25	ARNETE BORGES	PDT - PP / PDT / PR / DEM / PRP	0	0,00 %
Votos Válidos	* Eleito					
11.096 (91,75%)	# O candidato não teve seus votos validados devido à sua situação jurídica, do seu vice ou à do seu partido. A situação atual do candidato pode ser obtida na Divulgação de Candidaturas e Contas Eleitorais. <a href="http://divulgacandcontas.tse.jus.br">http://divulgacandcontas.tse.jus.br</a>					
Nominais						
10.264 (92,50%)						
De Legenda						
832 (7,50%)						

ELEIÇÃO ORDINÁRIA ESTADUAL - 2018 1º TURNO - RESULTADO SUJEITO A ALTERAÇÃO



		QUITERIANÓPOLIS / CE - 1º TURNO				Atualizado em 08/10/2018 01:22:32	
		Deputado Estadual					
Seções (65)	Seq. (i)	Nú m.	Candidato	Partido/Coligação	Votação	% Válidos	
Totalizadas	0000	90166	PROFESSORA EVELINE BENEVIDES	PROS	0	0,00 %	
65 (100,00%)	0000	15055	CASTELO TOMÉ	MDB - MDB / PHS / AVANTE / SOLIDARIEDADE / PSD / PSC / PODE / PRB	0	0,00 %	
Não Totalizadas	0000	15000	EDILARDO EUFRÁSIO	MDB - MDB / PHS / AVANTE / SOLIDARIEDADE / PSD / PSC / PODE / PRB	0	0,00 %	
0 (0,00%)	0000	17333	PAIVA	PSL - DC / PSL	0	0,00 %	
<b>Eleitorado (16.636)</b>	0000	13777	PAI GERSON	PT - PT / PV / PSB	0	0,00 %	
Não Apurado	0000	27888	BETE FROTINHA	DC - DC / PSL	0	0,00 %	
0 (0,00%)	0000	13000	CELIO	PT - PT / PV / PSB	0	0,00 %	
Apurado	0000	50222	PROFESSORA RITA	PSOL - PSOL	0	0,00 %	
16.636 (100,00%)	0000	51678	MÔNICA MARQUES	PATRI	0	0,00 %	
Abstenção	#0000	36660	FURINHA	PTC	0	0,00 %	
4.542 (27,30%)	0000	90990	JOÃO CARLOS FARIAS	PROS	0	0,00 %	
Comparecimento	0000	19999	CELSO SANTOS	PODE - MDB / PHS / AVANTE / SOLIDARIEDADE / PSD / PSC / PODE / PRB	0	0,00 %	
12.094 (72,70%)	0000	15888	AGENOR NETO	MDB - MDB / PHS / AVANTE / SOLIDARIEDADE / PSD / PSC / PODE / PRB	0	0,00 %	
<b>Votos (12.094)</b>	0000	40140	ROBERTO AQUINO	PSB - PT / PV / PSB	0	0,00 %	

Brancos	0000	133 78	JORGE GOESRSCH	PT - PT / PV / PSB	0	0,00 %
436 (3,61%)	#0000	365 00	ASSIS SILVA	PTC	0	0,00 %
Nulos	0000	171 23	URANDI MATOS	PSL - DC / PSL	0	0,00 %
562 (4,65%)	0000	271 77	DIANA PEIXOTO	DC - DC / PSL	0	0,00 %
Anulados	0000	336 18	LÊDA MOREIRA	PMN	0	0,00 %
0 (0,00%)	0000	201 23	GIDEON QUEIROZ	PSC - MDB / PHS / AVANTE / SOLIDARIEDADE / PSD / PSC / PODE / PRB	0	0,00 %
Pendentes	0000	331 27	MARIA DA PENHA	PMN	0	0,00 %
0 (0,00%)	0000	271 23	TIMÁ DA RENOVAÇÃO	DC - DC / PSL	0	0,00 %
Votos Válidos	* Eleito					
11.096 (91,75%)	# O candidato não teve seus votos validados devido à sua situação jurídica, do seu vice ou à do seu partido. A situação atual do candidato pode ser obtida na Divulgação de Candidaturas e Contas Eleitorais. <a href="http://divulgacandcontas.tse.jus.br">http://divulgacandcontas.tse.jus.br</a>					
Nominais						
10.264 (92,50%)						
De Legenda						
832 (7,50%)						

**ELEIÇÃO ORDINÁRIA ESTADUAL - 2018 1º TURNO - RESULTADO SUJEITO A ALTERAÇÃO**



# Justiça Eleitoral - Divulgação de Resultado das Eleições 2018

## Eleição Ordinária Estadual - 2018 1º Turno - Votação nominal - Deputado Estadual 1º Turno - QUITERIANÓPOLIS / CE

		QUITERIANÓPOLIS / CE - 1º TURNO				Atualizado em 08/10/2018 01:22:32	
		Deputado Estadual					
Seções (65)	Seq. (i)	Nú m.	Candidato	Partido/Coligação	Votação	% Válicos	
Totalizadas	0000	51580	FLÁVIO CARNEIRO	PATRI	0	0,00 %	
65 (100,00%)	0000	90800	ROSA VIA RADICAL	PROS	0	0,00 %	
Não Totalizadas	0000	40040	NORMA ZÉLIA	PSB - PT / PV / PSB	0	0,00 %	
0 (0,00%)	0000	23810	JURANI PARENTE	PPS - PPS / PRTB / PPL	0	0,00 %	
<b>Eleitorado (16.636)</b>	0000	33369	NETO NOGUEIRA	PMN	0	0,00 %	
Não Apurado	0000	19111	ROBERTO TINTÃO	PODE - MDB / PHS / AVANTE / SOLIDARIEDADE / PSD / PSC / PODE / PRB	0	0,00 %	
0 (0,00%)	0000	33233	PROFESSOR CARVALHO	PMN	0	0,00 %	
Apurado	#0000	36313	PROFESSORA FATIMA	PTC	0	0,00 %	
16.636 (100,00%)	0000	65000	SÔNIA MARIA	PC do B - PC do B / PTB	0	0,00 %	
Abstenção	0000	11789	BETHROSE	PP - PP / PDT / PR / DEM / PRP	0	0,00 %	
4.542 (27,30%)	0000	51680	GILBERTO SOM	PATRI	0	0,00 %	
Comparecimento	0000	51153	JAMAL FORTE	PATRI	0	0,00 %	
12.094 (72,70%)	0000	17220	PROFESSOR ELÁDIO	PSL - DC / PSL	0	0,00 %	
<b>Votos (12.094)</b>	0000	51258	DR. SERGIO RICARDO	PATRI	0	0,00 %	

Branços	0000	221	NILDO SOBRAL	PR - PP / PDT / PR / DEM / PRP	0	0,00 %
		23				
436 (3,61%)	0000	270	EDNO	DC - DC / PSL	0	0,00 %
		17				
Nulos	0000	223	DRA WELIA PINHO	PR - PP / PDT / PR / DEM / PRP	0	0,00 %
		33				
562 (4,65%)	0000	401	ROBSON MONTEIRO	PSB - PT / PV / PSB	0	0,00 %
		11				
Anulados	0000	270	CESAR WAGNER DELEGADO	DC - DC / PSL	0	0,00 %
		00				
0 (0,00%)	0000	541	JUNIOR TORRES	PPL - PPS / PRTB / PPL	0	0,00 %
		47				
Pendientes	#0000	656	RAIMUNDINHO DO SINDICATO	PC do B - PC do B / PTB	0	0,00 %
		78				
0 (0,00%)	0000	900	LOURA DOS COCO	PROS	0	0,00 %
		01				
Votos Válidos	* Eleito					
11.096 (91,75%)	# O candidato não teve seus votos validados devido à sua situação jurídica, do seu vice ou à do seu partido. A situação atual do candidato pode ser obtida na Divulgação de Candidaturas e Contas Eleitorais. <a href="http://divulgacandcontas.tse.jus.br">http://divulgacandcontas.tse.jus.br</a>					
Nominais						
10.264 (92,50%)						
De Legenda						
832 (7,50%)						


**ELEIÇÃO ORDINÁRIA ESTADUAL - 2018 1º TURNO - RESULTADO SUJEITO A ALTERAÇÃO**





# Justiça Eleitoral - Divulgação de Resultado das Eleições 2018

## Eleição Ordinária Estadual - 2018 1º Turno - Votação nominal - Deputado Estadual 1º Turno - QUITERIANÓPOLIS / CE

		QUITERIANÓPOLIS / CE - 1º TURNO				Atualizado em 08/10/2018 01:22:32	
		Deputado Estadual					
Seções (65)	Seq. (i)	Nú m.	Candidato	Partido/Coligação	Votação	% Válidos	
Totalizadas	0000	276 78	VICENTE SILVA JUNIOR	DC - DC / PSL	0	0,00 %	
65 (100,00%)	0000	511 51	MÃE TAQUINHA DE OYA	PATRI	0	0,00 %	
Não Totalizadas	0000	233 23	ADAILTON BRANDÃO	PPS - PPS / PRTB / PPL	0	0,00 %	
0 (0,00%)	0000	331 30	MARTA MENEZES	PMN	0	0,00 %	
<b>Eleitorado (16.636)</b>	0000	281 23	FERRERINHA	PRTB - PPS / PRTB / PPL	0	0,00 %	
Não Apurado	0000	197 77	GORDIM	PODE - MDB / PHS / AVANTE / SOLIDARIEDADE / PSD / PSC / PODE / PRB	0	0,00 %	
0 (0,00%)	0000	654 56	HELENA FERNANDES	PC do B - PC do B / PTB	0	0,00 %	
Apurado	0000	455 79	ST WANDERLEY CORDEIRO	PSDB	0	0,00 %	
16.636 (100,00%)	0000	175 80	SEVERINO DA SUCAN	PSL - DC / PSL	0	0,00 %	
Abstenção	0000	176 54	SARGENTO ROBERTO	PSL - DC / PSL	0	0,00 %	
4.542 (27,30%)	0000	277 77	COWBOY DO CALÇADÃO	DC - DC / PSL	0	0,00 %	
Comparecimento	0000	503 33	ADÃO FERNANDES	PSOL - PSOL	0	0,00 %	
12.094 (72,70%)	0000	901 00	PASTOR MARTINS	PROS	0	0,00 %	
<b>Votos (12.094)</b>	0000	145 67	LOURA DA BARRA	PTB - PC do B / PTB	0	0,00 %	

Brancos	0000	430 09	ZULEIDE BRANDÃO	PV - PT / PV / PSB	0	0,00 %
436 (3,61%)	0000	252 22	JUNIOR BABY	DEM - PP / PDT / PR / DEM / PRP	0	0,00 %
Nulos	#0000	332 34	NEUMA PONTES	PMN	0	0,00 %
562 (4,65%)	0000	231 90	SUB TENENTE FILHO	PPS - PPS / PRTB / PPL	0	0,00 %
Anulados	0000	510 51	PROFESSOR LUIZ DAMIÃO	PATRI	0	0,00 %
0 (0,00%)	0000	131 30	PROFESSORA TERESINHA	PT - PT / PV / PSB	0	0,00 %
Pendentes	#0000	368 00	IRAN DIAS	PTC	0	0,00 %
0 (0,00%)	0000	434 33	CANDIDA BRUM	PV - PT / PV / PSB	0	0,00 %
Votos Válidos	* Eleito					
11.096 (91,75%)	# O candidato não teve seus votos validados devido à sua situação jurídica, do seu vice ou à do seu partido. A situação atual do candidato pode ser obtida na Divulgação de Candidaturas e Contas Eleitorais. <a href="http://divulgacandcontas.tse.jus.br">http://divulgacandcontas.tse.jus.br</a>					
Nominais						
10.264 (92,50%)						
De Legenda						
832 (7,50%)						

**ELEIÇÃO ORDINÁRIA ESTADUAL - 2018 1º TURNO - RESULTADO SUJEITO A ALTERAÇÃO**



# Justiça Eleitoral - Divulgação de Resultado das Eleições 2018

## Eleição Ordinária Estadual - 2018 1º Turno - Votação nominal - Deputado Estadual 1º Turno - QUITERIANÓPOLIS / CE

		QUITERIANÓPOLIS / CE - 1º TURNO				Atualizado em 08/10/2018 01:22:32	
		Deputado Estadual					
Seções (65)	Seq. (i)	Nú m.	Candidato	Partido/Coligação	Votação	% Válidos	
Totalizadas	0000	70133	P. QUEIROZ	AVANTE - MDB / PHS / AVANTE / SOLIDARIEDADE / PSD / PSC / PODE / PRB	0	0,00 %	
65 (100,00%)	0000	10555	GERALDA SILVA	PRB - MDB / PHS / AVANTE / SOLIDARIEDADE / PSD / PSC / PODE / PRB	0	0,00 %	
Não Totalizadas	0000	17331	ZEZINHO OLIVEIRA	PSL - DC / PSL	0	0,00 %	
0 (0,00%)	0000	55618	ARIMATÉIA BRITO	PSD - MDB / PHS / AVANTE / SOLIDARIEDADE / PSD / PSC / PODE / PRB	0	0,00 %	
<b>Eleitorado (16.636)</b>	0000	43123	COSME SERGIO	PV - PT / PV / PSB	0	0,00 %	
Não Apurado	#0000	36233	CHINESA CABELEIREIRA	PTC	0	0,00 %	
0 (0,00%)	#0000	13200	DEDE TEIXEIRA	PT - PT / PV / PSB	0	0,00 %	
Apurado	0000	22888	PROFESSORA SOCORRO BESSA	PR - PP / PDT / PR / DEM / PRP	0	0,00 %	
16.636 (100,00%)	0000	65013	JOSE WILLIAMS	PC do B - PC do B / PTB	0	0,00 %	
Abstenção	#0000	36622	SAPATEIRO LOPES	PTC	0	0,00 %	
4.542 (27,30%)	0000	23400	PASTORA ALCIONE	PPS - PPS / PRTB / PPL	0	0,00 %	
Comparecimento	0000	51300	IZA DO SÃO MIGUEL	PATRI	0	0,00 %	
12.094 (72,70%)	0000	23133	ADM. FERNANDO FONTES	PPS - PPS / PRTB / PPL	0	0,00 %	
<b>Votos (12.094)</b>	0000	50123	PROFESSOR RIBEIRO JÚNIOR	PSOL - PSOL	0	0,00 %	

Brancos	#0000	362 22	JUNIOR REGO	PTC	0	0,00 %
436 (3,61%)	0000	456 66	EVANDRO GOMES JR	PSDB	0	0,00 %
Nulos	0000	107 77	SALES ARMEIRO	PRB - MDB / PHS / AVANTE / SOLIDARIEDADE / PSD / PSC / PODE / PRB	0	0,00 %
562 (4,65%)	0000	506 00	VERÔNICA POESIA	PSOL - PSOL	0	0,00 %
Anulados	#0000	360 86	LIDUINA SALVADOR	PTC	0	0,00 %
0 (0,00%)	0000	116 11	ALEMÃO	PP - PP / PDT / PR / DEM / PRP	0	0,00 %
Pendentes	0000	234 44	RITA PINHEIRO	PPS - PPS / PRTB / PPL	0	0,00 %
0 (0,00%)	0000	335 67	PR RAIMUNDO CARDOSO	PMN	0	0,00 %
Votos Válidos	* Eleito					
11.096 (91,75%)	# O candidato não teve seus votos validados devido à sua situação jurídica, do seu vice ou à do seu partido. A situação atual do candidato pode ser obtida na Divulgação de Candidaturas e Contas Eleitorais. <a href="http://divulgacandcontas.tse.jus.br">http://divulgacandcontas.tse.jus.br</a>					
Nominais						
10.264 (92,50%)						
De Legenda						
832 (7,50%)						

**ELEIÇÃO ORDINÁRIA ESTADUAL - 2018 1º TURNO - RESULTADO SUJEITO A ALTERAÇÃO**



# Justiça Eleitoral - Divulgação de Resultado das Eleições 2018

## Eleição Ordinária Estadual - 2018 1º Turno - Votação nominal - Deputado Estadual 1º Turno - QUITERIANÓPOLIS / CE

		QUITERIANÓPOLIS / CE - 1º TURNO				Atualizado em 08/10/2018 01:22:32	
		Deputado Estadual					
Seções (65)	Seq. (i)	Nú m.	Candidato	Partido/Coligação	Votação	% Válidos	
Totalizadas	0000	905 67	VOVÓ DA GUARDA	PROS	0	0,00 %	
65 (100,00%)	0000	282 28	DOM BARROCAS	PRTB - PPS / PRTB / PPL	0	0,00 %	
Não Totalizadas	0000	231 11	CÉLIA LOPES	PPS - PPS / PRTB / PPL	0	0,00 %	
0 (0,00%)	0000	512 90	ELIENE COUTO	PATRI	0	0,00 %	
<b>Eleitorado (16.636)</b>	0000	235 67	HAZOAR JOCELIO SANTOS	PPS - PPS / PRTB / PPL	0	0,00 %	
Não Apurado	0000	651 45	ANA ANGÉLICA	PC do B - PC do B / PTB	0	0,00 %	
0 (0,00%)	0000	331 00	PROFESSOR IVO	PMN	0	0,00 %	
Apurado	0000	126 00	TIN GOMES	PDT - PP / PDT / PR / DEM / PRP	0	0,00 %	
16.636 (100,00%)	0000	653 61	JARBAS	PC do B - PC do B / PTB	0	0,00 %	
Abstenção	0000	437 77	MENEZES	PV - PT / PV / PSB	0	0,00 %	
4.542 (27,30%)	0000	130 22	VERIDIANO MATOS	PT - PT / PV / PSB	0	0,00 %	
Comparecimento	0000	175 55	AURÉLIO GONÇALVES	PSL - DC / PSL	0	0,00 %	
12.094 (72,70%)	0000	330 55	HÉLIO SABOIA	PMN	0	0,00 %	
<b>Votos (12.094)</b>	#0000	361 95	CARLOS BARRETO CAGECE	PTC	0	0,00 %	

Branços	0000	164 56	RAILDA DE ARAUJO	PSTU	0	0,00 %
436 (3,61%)	0000	125 80	NEZINHO FARIAS	PDT - PP / PDT / PR / DEM / PRP	0	0,00 %
Nulos	0000	513 31	MARIA DE JESUS	PATRI	0	0,00 %
562 (4,65%)	#0000	361 35	HELENA ROCHA	PTC	0	0,00 %
Anulados	0000	276 00	ZULENE COSTA	DC - DC / PSL	0	0,00 %
0 (0,00%)	0000	237 89	SOCORRINHA GUERREIRO	PPS - PPS / PRTB / PPL	0	0,00 %
Pendentes	0000	540 45	JEOVÁ DE AQUINO CADEIRANTE	PPL - PPS / PRTB / PPL	0	0,00 %
0 (0,00%)	0000	127 89	DR SARTO	PDT - PP / PDT / PR / DEM / PRP	0	0,00 %
Votos Válidos	* Eleito					
11.096 (91,75%)	# O candidato não teve seus votos validados devido à sua situação jurídica, do seu vice ou à do seu partido. A situação atual do candidato pode ser obtida na Divulgação de Candidaturas e Contas Eleitorais. <a href="http://divulgacandcontas.tse.jus.br">http://divulgacandcontas.tse.jus.br</a>					
Nominais						
10.264 (92,50%)						
De Legenda						
832 (7,50%)						

**ELEIÇÃO ORDINÁRIA ESTADUAL - 2018 1º TURNO - RESULTADO SUJEITO A ALTERAÇÃO**



# Justiça Eleitoral - Divulgação de Resultado das Eleições 2018

## Eleição Ordinária Estadual - 2018 1º Turno - Votação nominal - Deputado Estadual 1º Turno - QUITERIANÓPOLIS / CE

		QUITERIANÓPOLIS / CE - 1º TURNO				Atualizado em 08/10/2018 01:22:32	
		Deputado Estadual					
Seções (65)	Seq. (i)	Nú m.	Candidato	Partido/Coligação	Votação	% Válicos	
Totalizadas	0000	256 99	LUIZ HOLANDA	DEM - PP / PDT / PR / DEM / PRP	0	0,00 %	
65 (100,00%)	0000	511 45	DESINHA LEITE	PATRI	0	0,00 %	
Não Totalizadas	0000	333 30	SOCORRINHA HOLANDA	PMN	0	0,00 %	
0 (0,00%)	0000	512 15	JAIRO EDUARDO	PATRI	0	0,00 %	
<b>Eleitorado (16.636)</b>	#0000	183 21	TEREZINHA PAIVA	REDE	0	0,00 %	
Não Apurado	0000	903 00	SÉRGIO ÂNGELO	PROS	0	0,00 %	
0 (0,00%)	0000	501 62	LUIZA VERAS	PSOL - PSOL	0	0,00 %	
Apurado	0000	334 44	DR. PAULO MELO	PMN	0	0,00 %	
16.636 (100,00%)	0000	238 88	ZÉ DA EDITH	PPS - PPS / PRTB / PPL	0	0,00 %	
Abstenção	0000	455 55	PLÁCIDO	PSDB	0	0,00 %	
4.542 (27,30%)	0000	195 55	VILMA	PODE - MDB / PHS / AVANTE / SOLIDARIEDADE / PSD / PSC / PODE / PRB	0	0,00 %	
Comparecimento	0000	452 99	FRAN SANTOS	PSDB	0	0,00 %	
12.094 (72,70%)	0000	701 90	CAPITÃO SILVA	AVANTE - MDB / PHS / AVANTE / SOLIDARIEDADE / PSD / PSC / PODE / PRB	0	0,00 %	
<b>Votos (12.094)</b>	#0000	364 51	VASSOURÃO	PTC	0	0,00 %	

Brancos	0000	450 45	GERALDO CORREIA	PSDB	0	0,00 %
436 (3,61%)	0000	518 88	SEBASTIÃO MARINHO	PATRI	0	0,00 %
Nulos	0000	235 00	BERNADETH MARTINS	PPS - PPS / PRTB / PPL	0	0,00 %
562 (4,65%)	#0000	360 36	RAIMUNDO ROCK	PTC	0	0,00 %
Anulados	#0000	361 11	ROMERO VIEIRA	PTC	0	0,00 %
0 (0,00%)	0000	656 54	LULA MORAIS	PC do B - PC do B / PTB	0	0,00 %
Pendentes	0000	707 14	RAIMUNDO BALBINO	AVANTE - MDB / PHS / AVANTE / SOLIDARIEDADE / PSD / PSC / PODE / PRB	0	0,00 %
0 (0,00%)	0000	331 23	PAULO DUARTE	PMN	0	0,00 %
Votos Válidos	* Eleito					
11.096 (91,75%)	# O candidato não teve seus votos validados devido à sua situação jurídica, do seu vice ou à do seu partido. A situação atual do candidato pode ser obtida na Divulgação de Candidaturas e Contas Eleitorais. <a href="http://divulgacandcontas.tse.jus.br">http://divulgacandcontas.tse.jus.br</a>					
Nominais						
10.264 (92,50%)						
De Legenda						
832 (7,50%)						


**ELEIÇÃO ORDINÁRIA ESTADUAL - 2018 1º TURNO - RESULTADO SUJEITO A ALTERAÇÃO**





# Justiça Eleitoral - Divulgação de Resultado das Eleições 2018

## Eleição Ordinária Estadual - 2018 1º Turno - Votação nominal - Deputado Estadual 1º Turno - QUITERIANÓPOLIS / CE

		QUITERIANÓPOLIS / CE - 1º TURNO				Atualizado em 08/10/2018 01:22:32	
		Deputado Estadual					
Seções (65)	Seq. (i)	Nú m.	Candidato	Partido/Coligação	Votação	% Válidos	
Totalizadas	0000	23600	CÉLIA BERNARDO	PPS - PPS / PRTB / PPL	0	0,00 %	
65 (100,00%)	0000	27200	SEABRA	DC - DC / PSL	0	0,00 %	
Não Totalizadas	0000	51133	MÁRIO HÉLIO	PATRI	0	0,00 %	
0 (0,00%)	0000	23456	PASTOR DALMÁCIO	PPS - PPS / PRTB / PPL	0	0,00 %	
<b>Eleitorado (16.636)</b>	0000	51121	FÁTIMA DA COHAB	PATRI	0	0,00 %	
Não Apurado	0000	33555	O GARÇOM	PMN	0	0,00 %	
0 (0,00%)	#0000	36001	PASTOR MELO	PTC	0	0,00 %	
Apurado	0000	13100	IVAN LIMA	PT - PT / PV / PSB	0	0,00 %	
16.636 (100,00%)	0000	15321	DRA ZUILA	MDB - MDB / PHS / AVANTE / SOLIDARIEDADE / PSD / PSC / PODE / PRB	0	0,00 %	
Abstenção	#0000	51411	BALACÓ FARIAS	PATRI	0	0,00 %	
4.542 (27,30%)	0000	50999	GORETE SANTANA	PSOL - PSOL	0	0,00 %	
Comparecimento	0000	65400	ACACI	PC do B - PC do B / PTB	0	0,00 %	
12.094 (72,70%)	0000	17124	ANDRÉ AZEVEDO	PSL - DC / PSL	0	0,00 %	
<b>Votos (12.094)</b>	0000	33040	MORAES DO CEARÁ	PMN	0	0,00 %	


Brancos	0000	171 77	DRA. ALZIRA GUERRA SALDANHA	PSL - DC / PSL	0	0,00 %
436 (3,61%)	0000	171 00	ENILDE COUTINHO	PSL - DC / PSL	0	0,00 %
Nulos	#0000	120 13	COSTA MAIA	PDT - PP / PDT / PR / DEM / PRP	0	0,00 %
562 (4,65%)	0000	177 71	MENESCAL	PSL - DC / PSL	0	0,00 %
Anulados	0000	161 64	FERNANDO SARAIVA	PSTU	0	0,00 %
0 (0,00%)	0000	336 54	ZÉ GOMES	PMN	0	0,00 %
Pendentes	0000	659 99	TAVARES	PC do B - PC do B / PTB	0	0,00 %
0 (0,00%)	0000	270 22	ELY AGUIAR	DC - DC / PSL	0	0,00 %
Votos Válidos	* Eleito					
11.096 (91,75%)	# O candidato não teve seus votos validados devido à sua situação jurídica, do seu vice ou à do seu partido. A situação atual do candidato pode ser obtida na Divulgação de Candidaturas e Contas Eleitorais. <a href="http://divulgacandcontas.tse.jus.br">http://divulgacandcontas.tse.jus.br</a>					
Nominais						
10.264 (92,50%)						
De Legenda						
832 (7,50%)						

ELEIÇÃO ORDINÁRIA ESTADUAL - 2018 1º TURNO - RESULTADO SUJEITO A ALTERAÇÃO



# Justiça Eleitoral - Divulgação de Resultado das Eleições 2018

## Eleição Ordinária Estadual - 2018 1º Turno - Votação nominal - Deputado Estadual 1º Turno - QUITERIANÓPOLIS / CE

		QUITERIANÓPOLIS / CE - 1º TURNO				Atualizado em 08/10/2018 01:22:32	
		Deputado Estadual					
Seções (65)	Seq. (i)	Nú m.	Candidato	Partido/Coligação	Votação	% Válidos	
Totalizadas	0000	50666	LUIZ DO CACHIMBO	PSOL - PSOL	0	0,00 %	
65 (100,00%)	0000	51623	ROCHINHA	PATRI	0	0,00 %	
Não Totalizadas	0000	27127	TANIA FREITAS	DC - DC / PSL	0	0,00 %	
0 (0,00%)	0000	20777	CONCEIÇÃO FRANKLIN	PSC - MDB / PHS / AVANTE / SOLIDARIEDADE / PSD / PSC / PODE / PRB	0	0,00 %	
<b>Eleitorado (16.636)</b>	0000	27018	NINO GARCIA	DC - DC / PSL	0	0,00 %	
Não Apurado	0000	90002	FÁTIMA PAIVA	PROS	0	0,00 %	
0 (0,00%)	0000	27555	IRINEIA SANTOS	DC - DC / PSL	0	0,00 %	
Apurado	#0000	16000	RAIMUNDÃO DO PSTU	PSTU	0	0,00 %	
16.636 (100,00%)	0000	17447	DENISE REGADAS	PSL - DC / PSL	0	0,00 %	
Abstenção	0000	45500	AVELINO FORTE	PSDB	0	0,00 %	
4.542 (27,30%)	0000	25625	PROFESSORA ERONILDE RABELO	DEM - PP / PDT / PR / DEM / PRP	0	0,00 %	
Comparecimento	0000	90905	JOÃO DO CALDO DE CANA	PROS	0	0,00 %	
12.094 (72,70%)	0000	19000	MAMÃE	PODE - MDB / PHS / AVANTE / SOLIDARIEDADE / PSD / PSC / PODE / PRB	0	0,00 %	
<b>Votos (12.094)</b>	0000	15121	WANDERLEI	MDB - MDB / PHS / AVANTE / SOLIDARIEDADE / PSD / PSC / PODE / PRB	0	0,00 %	


Brancos	0000	232 32	EDIVALDO ARAÚJO	PPS - PPS / PRTB / PPL	0	0,00 %
436 (3,61%)	0000	144 44	PROFESSOR ELIAS	PTB - PC do B / PTB	0	0,00 %
Nulos	0000	191 94	ONEIDA PINHEIRO	PODE - MDB / PHS / AVANTE / SOLIDARIEDADE / PSD / PSC / PODE / PRB	0	0,00 %
562 (4,65%)	0000	254 00	ANGELITA MAGALHÃES	DEM - PP / PDT / PR / DEM / PRP	0	0,00 %
Anulados	0000	229 99	AURENY BRAGA	PR - PP / PDT / PR / DEM / PRP	0	0,00 %
0 (0,00%)	0000	508 00	RAIMUNDO ROCHA	PSOL - PSOL	0	0,00 %
Pendentes	0000	221 90	EVANIO GUEDES	PR - PP / PDT / PR / DEM / PRP	0	0,00 %
0 (0,00%)	#0000	365 74	JOÃO BENEVIDES O GENEROSO	PTC	0	0,00 %
Votos Válidos	* Eleito					
11.096 (91,75%)	# O candidato não teve seus votos validados devido à sua situação jurídica, do seu vice ou à do seu partido. A situação atual do candidato pode ser obtida na Divulgação de Candidaturas e Contas Eleitorais. <a href="http://divulgacandcontas.tse.jus.br">http://divulgacandcontas.tse.jus.br</a>					
Nominais						
10.264 (92,50%)						
De Legenda						
832 (7,50%)						

**ELEIÇÃO ORDINÁRIA ESTADUAL - 2018 1º TURNO - RESULTADO SUJEITO A ALTERAÇÃO**



# Justiça Eleitoral - Divulgação de Resultado das Eleições 2018

## Eleição Ordinária Estadual - 2018 1º Turno - Votação nominal - Deputado Estadual 1º Turno - QUITERIANÓPOLIS / CE

		QUITERIANÓPOLIS / CE - 1º TURNO				Atualizado em 08/10/2018 01:22:32	
		Deputado Estadual					
Seções (65)	Seq. (i)	Núm. m.	Candidato	Partido/Coligação	Votação	% Válidos	
Totalizadas	0000	237 77	PROFESSOR DEMÉTRIO	PPS - PPS / PRTB / PPL	0	0,00 %	
65 (100,00%)	#0536	555 55	DOMINGOS FILHO	PSD - MDB / PHS / AVANTE / SOLIDARIEDADE / PSD / PSC / PODE / PRB	0	0,00 %	
Não Totalizadas	#0538	367 89	EVERARDO BEZERRA	PTC	0	0,00 %	
0 (0,00%)	#0541	121 23	LIA GOMES	PDT - PP / PDT / PR / DEM / PRP	0	0,00 %	
<b>Eleitorado (16.636)</b>	#0573	333 33	PAULINHO MACEDO	PMN	0	0,00 %	
Não Apurado							
0 (0,00%)							
Apurado							
16.636 (100,00%)							
Abstenção							
4.542 (27,30%)							
Comparecimento							
12.094 (72,70%)							
<b>Votos (12.094)</b>							
Branco							
436 (3,61%)							
Nulos							
562 (4,65%)							
Anulados							
0 (0,00%)							
Pendentes							
0 (0,00%)							

Votos Válidos	* Eleito
11.096 (91,75%)	# O candidato não teve seus votos validados devido à sua situação jurídica, do seu vice ou à do seu partido. A
Nominais	situação atual do candidato pode ser obtida na Divulgação de Candidaturas e Contas
10.264 (92,50%)	Eleitorais. <a href="http://divulgacandcontas.tse.jus.br">http://divulgacandcontas.tse.jus.br</a>
De Legenda	
832 (7,50%)	

ELEIÇÃO ORDINÁRIA ESTADUAL - 2018 1º TURNO - RESULTADO SUJEITO A ALTERAÇÃO