



Justiça Eleitoral - Divulgação de Resultado das Eleições 2018

Eleição Ordinária Estadual - 2018 1º Turno - Votação nominal - Deputado Federal 1º Turno - TAUÁ / CE

	TAUÁ / CE - 1º TURNO	Atualizado em 08/10/2018 01:22:32
	Deputado Federal	

Seções (175)	Seq. (i)	Nú m.	Candidato	Partido/Coligação	Votação	% Válidos
Totalizadas	*0012	555	DOMINGOS NETO	PSD - MDB / PHS / AVANTE / SOLIDARIEDADE / PSD / PSC / PODE / PRB	10.785	35,38 %
175 (100,00%)	*0013	400	DENIS BEZERRA	PSB - PDT / PTB / DEM / PSB / PRP / PPL	6.147	20,16 %
Não Totalizadas	*0018	121	EDUARDO BISMARCK	PDT - PDT / PTB / DEM / PSB / PRP / PPL	2.545	8,35 %
0 (0,00%)	*0011	777	GENECIAS NORONHA	SOLIDARIEDADE - MDB / PHS / AVANTE / SOLIDARIEDADE / PSD / PSC / PODE / PRB	1.981	6,50 %
Eleitorado (45.692)	*0021	227	DR.JAZIEL	PR - PT / PC do B / PP / PV / PR / PMN	770	2,53 %
Não Apurado	*0006	121	IDILVAN	PDT - PDT / PTB / DEM / PSB / PRP / PPL	700	2,30 %
0 (0,00%)	*0004	132	GUIMARAES	PT - PT / PC do B / PP / PV / PR / PMN	684	2,24 %
Apurado	*0001	909	CAPITÃO WAGNER	PROS	438	1,44 %
45.692 (100,00%)	*0015	458	ROBERTO PESSOA	PSDB	303	0,99 %
Abstenção	*0003	131	LUIZIANNE	PT - PT / PC do B / PP / PV / PR / PMN	270	0,89 %
11.684 (25,57%)	*0014	123	ANDRÉ FIGUEIREDO	PDT - PDT / PTB / DEM / PSB / PRP / PPL	245	0,80 %
Comparecimento	*0002	432	CELIO STUDART	PV - PT / PC do B / PP / PV / PR / PMN	238	0,78 %
34.008 (74,43%)	*0017	171	HEITOR FREIRE	PSL - DC / PSL	208	0,68 %
Votos (34.008)	*0020	515	JÚNIOR MANO	PATRI - PPS / PRTB / PATRI	92	0,30 %
		1				


Branços	*0009	151	MOSES RODRIGUES	MDB - MDB / PHS / AVANTE / SOLIDARIEDADE / PSD / PSC / PODE / PRB	80	0,26 %
1.190 (3,50%)	*0008	123	ROBÉRIO MONTEIRO	PDT - PDT / PTB / DEM / PSB / PRP / PPL	44	0,14 %
Nulos	*0007	111	AJ ALBUQUERQUE	PP - PT / PC do B / PP / PV / PR / PMN	43	0,14 %
2.332 (6,86%)	*0005	122	MAURO FILHO	PDT - PDT / PTB / DEM / PSB / PRP / PPL	36	0,12 %
Anulados	*0019	133	JOSE AIRTON	PT - PT / PC do B / PP / PV / PR / PMN	33	0,11 %
0 (0,00%)	*0016	121	LEONIDAS CRISTINO	PDT - PDT / PTB / DEM / PSB / PRP / PPL	27	0,09 %
Pendentes	*0010	145	PEDRO BEZERRA	PTB - PDT / PTB / DEM / PSB / PRP / PPL	14	0,05 %
0 (0,00%)	*0022	909	VAIDON OLIVEIRA	PROS	3	0,01 %
Votos Válidos	* Eleito					
30.486 (89,64%)	# O candidato não teve seus votos validados devido à sua situação jurídica, do seu vice ou à do seu partido. A situação atual do candidato pode ser obtida na Divulgação de Candidaturas e Contas Eleitorais. http://divulgacandcontas.tse.jus.br					
Nominais						
29.210 (95,81%)						
De Legenda						
1.276 (4,19%)						

ELEIÇÃO ORDINÁRIA ESTADUAL - 2018 1º TURNO - RESULTADO SUJEITO A ALTERAÇÃO



Justiça Eleitoral - Divulgação de Resultado das Eleições 2018

Eleição Ordinária Estadual - 2018 1º Turno - Votação nominal - Deputado Federal 1º Turno - TAUÁ / CE

		TAUÁ / CE - 1º TURNO				Atualizado em 08/10/2018 01:22:32	
		Deputado Federal					
Seções (175)	Seq. (i)	Nú m.	Candidato	Partido/Coligação	Votação	% Válio s	
Totalizadas	0196	501	EDMILSON BARBOSA	PSOL - PSOL	916	3,00 %	
175 (100,00%)	0037	120	BALMAN	PDT - PDT / PTB / DEM / PSB / PRP / PPL	371	1,22 %	
Não Totalizadas	0025	404	ODORICO	PSB - PDT / PTB / DEM / PSB / PRP / PPL	289	0,95 %	
0 (0,00%)	0032	282	PRISCILA COSTA	PRTB - PPS / PRTB / PATRI	256	0,84 %	
Eleitorado (45.692)	0080	331	REGINALDO MOREIRA	PMN - PT / PC do B / PP / PV / PR / PMN	234	0,77 %	
Não Apurado	0123	553	JARBENIA	PSD - MDB / PHS / AVANTE / SOLIDARIEDADE / PSD / PSC / PODE / PRB	161	0,53 %	
0 (0,00%)	0023	101	RONALDO MARTINS	PRB - MDB / PHS / AVANTE / SOLIDARIEDADE / PSD / PSC / PODE / PRB	139	0,46 %	
Apurado	0033	707	CABO SABINO	AVANTE - MDB / PHS / AVANTE / SOLIDARIEDADE / PSD / PSC / PODE / PRB	75	0,25 %	
45.692 (100,00%)	0043	901	DR. AGRIPINO MAGALHÃES	PROS	71	0,23 %	
Abstenção	0073	222	JOÃO NETO	PR - PT / PC do B / PP / PV / PR / PMN	61	0,20 %	
11.684 (25,57%)	0184	303	RODRIGO MARINHO	NOVO	61	0,20 %	
Comparecimento	0034	451	RAIMUNDO MATOS	PSDB	55	0,18 %	
34.008 (74,43%)	0041	519	ENFERMEIRA ANA PAULA	PATRI - PPS / PRTB / PATRI	42	0,14 %	
Votos (34.008)	0044	901	JULIERME SENA	PROS	42	0,14 %	

Brancos	0053	175 1	DR. MARCOS	PSL - DC / PSL	42	0,14 %
1.190 (3,50%)	0038	232 3	TOMAZ HOLANDA	PPS - PPS / PRTB / PATRI	31	0,10 %
Nulos	0045	541 2	ALANDERSON MANGUEIRA	PPL - PDT / PTB / DEM / PSB / PRP / PPL	28	0,09 %
2.332 (6,86%)	0050	170 0	CORONEL BEZERRA - BEZERRINHA	PSL - DC / PSL	26	0,09 %
Anulados	0026	127 7	TOTONHO LOPES	PDT - PDT / PTB / DEM / PSB / PRP / PPL	25	0,08 %
0 (0,00%)	0040	779 3	ODECIO CARNEIRO	SOLIDARIEDADE - MDB / PHS / AVANTE / SOLIDARIEDADE / PSD / PSC / PODE / PRB	22	0,07 %
Pendentes	0054	177 7	JORGE FONTENELLE	PSL - DC / PSL	22	0,07 %
0 (0,00%)	0027	190 0	ADAIL CARNEIRO	PODE - MDB / PHS / AVANTE / SOLIDARIEDADE / PSD / PSC / PODE / PRB	20	0,07 %
Votos Válidos	* Eleito					
30.486 (89,64%)	# O candidato não teve seus votos validados devido à sua situação jurídica, do seu vice ou à do seu partido. A situação atual do candidato pode ser obtida na Divulgação de Candidaturas e Contas Eleitorais. http://divulgacandcontas.tse.jus.br					
Nominais						
29.210 (95,81%)						
De Legenda						
1.276 (4,19%)						

ELEIÇÃO ORDINÁRIA ESTADUAL - 2018 1º TURNO - RESULTADO SUJEITO A ALTERAÇÃO



Justiça Eleitoral - Divulgação de Resultado das Eleições 2018

Eleição Ordinária Estadual - 2018 1º Turno - Votação nominal - Deputado Federal 1º Turno - TAUÁ / CE

		TAUÁ / CE - 1º TURNO				Atualizado em 08/10/2018 01:22:32	
		Deputado Federal					
Seções (175)	Seq. (i)	Nú m.	Candidato	Partido/Coligação	Votação	% Válidos	
Totalizadas	0031	1225	MOSIAH DO MORONI	PDT - PDT / PTB / DEM / PSB / PRP / PPL	20	0,07 %	
175 (100,00%)	0191	5020	RODRIGO SANTAELLA	PSOL - PSOL	20	0,07 %	
Não Totalizadas	0066	4512	SARGENTO GERSON	PSDB	19	0,06 %	
0 (0,00%)	0055	9000	WELLINGTON SABÓIA	PROS	18	0,06 %	
Eleitorado (45.692)	0029	6565	CHICO LOPES	PC do B - PT / PC do B / PP / PV / PR / PMN	17	0,06 %	
Não Apurado	0060	1323	ANIZIO MELO	PT - PT / PC do B / PP / PV / PR / PMN	17	0,06 %	
0 (0,00%)	0087	1311	LOURDINHA FELIX	PT - PT / PC do B / PP / PV / PR / PMN	17	0,06 %	
Apurado	0042	6510	INÁCIO ARRUDA	PC do B - PT / PC do B / PP / PV / PR / PMN	16	0,05 %	
45.692 (100,00%)	0048	9019	DEUZINHO	PROS	15	0,05 %	
Abstenção	0058	2800	MOURA	PRTB - PPS / PRTB / PATRI	15	0,05 %	
11.684 (25,57%)	0070	5500	EVANDO MARREIRO	PSD - MDB / PHS / AVANTE / SOLIDARIEDADE / PSD / PSC / PODE / PRB	15	0,05 %	
Comparecimento	0028	2233	GORETE PEREIRA	PR - PT / PC do B / PP / PV / PR / PMN	14	0,05 %	
34.008 (74,43%)	0096	2333	ANDREA ROSSATI	PPS - PPS / PRTB / PATRI	14	0,05 %	
Votos (34.008)	0120	1711	FRANCISCO FERNANDES	PSL - DC / PSL	13	0,04 %	

Brancos	0071	450 0	RAIMUNDO BEZERRA FILHO	PSDB	12	0,04 %
1.190 (3,50%)	0187	500 0	ADELITA MONTEIRO	PSOL - PSOL	12	0,04 %
Nulos	0090	901 1	CHAGAS MACEDO	PROS	11	0,04 %
2.332 (6,86%)	0035	133 1	RACHEL MARQUES	PT - PT / PC do B / PP / PV / PR / PMN	10	0,03 %
Anulados	0057	122 3	FRANCISCA CABRAL	PDT - PDT / PTB / DEM / PSB / PRP / PPL	10	0,03 %
0 (0,00%)	0099	178 9	LUCAS DO SINPOL	PSL - DC / PSL	10	0,03 %
Pendentes	0186	504 4	PROFESSORA ZULEIDE QUEIROZ	PSOL - PSOL	10	0,03 %
0 (0,00%)	0052	123 5	ZIÊR FÉRRER	PDT - PDT / PTB / DEM / PSB / PRP / PPL	9	0,03 %
Votos Válidos	* Eleito					
30.486 (89,64%)	# O candidato não teve seus votos validados devido à sua situação jurídica, do seu vice ou à do seu partido. A situação atual do candidato pode ser obtida na Divulgação de Candidaturas e Contas Eleitorais. http://divulgacandcontas.tse.jus.br					
Nominais						
29.210 (95,81%)						
De Legenda						
1.276 (4,19%)						

ELEIÇÃO ORDINÁRIA ESTADUAL - 2018 1º TURNO - RESULTADO SUJEITO A ALTERAÇÃO



Justiça Eleitoral - Divulgação de Resultado das Eleições 2018

Eleição Ordinária Estadual - 2018 1º Turno - Votação nominal - Deputado Federal 1º Turno - TAUÁ / CE

		TAUÁ / CE - 1º TURNO				Atualizado em 08/10/2018 01:22:32	
		Deputado Federal					
Seções (175)	Seq. (i)	Nú m.	Candidato	Partido/Coligação	Votação	% Válidos	
Totalizadas	0098	315	ORLANDO JUNIOR	PHS - MDB / PHS / AVANTE / SOLIDARIEDADE / PSD / PSC / PODE / PRB	9	0,03 %	
175 (100,00%)	0030	455	DANILO FORTE	PSDB	8	0,03 %	
Não Totalizadas	0067	901	VALÉCIO SOARES	PROS	8	0,03 %	
0 (0,00%)	0076	155	LINDALVA	MDB - MDB / PHS / AVANTE / SOLIDARIEDADE / PSD / PSC / PODE / PRB	8	0,03 %	
Eleitorado (45.692)	0195	505	GOMES MORORÓ	PSOL - PSOL	7	0,02 %	
Não Apurado	0039	551	NORMANDO SÓRACLES	PSD - MDB / PHS / AVANTE / SOLIDARIEDADE / PSD / PSC / PODE / PRB	6	0,02 %	
0 (0,00%)	0051	908	NELHO BEZERRA	PROS	6	0,02 %	
Apurado	0063	282	JOÃO CARLOS	PRTB - PPS / PRTB / PATRI	6	0,02 %	
45.692 (100,00%)	0064	515	CELIA MARIA MAIA RODRIGUES	PATRI - PPS / PRTB / PATRI	6	0,02 %	
Abstenção	0072	708	DIMAS	AVANTE - MDB / PHS / AVANTE / SOLIDARIEDADE / PSD / PSC / PODE / PRB	6	0,02 %	
11.684 (25,57%)	0091	517	MARCOS PAIXÃO	PATRI - PPS / PRTB / PATRI	6	0,02 %	
Comparecimento	0094	172	PR CARLOS ALBERTO CRUZ	PSL - DC / PSL	6	0,02 %	
34.008 (74,43%)	0024	250	DR. ANÍBAL	DEM - PDT / PTB / DEM / PSB / PRP / PPL	5	0,02 %	
Votos (34.008)	0046	202	NICOLLE BARBOSA	PSC - MDB / PHS / AVANTE / SOLIDARIEDADE / PSD / PSC / PODE / PRB	5	0,02 %	

Brancos	0036	111 3	POLLYANA MACEDO	PP - PT / PC do B / PP / PV / PR / PMN	4	0,01 %
1.190 (3,50%)	0049	270 0	ROBÉRIO CAVALCANTE	DC - DC / PSL	4	0,01 %
Nulos	0068	511 1	GARCIA	PATRI - PPS / PRTB / PATRI	4	0,01 %
2.332 (6,86%)	0075	909 3	CORONEL HOMERO	PROS	4	0,01 %
Anulados	0129	707 7	MONICA SANTOS	AVANTE - MDB / PHS / AVANTE / SOLIDARIEDADE / PSD / PSC / PODE / PRB	4	0,01 %
0 (0,00%)	0144	706 6	ROBSON LACERDA	AVANTE - MDB / PHS / AVANTE / SOLIDARIEDADE / PSD / PSC / PODE / PRB	4	0,01 %
Pendentes	0185	180 0	JÚNIOR GONÇALVES	REDE	4	0,01 %
0 (0,00%)	0061	511 5	SEGUNDINHO	PATRI - PPS / PRTB / PATRI	3	0,01 %
Votos Válidos	* Eleito					
30.486 (89,64%)	# O candidato não teve seus votos validados devido à sua situação jurídica, do seu vice ou à do seu partido. A situação atual do candidato pode ser obtida na Divulgação de Candidaturas e Contas Eleitorais. http://divulgacandcontas.tse.jus.br					
Nominais						
29.210 (95,81%)						
De Legenda						
1.276 (4,19%)						

ELEIÇÃO ORDINÁRIA ESTADUAL - 2018 1º TURNO - RESULTADO SUJEITO A ALTERAÇÃO



Justiça Eleitoral - Divulgação de Resultado das Eleições 2018

Eleição Ordinária Estadual - 2018 1º Turno - Votação nominal - Deputado Federal 1º Turno - TAUÁ / CE

		TAUÁ / CE - 1º TURNO				Atualizado em 08/10/2018 01:22:32	
		Deputado Federal					
Seções (175)	Seq. (i)	Nú m.	Candidato	Partido/Coligação	Votação	% Válidos	
Totalizadas	0079	902	CAMILA BOTELHO	PROS	3	0,01 %	
175 (100,00%)	0082	130	CARLOS EDUARDO	PT - PT / PC do B / PP / PV / PR / PMN	3	0,01 %	
Não Totalizadas	0086	177	CORONEL IVAN MACEDO	PSL - DC / PSL	3	0,01 %	
0 (0,00%)	0092	655	SILVINHA	PC do B - PT / PC do B / PP / PV / PR / PMN	3	0,01 %	
Eleitorado (45.692)	0093	904	RICARDO ALMEIDA	PROS	3	0,01 %	
Não Apurado	0097	701	CLAUDIO DANTAS	AVANTE - MDB / PHS / AVANTE / SOLIDARIEDADE / PSD / PSC / PODE / PRB	3	0,01 %	
0 (0,00%)	0153	172	GAIVOTA	PSL - DC / PSL	3	0,01 %	
Apurado	0156	901	VANTUIL GUEDES	PROS	3	0,01 %	
45.692 (100,00%)	0201	501	LUCIANO MUNIZ	PSOL - PSOL	3	0,01 %	
Abstenção	0205	507	JOSÉ MACIO	PSOL - PSOL	3	0,01 %	
11.684 (25,57%)	0062	456	ARNALDO	PSDB	2	0,01 %	
Comparecimento	0065	175	ERASMO GOMES	PSL - DC / PSL	2	0,01 %	
34.008 (74,43%)	0074	311	CRESCENCIO JUNIOR	PHS - MDB / PHS / AVANTE / SOLIDARIEDADE / PSD / PSC / PODE / PRB	2	0,01 %	
Votos (34.008)	0077	900	ALEXANDRE DAMASCENO	PROS	2	0,01 %	


Brancos	0088	234 5	CAP. AMILTON GOMES	PPS - PPS / PRTB / PATRI	2	0,01 %
1.190 (3,50%)	0089	552 2	MARQUIM DO POVÃO	PSD - MDB / PHS / AVANTE / SOLIDARIEDADE / PSD / PSC / PODE / PRB	2	0,01 %
Nulos	0106	135 5	CESAR DO VALE	PT - PT / PC do B / PP / PV / PR / PMN	2	0,01 %
2.332 (6,86%)	0117	400 4	LUIZA GONÇALVES	PSB - PDT / PTB / DEM / PSB / PRP / PPL	2	0,01 %
Anulados	0122	451 0	MOEMA	PSDB	2	0,01 %
0 (0,00%)	0125	131 0	RAFAEL TOMYAMA	PT - PT / PC do B / PP / PV / PR / PMN	2	0,01 %
Pendentes	0126	903 3	VALCELIO DO PAREDÃO	PROS	2	0,01 %
0 (0,00%)	0128	332 2	NILSON MACEDO	PMN - PT / PC do B / PP / PV / PR / PMN	2	0,01 %
Votos Válidos	* Eleito					
30.486 (89,64%)	# O candidato não teve seus votos validados devido à sua situação jurídica, do seu vice ou à do seu partido. A situação atual do candidato pode ser obtida na Divulgação de Candidaturas e Contas Eleitorais. http://divulgacandcontas.tse.jus.br					
Nominais						
29.210 (95,81%)						
De Legenda						
1.276 (4,19%)						

ELEIÇÃO ORDINÁRIA ESTADUAL - 2018 1º TURNO - RESULTADO SUJEITO A ALTERAÇÃO



Justiça Eleitoral - Divulgação de Resultado das Eleições 2018

Eleição Ordinária Estadual - 2018 1º Turno - Votação nominal - Deputado Federal 1º Turno - TAUÁ / CE

		TAUÁ / CE - 1º TURNO				Atualizado em 08/10/2018 01:22:32	
		Deputado Federal					
Seções (175)	Seq. (i)	Nú m.	Candidato	Partido/Coligação	Votação	% Válicos	
Totalizadas	0136	1414	AURINEIDE SILVA	PTB - PDT / PTB / DEM / PSB / PRP / PPL	2	0,01 %	
175 (100,00%)	0141	2580	GORETTI DIAS	DEM - PDT / PTB / DEM / PSB / PRP / PPL	2	0,01 %	
Não Totalizadas	0152	3100	DR. PIMENTEL	PHS - MDB / PHS / AVANTE / SOLIDARIEDADE / PSD / PSC / PODE / PRB	2	0,01 %	
0 (0,00%)	0180	5161	FAISK E FUMAÇA	PATRI - PPS / PRTB / PATRI	2	0,01 %	
Eleitorado (45.692)	0188	3000	FREDY	NOVO	2	0,01 %	
Não Apurado	0202	3035	JEANNE FREITAS	NOVO	2	0,01 %	
0 (0,00%)	0211	1600	FELIX	PSTU	2	0,01 %	
Apurado	0047	5144	ATILA CÂMARA	PATRI - PPS / PRTB / PATRI	1	0,01 %	
45.692 (100,00%)	0059	5199	ALÍPIO RODRIGUES	PATRI - PPS / PRTB / PATRI	1	0,01 %	
Abstenção	0078	5190	ADRIANO BENTO	PATRI - PPS / PRTB / PATRI	1	0,01 %	
11.684 (25,57%)	0081	9078	RIBAMAR DO HOSPITAL	PROS	1	0,01 %	
Comparecimento	0083	4533	CELIO NETO	PSDB	1	0,01 %	
34.008 (74,43%)	0085	1288	CHEF KELLY	PDT - PDT / PTB / DEM / PSB / PRP / PPL	1	0,01 %	
Votos (34.008)	0100	1750	ALEX ALVES	PSL - DC / PSL	1	0,01 %	


Brancos	0101	171 8	EDMILSON BARROS	PSL - DC / PSL	1	0,01 %
1.190 (3,50%)	0103	271 0	FERNANDÃO PINHEIRO	DC - DC / PSL	1	0,01 %
Nulos	0108	456 5	PAULO MONTENEGRO	PSDB	1	0,01 %
2.332 (6,86%)	0109	907 0	HERLITO FREIRE	PROS	1	0,01 %
Anulados	0111	901 5	MÁRIO CÉSAR DA RÁDIO	PROS	1	0,01 %
0 (0,00%)	0113	511 3	VERONICA GURGEL	PATRI - PPS / PRTB / PATRI	1	0,01 %
Pendentes	0115	512 2	ORIEL	PATRI - PPS / PRTB / PATRI	1	0,01 %
0 (0,00%)	0119	170 3	ANA TAUCHMANN ADVOGADA	PSL - DC / PSL	1	0,01 %
Votos Válidos	* Eleito					
30.486 (89,64%)	# O candidato não teve seus votos validados devido à sua situação jurídica, do seu vice ou à do seu partido. A situação atual do candidato pode ser obtida na Divulgação de Candidaturas e Contas Eleitorais. http://divulgacandcontas.tse.jus.br					
Nominais						
29.210 (95,81%)						
De Legenda						
1.276 (4,19%)						

ELEIÇÃO ORDINÁRIA ESTADUAL - 2018 1º TURNO - RESULTADO SUJEITO A ALTERAÇÃO



Justiça Eleitoral - Divulgação de Resultado das Eleições 2018

Eleição Ordinária Estadual - 2018 1º Turno - Votação nominal - Deputado Federal 1º Turno - TAUÁ / CE

		TAUÁ / CE - 1º TURNO				Atualizado em	
		Deputado Federal				08/10/2018 01:22:32	
Seções (175)	Seq. (i)	Nú m.	Candidato	Partido/Coligação	Votação	% Válidos	
Totalizadas	0121	512 1	BRANDÃO	PATRI - PPS / PRTB / PATRI	1	0,01 %	
175 (100,00%)	0133	700 0	ANIMAL DAS PISTAS	AVANTE - MDB / PHS / AVANTE / SOLIDARIEDADE / PSD / PSC / PODE / PRB	1	0,01 %	
Não Totalizadas	0134	177 1	JESSICA NAIARA DA SAUDE	PSL - DC / PSL	1	0,01 %	
0 (0,00%)	0139	134 4	FATIMA OLIVEIRA	PT - PT / PC do B / PP / PV / PR / PMN	1	0,01 %	
Eleitorado (45.692)	0145	277 2	PAULO HIPPOLYTO	DC - DC / PSL	1	0,01 %	
Não Apurado	0148	902 0	ALINE RIBEIRO	PROS	1	0,01 %	
0 (0,00%)	0157	313 2	GEANY FELIPE	PHS - MDB / PHS / AVANTE / SOLIDARIEDADE / PSD / PSC / PODE / PRB	1	0,01 %	
Apurado	0158	515 2	PEDRO PERES	PATRI - PPS / PRTB / PATRI	1	0,01 %	
45.692 (100,00%)	0170	191 1	FERNANDES FILHO	PODE - MDB / PHS / AVANTE / SOLIDARIEDADE / PSD / PSC / PODE / PRB	1	0,01 %	
Abstenção	0189	500 1	HELENA VIEIRA	PSOL - PSOL	1	0,01 %	
11.684 (25,57%)	0192	301 1	RODRIGO NÓBREGA	NOVO	1	0,01 %	
Comparecimento	0194	182 3	MANOELZINHO CANAFISTULA	REDE	1	0,01 %	
34.008 (74,43%)	0206	502 2	VALDIR MEDEIROS	PSOL - PSOL	1	0,01 %	
Votos (34.008)	0214	185 0	DOMINGOS SÁVIO	REDE	1	0,01 %	

Brancos	0220	187 0	ALBENOR RIBEIRO	REDE	1	0,01 %
1.190 (3,50%)	0000	454 2	ANA VITÓRIA	PSDB	0	0,00 %
Nulos	0000	230 0	ITALO ALVES	PPS - PPS / PRTB / PATRI	0	0,00 %
2.332 (6,86%)	0000	183 0	BRUNA DA SILVA	REDE	0	0,00 %
Anulados	0000	272 7	THIAGO MARQUES	DC - DC / PSL	0	0,00 %
0 (0,00%)	#0000	175 2	CINTHIA FERNANDES	PSL - DC / PSL	0	0,00 %
Pendentes	0000	185 5	JOÃO JACKSON POR CIDADANIA	REDE	0	0,00 %
0 (0,00%)	0000	454 4	VICTOR LUIZ MONTEIRO	PSDB	0	0,00 %
Votos Válidos	* Eleito					
30.486 (89,64%)	# O candidato não teve seus votos validados devido à sua situação jurídica, do seu vice ou à do seu partido. A situação atual do candidato pode ser obtida na Divulgação de Candidaturas e Contas Eleitorais. http://divulgacandcontas.tse.jus.br					
Nominais						
29.210 (95,81%)						
De Legenda						
1.276 (4,19%)						

ELEIÇÃO ORDINÁRIA ESTADUAL - 2018 1º TURNO - RESULTADO SUJEITO A ALTERAÇÃO



Justiça Eleitoral - Divulgação de Resultado das Eleições 2018

Eleição Ordinária Estadual - 2018 1º Turno - Votação nominal - Deputado Federal 1º Turno - TAUÁ / CE

		TAUÁ / CE - 1º TURNO				Atualizado em	
		Deputado Federal				08/10/2018 01:22:32	
Seções (175)	Seq. (i)	Nú m.	Candidato	Partido/Coligação	Votação	% Válidos	
Totalizadas	0000	5005	REBECA VELOSO	PSOL - PSOL	0	0,00 %	
175 (100,00%)	0000	5033	EDSON VERIATO	PSOL - PSOL	0	0,00 %	
Não Totalizadas	0000	5090	ADILENE NOBRE	PSOL - PSOL	0	0,00 %	
0 (0,00%)	0000	5088	PROFESSOR PAULO VITOR	PSOL - PSOL	0	0,00 %	
Eleitorado (45.692)	0000	1801	DIOMARCOS DO POVO	REDE	0	0,00 %	
Não Apurado	#0000	3680	ELVIS PRESLEY	PTC	0	0,00 %	
0 (0,00%)	0000	5013	JANAÍNA ARAÚJO	PSOL - PSOL	0	0,00 %	
Apurado	0000	1881	EDSON SOUSA	REDE	0	0,00 %	
45.692 (100,00%)	0000	3369	DÉBORAH SOFT	PMN - PT / PC do B / PP / PV / PR / PMN	0	0,00 %	
Abstenção	0000	9016	CLEIDE DA SAÚDE	PROS	0	0,00 %	
11.684 (25,57%)	#0000	5150	RODRIGO PINHEIRO	PATRI - PPS / PRTB / PATRI	0	0,00 %	
Comparecimento	0000	1844	SAMUEL RAMON	REDE	0	0,00 %	
34.008 (74,43%)	#0000	1719	VANESSA PEIXOTO	PSL - DC / PSL	0	0,00 %	
Votos (34.008)	0000	4399	ANDREIA MORAIS	PV - PT / PC do B / PP / PV / PR / PMN	0	0,00 %	

Brancos	0000	901 7	DANI ALVINEGRA	PROS	0	0,00 %
1.190 (3,50%)	0000	273 7	UBIRATAN	DC - DC / PSL	0	0,00 %
Nulos	#0000	369 8	KARYN BOYADJIAN	PTC	0	0,00 %
2.332 (6,86%)	0000	441 0	CIÊR MARQUES	PRP - PDT / PTB / DEM / PSB / PRP / PPL	0	0,00 %
Anulados	#0000	369 0	VANESSA GOMES	PTC	0	0,00 %
0 (0,00%)	0000	126 5	PATRICIA SANTOS	PDT - PDT / PTB / DEM / PSB / PRP / PPL	0	0,00 %
Pendentes	0000	170 9	CRISTIANE CARVALHO	PSL - DC / PSL	0	0,00 %
0 (0,00%)	0000	502 5	VANDA NUNES	PSOL - PSOL	0	0,00 %
Votos Válidos	* Eleito					
30.486 (89,64%)	# O candidato não teve seus votos validados devido à sua situação jurídica, do seu vice ou à do seu partido. A situação atual do candidato pode ser obtida na Divulgação de Candidaturas e Contas Eleitorais. http://divulgacandcontas.tse.jus.br					
Nominais						
29.210 (95,81%)						
De Legenda						
1.276 (4,19%)						

ELEIÇÃO ORDINÁRIA ESTADUAL - 2018 1º TURNO - RESULTADO SUJEITO A ALTERAÇÃO



Justiça Eleitoral - Divulgação de Resultado das Eleições 2018

Eleição Ordinária Estadual - 2018 1º Turno - Votação nominal - Deputado Federal 1º Turno - TAUÁ / CE

		TAUÁ / CE - 1º TURNO				Atualizado em 08/10/2018 01:22:32	
		Deputado Federal					
Seções (175)	Seq. (i)	Nú m.	Candidato	Partido/Coligação	Votação	% Válicos	
Totalizadas	0000	5124	ENFERMEIRA CRISTIANE COLARES	PATRI - PPS / PRTB / PATRI	0	0,00 %	
175 (100,00%)	0000	3123	PR EDSON	PHS - MDB / PHS / AVANTE / SOLIDARIEDADE / PSD / PSC / PODE / PRB	0	0,00 %	
Não Totalizadas	0000	4554	GILMARA GIRÃO	PSDB	0	0,00 %	
0 (0,00%)	0000	5012	PAULO ALVES	PSOL - PSOL	0	0,00 %	
Eleitorado (45.692)	0000	2313	PÉROLA DE OYA	PPS - PPS / PRTB / PATRI	0	0,00 %	
Não Apurado	0000	3003	SAMARA PONTES	NOVO	0	0,00 %	
0 (0,00%)	#0000	3610	ISABEL MACHADO	PTC	0	0,00 %	
Apurado	0000	9005	ROSA MARTINS	PROS	0	0,00 %	
45.692 (100,00%)	0000	9071	LAENES RABELO	PROS	0	0,00 %	
Abstenção	0000	9040	PROF. CARLOS CÉSAR	PROS	0	0,00 %	
11.684 (25,57%)	0000	1790	WAGNER	PSL - DC / PSL	0	0,00 %	
Comparecimento	0000	9050	REGININHA DUARTE	PROS	0	0,00 %	
34.008 (74,43%)	0000	9030	SARGENTO HUDSON CLEDIO BRASIL	PROS	0	0,00 %	
Votos (34.008)	0000	5488	MARCOS PIMENTEL	PPL - PDT / PTB / DEM / PSB / PRP / PPL	0	0,00 %	

Brancos	0000	173 3	DIMARAES NUNES	PSL - DC / PSL	0	0,00 %
1.190 (3,50%)	0000	253 3	JUACKELINE CASTRO	DEM - PDT / PTB / DEM / PSB / PRP / PPL	0	0,00 %
Nulos	0000	503 0	ALEXANDRE COSTA	PSOL - PSOL	0	0,00 %
2.332 (6,86%)	0000	288 2	PARMENAS COELHO	PRTB - PPS / PRTB / PATRI	0	0,00 %
Anulados	0000	170 7	DALTRO VERAS	PSL - DC / PSL	0	0,00 %
0 (0,00%)	0000	181 8	LAÉRCIO NOGUEIRA	REDE	0	0,00 %
Pendentes	0000	908 7	GOMES FILHO	PROS	0	0,00 %
0 (0,00%)	0000	188 8	ZÉ CLAUDIO	REDE	0	0,00 %
Votos Válidos	* Eleito					
30.486 (89,64%)	# O candidato não teve seus votos validados devido à sua situação jurídica, do seu vice ou à do seu partido. A situação atual do candidato pode ser obtida na Divulgação de Candidaturas e Contas Eleitorais. http://divulgacandcontas.tse.jus.br					
Nominais						
29.210 (95,81%)						
De Legenda						
1.276 (4,19%)						

ELEIÇÃO ORDINÁRIA ESTADUAL - 2018 1º TURNO - RESULTADO SUJEITO A ALTERAÇÃO



Justiça Eleitoral - Divulgação de Resultado das Eleições 2018

Eleição Ordinária Estadual - 2018 1º Turno - Votação nominal - Deputado Federal 1º Turno - TAUÁ / CE

		TAUÁ / CE - 1º TURNO				Atualizado em	
		Deputado Federal				08/10/2018 01:22:32	
Seções (175)	Seq. (i)	Nú m.	Candidato	Partido/Coligação	Votação	% Válidos	
Totalizadas	0000	270	VALMIR OLIVEIRA	DC - DC / PSL	0	0,00 %	
175 (100,00%)	0000	152	GISELE BRAGA	MDB - MDB / PHS / AVANTE / SOLIDARIEDADE / PSD / PSC / PODE / PRB	0	0,00 %	
Não Totalizadas	#0000	174	MARILENE FERNANDES	PSL - DC / PSL	0	0,00 %	
0 (0,00%)	0000	180	PROFESSORA JOANA-TIA VANDINHA	REDE	0	0,00 %	
Eleitorado (45.692)	0000	251	CRISTIANO SIQUEIRA	DEM - PDT / PTB / DEM / PSB / PRP / PPL	0	0,00 %	
Não Apurado	0000	504	MARDÔNIO XUXA	PSOL - PSOL	0	0,00 %	
0 (0,00%)	0000	220	ELIANE CRUZ	PR - PT / PC do B / PP / PV / PR / PMN	0	0,00 %	
Apurado	#0000	369	WELLINGTON PINHO	PTC	0	0,00 %	
45.692 (100,00%)	0000	182	MILSON COSTA	REDE	0	0,00 %	
Abstenção	0000	153	DADINHA ROBERTO	MDB - MDB / PHS / AVANTE / SOLIDARIEDADE / PSD / PSC / PODE / PRB	0	0,00 %	
11.684 (25,57%)	0000	183	NAZIDE PINHEIRO	REDE	0	0,00 %	
Comparecimento	0000	506	HERON MOREIRA	PSOL - PSOL	0	0,00 %	
34.008 (74,43%)	0000	171	ZEZINHO	PSL - DC / PSL	0	0,00 %	
Votos (34.008)	0000	511	FATIMA SILVA	PATRI - PPS / PRTB / PATRI	0	0,00 %	
		2					

Brancos	0000	451 8	JANE DO VALE	PSDB	0	0,00 %
1.190 (3,50%)	0000	258 8	TEÓGINES	DEM - PDT / PTB / DEM / PSB / PRP / PPL	0	0,00 %
Nulos	0000	900 3	CLEYTON VERAS	PROS	0	0,00 %
2.332 (6,86%)	0000	271 1	NOGUEIRA	DC - DC / PSL	0	0,00 %
Anulados	0000	190 9	MAJOR E MÉDICO DR. HAROLDO	PODE - MDB / PHS / AVANTE / SOLIDARIEDADE / PSD / PSC / PODE / PRB	0	0,00 %
0 (0,00%)	0000	509 9	DR. LUCIANTONIO	PSOL - PSOL	0	0,00 %
Pendentes	0000	505 5	PROFESSORA MARIA DO CEU	PSOL - PSOL	0	0,00 %
0 (0,00%)	0000	173 1	REGINA VILLELA	PSL - DC / PSL	0	0,00 %
Votos Válidos	* Eleito					
30.486 (89,64%)	# O candidato não teve seus votos validados devido à sua situação jurídica, do seu vice ou à do seu partido. A situação atual do candidato pode ser obtida na Divulgação de Candidaturas e Contas Eleitorais. http://divulgacandcontas.tse.jus.br					
Nominais						
29.210 (95,81%)						
De Legenda						
1.276 (4,19%)						

ELEIÇÃO ORDINÁRIA ESTADUAL - 2018 1º TURNO - RESULTADO SUJEITO A ALTERAÇÃO



Justiça Eleitoral - Divulgação de Resultado das Eleições 2018

Eleição Ordinária Estadual - 2018 1º Turno - Votação nominal - Deputado Federal 1º Turno - TAUÁ / CE

		TAUÁ / CE - 1º TURNO				Atualizado em	
		Deputado Federal				08/10/2018 01:22:32	
Seções (175)	Seq. (i)	Nú m.	Candidato	Partido/Coligação	Votação	% Válidos	
Totalizadas	0000	5130	ALEXANDRI FIGUEIREDO	PATRI - PPS / PRTB / PATRI	0	0,00 %	
175 (100,00%)	0000	2522	MARIA JULIA	DEM - PDT / PTB / DEM / PSB / PRP / PPL	0	0,00 %	
Não Totalizadas	0000	5003	AMAURI COSTA	PSOL - PSOL	0	0,00 %	
0 (0,00%)	0000	3030	MARCELO MEDEIROS	NOVO	0	0,00 %	
Eleitorado (45.692)	#0000	3617	PRAXEDES	PTC	0	0,00 %	
Não Apurado	#0000	1177	MACEDÃO	PP - PT / PC do B / PP / PV / PR / PMN	0	0,00 %	
0 (0,00%)	0000	1877	AUZELITA GRANJEIRO	REDE	0	0,00 %	
Apurado	0000	1351	ALBA CRISTINA	PT - PT / PC do B / PP / PV / PR / PMN	0	0,00 %	
45.692 (100,00%)	#0000	1795	MARA SILVA	PSL - DC / PSL	0	0,00 %	
Abstenção	0000	1509	PROF. LOURENÇO	MDB - MDB / PHS / AVANTE / SOLIDARIEDADE / PSD / PSC / PODE / PRB	0	0,00 %	
11.684 (25,57%)	0000	5133	CLÉCIO OLIVEIRA	PATRI - PPS / PRTB / PATRI	0	0,00 %	
Comparecimento	#0000	3677	EVANDRO LIMA	PTC	0	0,00 %	
34.008 (74,43%)	0000	1263	FATIMA SOBREIRA	PDT - PDT / PTB / DEM / PSB / PRP / PPL	0	0,00 %	
Votos (34.008)	0000	1335	DR AMILCAR XIMENES	PT - PT / PC do B / PP / PV / PR / PMN	0	0,00 %	


Brancos	0000	908 6	DONA IVONETE	PROS	0	0,00 %
1.190 (3,50%)	0000	289 6	VALBERTO DO SERRANO	PRTB - PPS / PRTB / PATRI	0	0,00 %
Nulos	0000	907 7	TIA IZAURA	PROS	0	0,00 %
2.332 (6,86%)	0000	501 5	VICENTE LINHARES	PSOL - PSOL	0	0,00 %
Anulados	0000	156 6	DONA GILCA	MDB - MDB / PHS / AVANTE / SOLIDARIEDADE / PSD / PSC / PODE / PRB	0	0,00 %
0 (0,00%)	0000	179 4	SOCORRO LANDIM	PSL - DC / PSL	0	0,00 %
Pendentes	#0000	360 1	ANTONIO SALES	PTC	0	0,00 %
0 (0,00%)	0000	516 6	CARLOS ALBERTO	PATRI - PPS / PRTB / PATRI	0	0,00 %
Votos Válidos	* Eleito					
30.486 (89,64%)	# O candidato não teve seus votos validados devido à sua situação jurídica, do seu vice ou à do seu partido. A situação atual do candidato pode ser obtida na Divulgação de Candidaturas e Contas Eleitorais. http://divulgacandcontas.tse.jus.br					
Nominais						
29.210 (95,81%)						
De Legenda						
1.276 (4,19%)						

ELEIÇÃO ORDINÁRIA ESTADUAL - 2018 1º TURNO - RESULTADO SUJEITO A ALTERAÇÃO



Justiça Eleitoral - Divulgação de Resultado das Eleições 2018

Eleição Ordinária Estadual - 2018 1º Turno - Votação nominal - Deputado Federal 1º Turno - TAUÁ / CE

		TAUÁ / CE - 1º TURNO				Atualizado em 08/10/2018 01:22:32	
		Deputado Federal					
Seções (175)	Seq. (i)	Núm. m.	Candidato	Partido/Coligação	Votação	% Válidos	
Totalizadas	#0230	5440	CARLOS MACEDO	PPL - PDT / PTB / DEM / PSB / PRP / PPL	0	0,00 %	
175 (100,00%)	#0231	3627	PINHEIRO DO QUEIJO	PTC	0	0,00 %	
Não Totalizadas	#0236	3659	JOÃO BOSCO VIANA	PTC	0	0,00 %	
0 (0,00%)	#0238	2121	BENEDITO OLIVEIRA	PCB	0	0,00 %	
Eleitorado (45.692)	#0241	1151	EDIENE MONTEIRO	PP - PT / PC do B / PP / PV / PR / PMN	0	0,00 %	
Não Apurado	#0247	4444	MICHAEL DINIZ	PRP - PDT / PTB / DEM / PSB / PRP / PPL	0	0,00 %	
0 (0,00%)	#0249	1702	MAILLINE	PSL - DC / PSL	0	0,00 %	
Apurado							
45.692 (100,00%)							
Abstenção							
11.684 (25,57%)							
Comparecimento							
34.008 (74,43%)							
Votos (34.008)							
Branco							
1.190 (3,50%)							
Nulos							
2.332 (6,86%)							
Anulados							
0 (0,00%)							

Pendentes	
0 (0,00%)	
Votos Válidos	* Eleito
30.486 (89,64%)	# O candidato não teve seus votos validados devido à sua situação jurídica, do seu vice ou à do seu partido. A situação atual do candidato pode ser obtida na Divulgação de Candidaturas e Contas Eleitorais. http://divulgacandcontas.tse.jus.br
Nominais	
29.210 (95,81%)	
De Legenda	
1.276 (4,19%)	

ELEIÇÃO ORDINÁRIA ESTADUAL - 2018 1º TURNO - RESULTADO SUJEITO A ALTERAÇÃO