




Justiça Eleitoral - Divulgação de Resultado das Eleições 2018

Eleição Ordinária Estadual - 2018 1º Turno - Votação nominal - Deputado Federal 1º Turno - QUITERIANÓPOLIS / CE

	QUITERIANÓPOLIS / CE - 1º TURNO					Atualizado em 08/10/2018 01:22:32
	Deputado Federal					

Seções (65)	Seq. (i)	Nú m.	Candidato	Partido/Coligação	Votação	% Válidos
Totalizadas	*0011	777	GENECIAS NORONHA	SOLIDARIEDADE - MDB / PHS / AVANTE / SOLIDARIEDADE / PSD / PSC / PODE / PRB	4.308	39,43 %
65 (100,00%)	*0020	515	JÚNIOR MANO	PATRI - PPS / PRTB / PATRI	1.649	15,09 %
Não Totalizadas	*0012	555	DOMINGOS NETO	PSD - MDB / PHS / AVANTE / SOLIDARIEDADE / PSD / PSC / PODE / PRB	1.436	13,14 %
0 (0,00%)	*0004	132	GUIMARAES	PT - PT / PC do B / PP / PV / PR / PMN	795	7,28 %
Eleitorado (16.636)	*0009	151	MOSES RODRIGUES	MDB - MDB / PHS / AVANTE / SOLIDARIEDADE / PSD / PSC / PODE / PRB	488	4,47 %
Não Apurado	*0006	121	IDILVAN	PDT - PDT / PTB / DEM / PSB / PRP / PPL	402	3,68 %
0 (0,00%)	*0013	400	DENIS BEZERRA	PSB - PDT / PTB / DEM / PSB / PRP / PPL	102	0,93 %
Apurado	*0002	432	CELIO STUDART	PV - PT / PC do B / PP / PV / PR / PMN	100	0,92 %
16.636 (100,00%)	*0007	111	AJ ALBUQUERQUE	PP - PT / PC do B / PP / PV / PR / PMN	96	0,88 %
Abstenção	*0021	227	DR.JAZIEL	PR - PT / PC do B / PP / PV / PR / PMN	86	0,79 %
4.542 (27,30%)	*0015	458	ROBERTO PESSOA	PSDB	70	0,64 %
Comparecimento	*0001	909	CAPITÃO WAGNER	PROS	55	0,50 %
12.094 (72,70%)	*0005	122	MAURO FILHO	PDT - PDT / PTB / DEM / PSB / PRP / PPL	39	0,36 %
Votos (12.094)	*0003	131	LUIZIANNE	PT - PT / PC do B / PP / PV / PR / PMN	37	0,34 %

Branços	*0017	171	HEITOR FREIRE	PSL - DC / PSL	34	0,31 %
531 (4,39%)	*0022	909	VAIDON OLIVEIRA	PROS	32	0,29 %
Nulos	*0014	123	ANDRÉ FIGUEIREDO	PDT - PDT / PTB / DEM / PSB / PRP / PPL	21	0,19 %
638 (5,28%)	*0019	133	JOSE AIRTON	PT - PT / PC do B / PP / PV / PR / PMN	16	0,15 %
Anulados	*0018	121	EDUARDO BISMARCK	PDT - PDT / PTB / DEM / PSB / PRP / PPL	9	0,08 %
0 (0,00%)	*0008	123	ROBÉRIO MONTEIRO	PDT - PDT / PTB / DEM / PSB / PRP / PPL	8	0,07 %
Pendentes	*0016	121	LEONIDAS CRISTINO	PDT - PDT / PTB / DEM / PSB / PRP / PPL	5	0,05 %
0 (0,00%)	*0010	145	PEDRO BEZERRA	PTB - PDT / PTB / DEM / PSB / PRP / PPL	2	0,02 %
Votos Válidos	* Eleito					
10.925 (90,33%)	# O candidato não teve seus votos validados devido à sua situação jurídica, do seu vice ou à do seu partido. A situação atual do candidato pode ser obtida na Divulgação de Candidaturas e Contas Eleitorais. http://divulgacandcontas.tse.jus.br					
Nominais						
10.359 (94,82%)						
De Legenda						
566 (5,18%)						

ELEIÇÃO ORDINÁRIA ESTADUAL - 2018 1º TURNO - RESULTADO SUJEITO A ALTERAÇÃO



Justiça Eleitoral - Divulgação de Resultado das Eleições 2018

Eleição Ordinária Estadual - 2018 1º Turno - Votação nominal - Deputado Federal 1º Turno - QUITERIANÓPOLIS / CE

		QUITERIANÓPOLIS / CE - 1º TURNO				Atualizado em 08/10/2018 01:22:32	
		Deputado Federal					
Seções (65)	Seq. (i)	Nú m.	Candidato	Partido/Coligação	Votação	% Válidos	
Totalizadas	0041	519 2	ENFERMEIRA ANA PAULA	PATRI - PPS / PRTB / PATRI	97	0,89 %	
65 (100,00%)	0031	122 5	MOSIAH DO MORONI	PDT - PDT / PTB / DEM / PSB / PRP / PPL	48	0,44 %	
Não Totalizadas	0025	404 0	ODORICO	PSB - PDT / PTB / DEM / PSB / PRP / PPL	47	0,43 %	
0 (0,00%)	0032	282 8	PRISCILA COSTA	PRTB - PPS / PRTB / PATRI	42	0,38 %	
Eleitorado (16.636)	0196	501 1	EDMILSON BARBOSA	PSOL - PSOL	37	0,34 %	
Não Apurado	0123	553 3	JARBENIA	PSD - MDB / PHS / AVANTE / SOLIDARIEDADE / PSD / PSC / PODE / PRB	26	0,24 %	
0 (0,00%)	0029	656 5	CHICO LOPES	PC do B - PT / PC do B / PP / PV / PR / PMN	24	0,22 %	
Apurado	0073	222 2	JOÃO NETO	PR - PT / PC do B / PP / PV / PR / PMN	22	0,20 %	
16.636 (100,00%)	0034	451 1	RAIMUNDO MATOS	PSDB	18	0,16 %	
Abstenção	0037	120 0	BALMAN	PDT - PDT / PTB / DEM / PSB / PRP / PPL	18	0,16 %	
4.542 (27,30%)	0058	280 0	MOURA	PRTB - PPS / PRTB / PATRI	11	0,10 %	
Comparecimento	0070	550 0	EVANDO MARREIRO	PSD - MDB / PHS / AVANTE / SOLIDARIEDADE / PSD / PSC / PODE / PRB	11	0,10 %	
12.094 (72,70%)	0142	901 6	CLEIDE DA SAÚDE	PROS	10	0,09 %	
Votos (12.094)	0033	707 0	CABO SABINO	AVANTE - MDB / PHS / AVANTE / SOLIDARIEDADE / PSD / PSC / PODE / PRB	9	0,08 %	

Brancos	0042	651 0	INÁCIO ARRUDA	PC do B - PT / PC do B / PP / PV / PR / PMN	9	0,08 %
531 (4,39%)	0023	101 0	RONALDO MARTINS	PRB - MDB / PHS / AVANTE / SOLIDARIEDADE / PSD / PSC / PODE / PRB	8	0,07 %
Nulos	0045	541 2	ALANDERSON MANGUEIRA	PPL - PDT / PTB / DEM / PSB / PRP / PPL	7	0,06 %
638 (5,28%)	0053	175 1	DR. MARCOS	PSL - DC / PSL	7	0,06 %
Anulados	0057	122 3	FRANCISCA CABRAL	PDT - PDT / PTB / DEM / PSB / PRP / PPL	7	0,06 %
0 (0,00%)	0091	517 7	MARCOS PAIXÃO	PATRI - PPS / PRTB / PATRI	7	0,06 %
Pendentes	0187	500 0	ADELITA MONTEIRO	PSOL - PSOL	7	0,06 %
0 (0,00%)	0054	177 7	JORGE FONTENELLE	PSL - DC / PSL	6	0,05 %
Votos Válidos	* Eleito					
10.925 (90,33%)	# O candidato não teve seus votos validados devido à sua situação jurídica, do seu vice ou à do seu partido. A situação atual do candidato pode ser obtida na Divulgação de Candidaturas e Contas Eleitorais. http://divulgacandcontas.tse.jus.br					
Nominais						
10.359 (94,82%)						
De Legenda						
566 (5,18%)						

ELEIÇÃO ORDINÁRIA ESTADUAL - 2018 1º TURNO - RESULTADO SUJEITO A ALTERAÇÃO



Justiça Eleitoral - Divulgação de Resultado das Eleições 2018

Eleição Ordinária Estadual - 2018 1º Turno - Votação nominal - Deputado Federal 1º Turno - QUITERIANÓPOLIS / CE

		QUITERIANÓPOLIS / CE - 1º TURNO				Atualizado em	
		Deputado Federal				08/10/2018	
						01:22:32	
Seções (65)	Seq. (i)	Nú m.	Candidato	Partido/Coligação	Votação	% Válidos	
Totalizadas	0080	3313	REGINALDO MOREIRA	PMN - PT / PC do B / PP / PV / PR / PMN	6	0,05 %	
65 (100,00%)	0028	2233	GORETE PEREIRA	PR - PT / PC do B / PP / PV / PR / PMN	5	0,05 %	
Não Totalizadas	0188	3000	FREDY	NOVO	5	0,05 %	
0 (0,00%)	0050	1700	CORONEL BEZERRA - BEZERRINHA	PSL - DC / PSL	4	0,04 %	
Eleitorado (16.636)	0026	1277	TOTONHO LOPES	PDT - PDT / PTB / DEM / PSB / PRP / PPL	3	0,03 %	
Não Apurado	0040	7793	ODECIO CARNEIRO	SOLIDARIEDADE - MDB / PHS / AVANTE / SOLIDARIEDADE / PSD / PSC / PODE / PRB	3	0,03 %	
0 (0,00%)	0044	9013	JULIERME SENA	PROS	3	0,03 %	
Apurado	0047	5144	ATILA CÂMARA	PATRI - PPS / PRTB / PATRI	3	0,03 %	
16.636 (100,00%)	0088	2345	CAP. AMILTON GOMES	PPS - PPS / PRTB / PATRI	3	0,03 %	
Abstenção	0093	9044	RICARDO ALMEIDA	PROS	3	0,03 %	
4.542 (27,30%)	0121	5121	BRANDÃO	PATRI - PPS / PRTB / PATRI	3	0,03 %	
Comparecimento	0133	7000	ANIMAL DAS PISTAS	AVANTE - MDB / PHS / AVANTE / SOLIDARIEDADE / PSD / PSC / PODE / PRB	3	0,03 %	
12.094 (72,70%)	0184	3033	RODRIGO MARINHO	NOVO	3	0,03 %	
Votos (12.094)	0186	5044	PROFESSORA ZULEIDE QUEIROZ	PSOL - PSOL	3	0,03 %	

Brancos	0035	133	RACHEL MARQUES	PT - PT / PC do B / PP / PV / PR / PMN	2	0,02 %
531 (4,39%)	0036	111	POLLYANA MACEDO	PP - PT / PC do B / PP / PV / PR / PMN	2	0,02 %
Nulos	0038	232	TOMAZ HOLANDA	PPS - PPS / PRTB / PATRI	2	0,02 %
638 (5,28%)	0060	132	ANIZIO MELO	PT - PT / PC do B / PP / PV / PR / PMN	2	0,02 %
Anulados	0062	456	ARNALDO	PSDB	2	0,02 %
0 (0,00%)	0119	170	ANA TAUCHMANN ADVOGADA	PSL - DC / PSL	2	0,02 %
Pendentes	0131	312	PR EDSON	PHS - MDB / PHS / AVANTE / SOLIDARIEDADE / PSD / PSC / PODE / PRB	2	0,02 %
0 (0,00%)	0195	505	GOMES MORORÓ	PSOL - PSOL	2	0,02 %
Votos Válidos	* Eleito					
10.925 (90,33%)	# O candidato não teve seus votos validados devido à sua situação jurídica, do seu vice ou à do seu partido. A situação atual do candidato pode ser obtida na Divulgação de Candidaturas e Contas Eleitorais. http://divulgacandcontas.tse.jus.br					
Nominais						
10.359 (94,82%)						
De Legenda						
566 (5,18%)						

ELEIÇÃO ORDINÁRIA ESTADUAL - 2018 1º TURNO - RESULTADO SUJEITO A ALTERAÇÃO



Justiça Eleitoral - Divulgação de Resultado das Eleições 2018

Eleição Ordinária Estadual - 2018 1º Turno - Votação nominal - Deputado Federal 1º Turno - QUITERIANÓPOLIS / CE

		QUITERIANÓPOLIS / CE - 1º TURNO				Atualizado em 08/10/2018 01:22:32	
		Deputado Federal					
Seções (65)	Seq. (i)	Nú m.	Candidato	Partido/Coligação	Votação	% Válidos	
Totalizadas	0027	1900	ADAIL CARNEIRO	PODE - MDB / PHS / AVANTE / SOLIDARIEDADE / PSD / PSC / PODE / PRB	1	0,01 %	
65 (100,00%)	0030	4555	DANILO FORTE	PSDB	1	0,01 %	
Não Totalizadas	0046	2020	NICOLLE BARBOSA	PSC - MDB / PHS / AVANTE / SOLIDARIEDADE / PSD / PSC / PODE / PRB	1	0,01 %	
0 (0,00%)	0061	5115	SEGUNDINHO	PATRI - PPS / PRTB / PATRI	1	0,01 %	
Eleitorado (16.636)	0064	5155	CELIA MARIA MAIA RODRIGUES	PATRI - PPS / PRTB / PATRI	1	0,01 %	
Não Apurado	0068	5111	GARCIA	PATRI - PPS / PRTB / PATRI	1	0,01 %	
0 (0,00%)	0071	4500	RAIMUNDO BEZERRA FILHO	PSDB	1	0,01 %	
Apurado	0072	7080	DIMAS	AVANTE - MDB / PHS / AVANTE / SOLIDARIEDADE / PSD / PSC / PODE / PRB	1	0,01 %	
16.636 (100,00%)	0076	1555	LINDALVA	MDB - MDB / PHS / AVANTE / SOLIDARIEDADE / PSD / PSC / PODE / PRB	1	0,01 %	
Abstenção	0082	1300	CARLOS EDUARDO	PT - PT / PC do B / PP / PV / PR / PMN	1	0,01 %	
4.542 (27,30%)	0084	1731	REGINA VILLELA	PSL - DC / PSL	1	0,01 %	
Comparecimento	0087	1311	LOURDINHA FELIX	PT - PT / PC do B / PP / PV / PR / PMN	1	0,01 %	
12.094 (72,70%)	0099	1789	LUCAS DO SINPOL	PSL - DC / PSL	1	0,01 %	
Votos (12.094)	0102	1533	DADINHA ROBERTO	MDB - MDB / PHS / AVANTE / SOLIDARIEDADE / PSD / PSC / PODE / PRB	1	0,01 %	


Brancos	0120	171 1	FRANCISCO FERNANDES	PSL - DC / PSL	1	0,01 %
531 (4,39%)	0122	451 0	MOEMA	PSDB	1	0,01 %
Nulos	0126	903 3	VALCELIO DO PAREDÃO	PROS	1	0,01 %
638 (5,28%)	0128	332 2	NILSON MACEDO	PMN - PT / PC do B / PP / PV / PR / PMN	1	0,01 %
Anulados	0130	454 2	ANA VITÓRIA	PSDB	1	0,01 %
0 (0,00%)	0146	253 3	JUACKELINE CASTRO	DEM - PDT / PTB / DEM / PSB / PRP / PPL	1	0,01 %
Pendentes	0183	907 1	LAENES RABELO	PROS	1	0,01 %
0 (0,00%)	0185	180 0	JÚNIOR GONÇALVES	REDE	1	0,01 %
Votos Válidos	* Eleito					
10.925 (90,33%)	# O candidato não teve seus votos validados devido à sua situação jurídica, do seu vice ou à do seu partido. A situação atual do candidato pode ser obtida na Divulgação de Candidaturas e Contas Eleitorais. http://divulgacandcontas.tse.jus.br					
Nominais						
10.359 (94,82%)						
De Legenda						
566 (5,18%)						

ELEIÇÃO ORDINÁRIA ESTADUAL - 2018 1º TURNO - RESULTADO SUJEITO A ALTERAÇÃO



Justiça Eleitoral - Divulgação de Resultado das Eleições 2018

Eleição Ordinária Estadual - 2018 1º Turno - Votação nominal - Deputado Federal 1º Turno - QUITERIANÓPOLIS / CE

		QUITERIANÓPOLIS / CE - 1º TURNO				Atualizado em 08/10/2018 01:22:32	
		Deputado Federal					
Seções (65)	Seq. (i)	Nú m.	Candidato	Partido/Coligação	Votação	% Válidos	
Totalizadas	0191	5020	RODRIGO SANTAELLA	PSOL - PSOL	1	0,01 %	
65 (100,00%)	0197	1818	LAÉRCIO NOGUEIRA	REDE	1	0,01 %	
Não Totalizadas	0207	5088	PROFESSOR PAULO VITOR	PSOL - PSOL	1	0,01 %	
0 (0,00%)	0000	9020	ALINE RIBEIRO	PROS	0	0,00 %	
Eleitorado (16.636)	0000	1288	CHEF KELLY	PDT - PDT / PTB / DEM / PSB / PRP / PPL	0	0,00 %	
Não Apurado	0000	3011	RODRIGO NÓBREGA	NOVO	0	0,00 %	
0 (0,00%)	0000	2300	ITALO ALVES	PPS - PPS / PRTB / PATRI	0	0,00 %	
Apurado	0000	6555	SILVINHA	PC do B - PT / PC do B / PP / PV / PR / PMN	0	0,00 %	
16.636 (100,00%)	0000	1771	JESSICA NAIARA DA SAUDE	PSL - DC / PSL	0	0,00 %	
Abstenção	0000	5001	HELENA VIEIRA	PSOL - PSOL	0	0,00 %	
4.542 (27,30%)	0000	1830	BRUNA DA SILVA	REDE	0	0,00 %	
Comparecimento	#0000	1702	MAILLINE	PSL - DC / PSL	0	0,00 %	
12.094 (72,70%)	0000	2727	THIAGO MARQUES	DC - DC / PSL	0	0,00 %	
Votos (12.094)	#0000	1752	CINTHIA FERNANDES	PSL - DC / PSL	0	0,00 %	


Brancos	0000	185 5	JOÃO JACKSON POR CIDADANIA	REDE	0	0,00 %
531 (4,39%)	0000	456 5	PAULO MONTENEGRO	PSDB	0	0,00 %
Nulos	0000	454 4	VICTOR LUIZ MONTEIRO	PSDB	0	0,00 %
638 (5,28%)	0000	500 5	REBECA VELOSO	PSOL - PSOL	0	0,00 %
Anulados	0000	503 3	EDSON VERIATO	PSOL - PSOL	0	0,00 %
0 (0,00%)	0000	282 2	JOÃO CARLOS	PRTB - PPS / PRTB / PATRI	0	0,00 %
Pendentes	0000	509 0	ADILENE NOBRE	PSOL - PSOL	0	0,00 %
0 (0,00%)	0000	706 6	ROBSON LACERDA	AVANTE - MDB / PHS / AVANTE / SOLIDARIEDADE / PSD / PSC / PODE / PRB	0	0,00 %
Votos Válidos	* Eleito					
10.925 (90,33%)	# O candidato não teve seus votos validados devido à sua situação jurídica, do seu vice ou à do seu partido. A situação atual do candidato pode ser obtida na Divulgação de Candidaturas e Contas Eleitorais. http://divulgacandcontas.tse.jus.br					
Nominais						
10.359 (94,82%)						
De Legenda						
566 (5,18%)						

ELEIÇÃO ORDINÁRIA ESTADUAL - 2018 1º TURNO - RESULTADO SUJEITO A ALTERAÇÃO



Justiça Eleitoral - Divulgação de Resultado das Eleições 2018

Eleição Ordinária Estadual - 2018 1º Turno - Votação nominal - Deputado Federal 1º Turno - QUITERIANÓPOLIS / CE

		QUITERIANÓPOLIS / CE - 1º TURNO				Atualizado em	
		Deputado Federal				08/10/2018 01:22:32	
Seções (65)	Seq. (i)	Nú m.	Candidato	Partido/Coligação	Votação	% Válidos	
Totalizadas	0000	180	DIOMARCOS DO POVO	REDE	0	0,00 %	
65 (100,00%)	#0000	368	ELVIS PRESLEY	PTC	0	0,00 %	
Não Totalizadas	0000	501	JANAÍNA ARAÚJO	PSOL - PSOL	0	0,00 %	
0 (0,00%)	0000	516	FAISK E FUMAÇA	PATRI - PPS / PRTB / PATRI	0	0,00 %	
Eleitorado (16.636)	0000	453	CELIO NETO	PSDB	0	0,00 %	
Não Apurado	0000	188	EDSON SOUSA	REDE	0	0,00 %	
0 (0,00%)	0000	233	ANDREA ROSSATI	PPS - PPS / PRTB / PATRI	0	0,00 %	
Apurado	0000	519	ADRIANO BENTO	PATRI - PPS / PRTB / PATRI	0	0,00 %	
16.636 (100,00%)	0000	336	DÉBORAH SOFT	PMN - PT / PC do B / PP / PV / PR / PMN	0	0,00 %	
Abstenção	#0000	515	RODRIGO PINHEIRO	PATRI - PPS / PRTB / PATRI	0	0,00 %	
4.542 (27,30%)	0000	184	SAMUEL RAMON	REDE	0	0,00 %	
Comparecimento	#0000	171	VANESSA PEIXOTO	PSL - DC / PSL	0	0,00 %	
12.094 (72,70%)	0000	439	ANDREIA MORAIS	PV - PT / PC do B / PP / PV / PR / PMN	0	0,00 %	
Votos (12.094)	0000	901	DANI ALVINEGRA	PROS	0	0,00 %	

Brancos	0000	273	UBIRATAN	DC - DC / PSL	0	0,00 %
531 (4,39%)	#0000	369	KARYN BOYADJIAN	PTC	0	0,00 %
Nulos	0000	441	CIÊR MARQUES	PRP - PDT / PTB / DEM / PSB / PRP / PPL	0	0,00 %
638 (5,28%)	#0000	369	VANESSA GOMES	PTC	0	0,00 %
Anulados	0000	313	GEANY FELIPE	PHS - MDB / PHS / AVANTE / SOLIDARIEDADE / PSD / PSC / PODE / PRB	0	0,00 %
0 (0,00%)	0000	303	JEANNE FREITAS	NOVO	0	0,00 %
Pendentes	0000	902	CAMILA BOTELHO	PROS	0	0,00 %
0 (0,00%)	0000	126	PATRICIA SANTOS	PDT - PDT / PTB / DEM / PSB / PRP / PPL	0	0,00 %
Votos Válidos	* Eleito					
10.925 (90,33%)	# O candidato não teve seus votos validados devido à sua situação jurídica, do seu vice ou à do seu partido. A situação atual do candidato pode ser obtida na Divulgação de Candidaturas e Contas Eleitorais. http://divulgacandcontas.tse.jus.br					
Nominais						
10.359 (94,82%)						
De Legenda						
566 (5,18%)						

ELEIÇÃO ORDINÁRIA ESTADUAL - 2018 1º TURNO - RESULTADO SUJEITO A ALTERAÇÃO



Justiça Eleitoral - Divulgação de Resultado das Eleições 2018

Eleição Ordinária Estadual - 2018 1º Turno - Votação nominal - Deputado Federal 1º Turno - QUITERIANÓPOLIS / CE

		QUITERIANÓPOLIS / CE - 1º TURNO				Atualizado em 08/10/2018 01:22:32	
		Deputado Federal					
Seções (65)	Seq. (i)	Nú m.	Candidato	Partido/Coligação	Votação	% Válidos	
Totalizadas	0000	1709	CRISTIANE CARVALHO	PSL - DC / PSL	0	0,00 %	
65 (100,00%)	0000	5025	VANDA NUNES	PSOL - PSOL	0	0,00 %	
Não Totalizadas	0000	5124	ENFERMEIRA CRISTIANE COLARES	PATRI - PPS / PRTB / PATRI	0	0,00 %	
0 (0,00%)	0000	1750	ALEX ALVES	PSL - DC / PSL	0	0,00 %	
Eleitorado (16.636)	0000	9000	WELLINGTON SABÓIA	PROS	0	0,00 %	
Não Apurado	0000	1755	ERASMO GOMES	PSL - DC / PSL	0	0,00 %	
0 (0,00%)	0000	4554	GILMARA GIRÃO	PSDB	0	0,00 %	
Apurado	0000	9010	VALÉCIO SOARES	PROS	0	0,00 %	
16.636 (100,00%)	0000	5012	PAULO ALVES	PSOL - PSOL	0	0,00 %	
Abstenção	0000	2313	PÉROLA DE OYA	PPS - PPS / PRTB / PATRI	0	0,00 %	
4.542 (27,30%)	0000	9019	DEUZINHO	PROS	0	0,00 %	
Comparecimento	0000	2700	ROBÉRIO CAVALCANTE	DC - DC / PSL	0	0,00 %	
12.094 (72,70%)	0000	7011	CLAUDIO DANTAS	AVANTE - MDB / PHS / AVANTE / SOLIDARIEDADE / PSD / PSC / PODE / PRB	0	0,00 %	
Votos (12.094)	0000	3003	SAMARA PONTES	NOVO	0	0,00 %	

Brancos	0000	707	MONICA SANTOS	AVANTE - MDB / PHS / AVANTE / SOLIDARIEDADE / PSD / PSC / PODE / PRB	0	0,00 %
531 (4,39%)	#0000	361	ISABEL MACHADO	PTC	0	0,00 %
		0				
Nulos	0000	900	ROSA MARTINS	PROS	0	0,00 %
638 (5,28%)	0000	552	MARQUIM DO POVÃO	PSD - MDB / PHS / AVANTE / SOLIDARIEDADE / PSD / PSC / PODE / PRB	0	0,00 %
		2				
Anulados	0000	904	PROF. CARLOS CÉSAR	PROS	0	0,00 %
0 (0,00%)	0000	182	MANOELZINHO CANAFISTULA	REDE	0	0,00 %
		3				
Pendentes	0000	135	CESAR DO VALE	PT - PT / PC do B / PP / PV / PR / PMN	0	0,00 %
0 (0,00%)	0000	909	CORONEL HOMERO	PROS	0	0,00 %
		3				
Votos Válidos	* Eleito					
10.925 (90,33%)	# O candidato não teve seus votos validados devido à sua situação jurídica, do seu vice ou à do seu partido. A situação atual do candidato pode ser obtida na Divulgação de Candidaturas e Contas Eleitorais. http://divulgacandcontas.tse.jus.br					
Nominais						
10.359 (94,82%)						
De Legenda						
566 (5,18%)						

ELEIÇÃO ORDINÁRIA ESTADUAL - 2018 1º TURNO - RESULTADO SUJEITO A ALTERAÇÃO



Justiça Eleitoral - Divulgação de Resultado das Eleições 2018

Eleição Ordinária Estadual - 2018 1º Turno - Votação nominal - Deputado Federal 1º Turno - QUITERIANÓPOLIS / CE

		QUITERIANÓPOLIS / CE - 1º TURNO				Atualizado em 08/10/2018 01:22:32	
		Deputado Federal					
Seções (65)	Seq. (i)	Nú m.	Candidato	Partido/Coligação	Votação	% Válidos	
Totalizadas	0000	1790	WAGNER	PSL - DC / PSL	0	0,00 %	
65 (100,00%)	0000	1310	RAFAEL TOMYAMA	PT - PT / PC do B / PP / PV / PR / PMN	0	0,00 %	
Não Totalizadas	0000	9050	REGININHA DUARTE	PROS	0	0,00 %	
0 (0,00%)	0000	9030	SARGENTO HUDSON CLEDIO BRASIL	PROS	0	0,00 %	
Eleitorado (16.636)	0000	5488	MARCOS PIMENTEL	PPL - PDT / PTB / DEM / PSB / PRP / PPL	0	0,00 %	
Não Apurado	0000	1733	DIMARAES NUNES	PSL - DC / PSL	0	0,00 %	
0 (0,00%)	0000	5022	VALDIR MEDEIROS	PSOL - PSOL	0	0,00 %	
Apurado	0000	1720	PR CARLOS ALBERTO CRUZ	PSL - DC / PSL	0	0,00 %	
16.636 (100,00%)	0000	1344	FATIMA OLIVEIRA	PT - PT / PC do B / PP / PV / PR / PMN	0	0,00 %	
Abstenção	0000	1718	EDMILSON BARROS	PSL - DC / PSL	0	0,00 %	
4.542 (27,30%)	0000	9078	RIBAMAR DO HOSPITAL	PROS	0	0,00 %	
Comparecimento	0000	5070	JOSÉ MACIO	PSOL - PSOL	0	0,00 %	
12.094 (72,70%)	0000	9088	NELHO BEZERRA	PROS	0	0,00 %	
Votos (12.094)	0000	5030	ALEXANDRE COSTA	PSOL - PSOL	0	0,00 %	

Brancos	0000	288 2	PARMENAS COELHO	PRTB - PPS / PRTB / PATRI	0	0,00 %
531 (4,39%)	0000	271 0	FERNANDÃO PINHEIRO	DC - DC / PSL	0	0,00 %
Nulos	0000	170 7	DALTRO VERAS	PSL - DC / PSL	0	0,00 %
638 (5,28%)	0000	908 7	GOMES FILHO	PROS	0	0,00 %
Anulados	0000	188 8	ZÉ CLAUDIO	REDE	0	0,00 %
0 (0,00%)	0000	270 7	VALMIR OLIVEIRA	DC - DC / PSL	0	0,00 %
Pendentes	0000	152 2	GISELE BRAGA	MDB - MDB / PHS / AVANTE / SOLIDARIEDADE / PSD / PSC / PODE / PRB	0	0,00 %
0 (0,00%)	0000	277 2	PAULO HIPPOLYTO	DC - DC / PSL	0	0,00 %
Votos Válidos	* Eleito					
10.925 (90,33%)	# O candidato não teve seus votos validados devido à sua situação jurídica, do seu vice ou à do seu partido. A situação atual do candidato pode ser obtida na Divulgação de Candidaturas e Contas Eleitorais. http://divulgacandcontas.tse.jus.br					
Nominais						
10.359 (94,82%)						
De Legenda						
566 (5,18%)						

ELEIÇÃO ORDINÁRIA ESTADUAL - 2018 1º TURNO - RESULTADO SUJEITO A ALTERAÇÃO



Justiça Eleitoral - Divulgação de Resultado das Eleições 2018

Eleição Ordinária Estadual - 2018 1º Turno - Votação nominal - Deputado Federal 1º Turno - QUITERIANÓPOLIS / CE

		QUITERIANÓPOLIS / CE - 1º TURNO				Atualizado em 08/10/2018 01:22:32	
Deputado Federal							
Seções (65)	Seq. (i)	Nú m.	Candidato	Partido/Coligação	Votação	% Válicos	
Totalizadas	#0000	174 7	MARILENE FERNANDES	PSL - DC / PSL	0	0,00 %	
65 (100,00%)	0000	180 8	PROFESSORA JOANA-TIA VANDINHA	REDE	0	0,00 %	
Não Totalizadas	0000	901 5	MÁRIO CÉSAR DA RÁDIO	PROS	0	0,00 %	
0 (0,00%)	0000	251 6	CRISTIANO SIQUEIRA	DEM - PDT / PTB / DEM / PSB / PRP / PPL	0	0,00 %	
Eleitorado (16.636)	0000	504 0	MARDÔNIO XUXA	PSOL - PSOL	0	0,00 %	
Não Apurado	0000	160 0	FELIX	PSTU	0	0,00 %	
0 (0,00%)	0000	220 7	ELIANE CRUZ	PR - PT / PC do B / PP / PV / PR / PMN	0	0,00 %	
Apurado	0000	900 9	ALEXANDRE DAMASCENO	PROS	0	0,00 %	
16.636 (100,00%)	0000	185 0	DOMINGOS SÁVIO	REDE	0	0,00 %	
Abstenção	#0000	369 7	WELLINGTON PINHO	PTC	0	0,00 %	
4.542 (27,30%)	0000	182 4	MILSON COSTA	REDE	0	0,00 %	
Comparecimento	0000	191 1	FERNANDES FILHO	PODE - MDB / PHS / AVANTE / SOLIDARIEDADE / PSD / PSC / PODE / PRB	0	0,00 %	
12.094 (72,70%)	0000	183 3	NAZIDE PINHEIRO	REDE	0	0,00 %	
Votos (12.094)	0000	506 0	HERON MOREIRA	PSOL - PSOL	0	0,00 %	


Brancos	0000	901 8	VANTUIL GUEDES	PROS	0	0,00 %
531 (4,39%)	0000	171 0	ZEZINHO	PSL - DC / PSL	0	0,00 %
Nulos	0000	511 2	FATIMA SILVA	PATRI - PPS / PRTB / PATRI	0	0,00 %
638 (5,28%)	0000	451 8	JANE DO VALE	PSDB	0	0,00 %
Anulados	0000	258 8	TEÓGINES	DEM - PDT / PTB / DEM / PSB / PRP / PPL	0	0,00 %
0 (0,00%)	0000	907 0	HERLITO FREIRE	PROS	0	0,00 %
Pendentes	0000	900 3	CLEYTON VERAS	PROS	0	0,00 %
0 (0,00%)	0000	271 1	NOGUEIRA	DC - DC / PSL	0	0,00 %
Votos Válidos	* Eleito					
10.925 (90,33%)	# O candidato não teve seus votos validados devido à sua situação jurídica, do seu vice ou à do seu partido. A situação atual do candidato pode ser obtida na Divulgação de Candidaturas e Contas Eleitorais. http://divulgacandcontas.tse.jus.br					
Nominais						
10.359 (94,82%)						
De Legenda						
566 (5,18%)						

ELEIÇÃO ORDINÁRIA ESTADUAL - 2018 1º TURNO - RESULTADO SUJEITO A ALTERAÇÃO



Justiça Eleitoral - Divulgação de Resultado das Eleições 2018

Eleição Ordinária Estadual - 2018 1º Turno - Votação nominal - Deputado Federal 1º Turno - QUITERIANÓPOLIS / CE

		QUITERIANÓPOLIS / CE - 1º TURNO				Atualizado em 08/10/2018 01:22:32	
		Deputado Federal					
Seções (65)	Seq. (i)	Nú m.	Candidato	Partido/Coligação	Votação	% Válicos	
Totalizadas	0000	1727	GAIVOTA	PSL - DC / PSL	0	0,00 %	
65 (100,00%)	0000	1909	MAJOR E MÉDICO DR. HAROLDO	PODE - MDB / PHS / AVANTE / SOLIDARIEDADE / PSD / PSC / PODE / PRB	0	0,00 %	
Não Totalizadas	0000	5099	DR. LUCIANTONIO	PSOL - PSOL	0	0,00 %	
0 (0,00%)	0000	5055	PROFESSORA MARIA DO CEU	PSOL - PSOL	0	0,00 %	
Eleitorado (16.636)	0000	3100	DR. PIMENTEL	PHS - MDB / PHS / AVANTE / SOLIDARIEDADE / PSD / PSC / PODE / PRB	0	0,00 %	
Não Apurado	0000	5199	ALÍPIO RODRIGUES	PATRI - PPS / PRTB / PATRI	0	0,00 %	
0 (0,00%)	0000	5113	VERONICA GURGEL	PATRI - PPS / PRTB / PATRI	0	0,00 %	
Apurado	0000	5130	ALEXANDRI FIGUEIREDO	PATRI - PPS / PRTB / PATRI	0	0,00 %	
16.636 (100,00%)	#0000	3659	JOÃO BOSCO VIANA	PTC	0	0,00 %	
Abstenção	0000	1235	ZIÉR FÉRRER	PDT - PDT / PTB / DEM / PSB / PRP / PPL	0	0,00 %	
4.542 (27,30%)	0000	2522	MARIA JULIA	DEM - PDT / PTB / DEM / PSB / PRP / PPL	0	0,00 %	
Comparecimento	0000	5003	AMAURI COSTA	PSOL - PSOL	0	0,00 %	
12.094 (72,70%)	0000	3153	ORLANDO JUNIOR	PHS - MDB / PHS / AVANTE / SOLIDARIEDADE / PSD / PSC / PODE / PRB	0	0,00 %	
Votos (12.094)	0000	3030	MARCELO MEDEIROS	NOVO	0	0,00 %	

Brancos	#0000	361 7	PRAXEDES	PTC	0	0,00 %
531 (4,39%)	0000	451 2	SARGENTO GERSON	PSDB	0	0,00 %
Nulos	0000	551 7	NORMANDO SÓRACLES	PSD - MDB / PHS / AVANTE / SOLIDARIEDADE / PSD / PSC / PODE / PRB	0	0,00 %
638 (5,28%)	0000	141 4	AURINEIDE SILVA	PTB - PDT / PTB / DEM / PSB / PRP / PPL	0	0,00 %
Anulados	0000	515 2	PEDRO PERES	PATRI - PPS / PRTB / PATRI	0	0,00 %
0 (0,00%)	0000	187 7	AUZELITA GRANJEIRO	REDE	0	0,00 %
Pendentes	0000	135 1	ALBA CRISTINA	PT - PT / PC do B / PP / PV / PR / PMN	0	0,00 %
0 (0,00%)	#0000	179 5	MARA SILVA	PSL - DC / PSL	0	0,00 %
Votos Válidos	* Eleito					
10.925 (90,33%)	# O candidato não teve seus votos validados devido à sua situação jurídica, do seu vice ou à do seu partido. A situação atual do candidato pode ser obtida na Divulgação de Candidaturas e Contas Eleitorais. http://divulgacandcontas.tse.jus.br					
Nominais						
10.359 (94,82%)						
De Legenda						
566 (5,18%)						

ELEIÇÃO ORDINÁRIA ESTADUAL - 2018 1º TURNO - RESULTADO SUJEITO A ALTERAÇÃO



Justiça Eleitoral - Divulgação de Resultado das Eleições 2018

Eleição Ordinária Estadual - 2018 1º Turno - Votação nominal - Deputado Federal 1º Turno - QUITERIANÓPOLIS / CE

		QUITERIANÓPOLIS / CE - 1º TURNO				Atualizado em 08/10/2018 01:22:32	
		Deputado Federal					
Seções (65)	Seq. (i)	Nú m.	Candidato	Partido/Coligação	Votação	% Válidos	
Totalizadas	0000	311	CRESCENCIO JUNIOR	PHS - MDB / PHS / AVANTE / SOLIDARIEDADE / PSD / PSC / PODE / PRB	0	0,00 %	
65 (100,00%)	0000	187	ALBENOR RIBEIRO	REDE	0	0,00 %	
Não Totalizadas	0000	400	LUIZA GONÇALVES	PSB - PDT / PTB / DEM / PSB / PRP / PPL	0	0,00 %	
0 (0,00%)	0000	150	PROF. LOURENÇO	MDB - MDB / PHS / AVANTE / SOLIDARIEDADE / PSD / PSC / PODE / PRB	0	0,00 %	
Eleitorado (16.636)	0000	901	CHAGAS MACEDO	PROS	0	0,00 %	
Não Apurado	0000	501	LUCIANO MUNIZ	PSOL - PSOL	0	0,00 %	
0 (0,00%)	0000	513	CLÉCIO OLIVEIRA	PATRI - PPS / PRTB / PATRI	0	0,00 %	
Apurado	0000	901	DR. AGRIPINO MAGALHÃES	PROS	0	0,00 %	
16.636 (100,00%)	#0000	367	EVANDRO LIMA	PTC	0	0,00 %	
Abstenção	0000	250	DR. ANÍBAL	DEM - PDT / PTB / DEM / PSB / PRP / PPL	0	0,00 %	
4.542 (27,30%)	0000	126	FATIMA SOBREIRA	PDT - PDT / PTB / DEM / PSB / PRP / PPL	0	0,00 %	
Comparecimento	0000	177	CORONEL IVAN MACEDO	PSL - DC / PSL	0	0,00 %	
12.094 (72,70%)	0000	258	GORETTI DIAS	DEM - PDT / PTB / DEM / PSB / PRP / PPL	0	0,00 %	
Votos (12.094)	0000	133	DR AMILCAR XIMENES	PT - PT / PC do B / PP / PV / PR / PMN	0	0,00 %	
		5					

Branços	0000	908 6	DONA IVONETE	PROS	0	0,00 %
531 (4,39%)	#0000	362 7	PINHEIRO DO QUEIJO	PTC	0	0,00 %
Nulos	0000	512 2	ORIEL	PATRI - PPS / PRTB / PATRI	0	0,00 %
638 (5,28%)	0000	289 6	VALBERTO DO SERRANO	PRTB - PPS / PRTB / PATRI	0	0,00 %
Anulados	0000	907 7	TIA IZAURA	PROS	0	0,00 %
0 (0,00%)	#0000	544 0	CARLOS MACEDO	PPL - PDT / PTB / DEM / PSB / PRP / PPL	0	0,00 %
Pendentes	0000	501 5	VICENTE LINHARES	PSOL - PSOL	0	0,00 %
0 (0,00%)	0000	156 6	DONA GILCA	MDB - MDB / PHS / AVANTE / SOLIDARIEDADE / PSD / PSC / PODE / PRB	0	0,00 %
Votos Válidos	* Eleito					
10.925 (90,33%)	# O candidato não teve seus votos validados devido à sua situação jurídica, do seu vice ou à do seu partido. A situação atual do candidato pode ser obtida na Divulgação de Candidaturas e Contas Eleitorais. http://divulgacandcontas.tse.jus.br					
Nominais						
10.359 (94,82%)						
De Legenda						
566 (5,18%)						

ELEIÇÃO ORDINÁRIA ESTADUAL - 2018 1º TURNO - RESULTADO SUJEITO A ALTERAÇÃO



Justiça Eleitoral - Divulgação de Resultado das Eleições 2018

Eleição Ordinária Estadual - 2018 1º Turno - Votação nominal - Deputado Federal 1º Turno - QUITERIANÓPOLIS / CE

	QUITERIANÓPOLIS / CE - 1º TURNO					Atualizado em 08/10/2018 01:22:32
	Deputado Federal					

Seções (65)	Seq. (i)	Núm. m.	Candidato	Partido/Coligação	Votação	% Válidos
Totalizadas	0000	1794	SOCORRO LANDIM	PSL - DC / PSL	0	0,00 %
65 (100,00%)	#0000	3601	ANTONIO SALES	PTC	0	0,00 %
Não Totalizadas	0000	5166	CARLOS ALBERTO	PATRI - PPS / PRTB / PATRI	0	0,00 %
0 (0,00%)	#0234	1177	MACEDÃO	PP - PT / PC do B / PP / PV / PR / PMN	0	0,00 %
Eleitorado (16.636)	#0238	2121	BENEDITO OLIVEIRA	PCB	0	0,00 %
Não Apurado	#0241	1151	EDIENE MONTEIRO	PP - PT / PC do B / PP / PV / PR / PMN	0	0,00 %
0 (0,00%)	#0247	4444	MICHAEL DINIZ	PRP - PDT / PTB / DEM / PSB / PRP / PPL	0	0,00 %
Apurado						
16.636 (100,00%)						
Abstenção						
4.542 (27,30%)						
Comparecimento						
12.094 (72,70%)						
Votos (12.094)						
Branco						
531 (4,39%)						
Nulos						
638 (5,28%)						
Anulados						
0 (0,00%)						

Pendentes	
0 (0,00%)	
Votos Válidos	* Eleito
10.925 (90,33%)	# O candidato não teve seus votos validados devido à sua situação jurídica, do seu vice ou à do seu partido. A situação atual do candidato pode ser obtida na Divulgação de Candidaturas e Contas Eleitorais. http://divulgacandcontas.tse.jus.br
Nominais	
10.359 (94,82%)	
De Legenda	
566 (5,18%)	

ELEIÇÃO ORDINÁRIA ESTADUAL - 2018 1º TURNO - RESULTADO SUJEITO A ALTERAÇÃO