




# Justiça Eleitoral - Divulgação de Resultado das Eleições 2018

## Eleição Ordinária Estadual - 2018 1º Turno - Votação nominal - Deputado Estadual 1º Turno - TAUÁ / CE

		TAUÁ / CE - 1º TURNO				Atualizado em 08/10/2018 01:22:32	
		Deputado Estadual					
Seções (175)	Seq. (i)	Nú m.	Candidato	Partido/Coligação	Votação	% Válidos	
Totalizadas	*0024	553	PATRÍCIA AGUIAR	PSD - MDB / PHS / AVANTE / SOLIDARIEDADE / PSD / PSC / PODE / PRB	14.056	45,59 %	
175 (100,00%)	*0034	400	AUDIC MOTA	PSB - PT / PV / PSB	7.552	24,50 %	
Não Totalizadas	*0020	151	LEONARDO ARAUJO	MDB - MDB / PHS / AVANTE / SOLIDARIEDADE / PSD / PSC / PODE / PRB	1.446	4,69 %	
0 (0,00%)	*0019	777	ADERLANIA NORONHA	SOLIDARIEDADE - MDB / PHS / AVANTE / SOLIDARIEDADE / PSD / PSC / PODE / PRB	1.394	4,52 %	
Eleitorado (45.692)	*0023	227	DRA.SILVANA	PR - PP / PDT / PR / DEM / PRP	650	2,11 %	
Não Apurado	*0008	133	MOISES BRAZ	PT - PT / PV / PSB	622	2,02 %	
0 (0,00%)	*0007	550	ÉRIKA AMORIM	PSD - MDB / PHS / AVANTE / SOLIDARIEDADE / PSD / PSC / PODE / PRB	258	0,84 %	
Apurado	*0001	177	ANDRÉ FERNANDES	PSL - DC / PSL	240	0,78 %	
45.692 (100,00%)	*0038	452	NELINHO	PSDB	172	0,56 %	
Abstenção	*0016	131	ELMANO FREITAS	PT - PT / PV / PSB	140	0,45 %	
11.684 (25,57%)	*0041	510	APÓSTOLO LUIZ HENRIQUE	PATRI	117	0,38 %	
Comparecimento	*0045	517	NIZO	PATRI	103	0,33 %	
34.008 (74,43%)	*0014	505	RENATO ROSENO	PSOL - PSOL	98	0,32 %	
Votos (34.008)	*0036	114	LEONARDO PINHEIRO	PP - PP / PDT / PR / DEM / PRP	73	0,24 %	
		44					


Brancos	*0039	651 00	DR. CARLOS FELIPE	PC do B - PC do B / PTB	49	0,16 %
972 (2,86%)	*0012	153 33	DANNIEL OLIVEIRA	MDB - MDB / PHS / AVANTE / SOLIDARIEDADE / PSD / PSC / PODE / PRB	46	0,15 %
Nulos	*0025	458 00	FERNANDA PESSOA	PSDB	39	0,13 %
2.208 (6,49%)	*0005	125 00	SALMITO	PDT - PP / PDT / PR / DEM / PRP	36	0,12 %
Anulados	*0035	110 00	BRUNO PEDROSA	PP - PP / PDT / PR / DEM / PRP	33	0,11 %
0 (0,00%)	*0009	120 00	EVANDRO LEITÃO	PDT - PP / PDT / PR / DEM / PRP	28	0,09 %
Pendentes	*0046	900 90	SOLDADO NOELIO	PROS	27	0,09 %
0 (0,00%)	*0004	132 22	FERNANDO SANTANA	PT - PT / PV / PSB	25	0,08 %
Votos Válidos	* Eleito					
30.828 (90,65%)	# O candidato não teve seus votos validados devido à sua situação jurídica, do seu vice ou à do seu partido. A situação atual do candidato pode ser obtida na Divulgação de Candidaturas e Contas Eleitorais. <a href="http://divulgacandcontas.tse.jus.br">http://divulgacandcontas.tse.jus.br</a>					
Nominais						
28.805 (93,44%)						
De Legenda						
2.023 (6,56%)						

ELEIÇÃO ORDINÁRIA ESTADUAL - 2018 1º TURNO - RESULTADO SUJEITO A ALTERAÇÃO



# Justiça Eleitoral - Divulgação de Resultado das Eleições 2018

## Eleição Ordinária Estadual - 2018 1º Turno - Votação nominal - Deputado Estadual 1º Turno - TAUÁ / CE

		TAUÁ / CE - 1º TURNO				Atualizado em	
		Deputado Estadual				08/10/2018 01:22:32	
Seções (175)	Seq. (i)	Nú m.	Candidato	Partido/Coligação	Votação	% Válidos	
Totalizadas	*0033	111	DEP FERNANDO HUGO - DR. HUGO	PP - PP / PDT / PR / DEM / PRP	24	0,08 %	
175 (100,00%)	*0002	123	QUEIROZ FILHO	PDT - PP / PDT / PR / DEM / PRP	22	0,07 %	
Não Totalizadas	*0011	515	DR. BRUNO GONÇALVES	PATRI	20	0,06 %	
0 (0,00%)	*0030	124	JEOVÁ MOTA	PDT - PP / PDT / PR / DEM / PRP	20	0,06 %	
Eleitorado (45.692)	*0010	121	GUILHERME LANDIM	PDT - PP / PDT / PR / DEM / PRP	19	0,06 %	
Não Apurado	*0043	170	DELEGADO CAVALCANTE	PSL - DC / PSL	19	0,06 %	
0 (0,00%)	*0018	123	MARCOS SOBREIRA	PDT - PP / PDT / PR / DEM / PRP	16	0,05 %	
Apurado	*0028	122	OSMAR BAQUIT	PDT - PP / PDT / PR / DEM / PRP	15	0,05 %	
45.692 (100,00%)	*0040	156	WALTER CAVALCANTE	MDB - MDB / PHS / AVANTE / SOLIDARIEDADE / PSD / PSC / PODE / PRB	15	0,05 %	
Abstenção	*0037	100	DAVID DURAND	PRB - MDB / PHS / AVANTE / SOLIDARIEDADE / PSD / PSC / PODE / PRB	14	0,05 %	
11.684 (25,57%)	*0026	250	JOÃO JAIME	DEM - PP / PDT / PR / DEM / PRP	13	0,04 %	
Comparecimento	*0027	770	HEITOR FÉRRER	SOLIDARIEDADE - MDB / PHS / AVANTE / SOLIDARIEDADE / PSD / PSC / PODE / PRB	11	0,04 %	
34.008 (74,43%)	*0044	232	JULINHO	PPS - PPS / PRTB / PPL	11	0,04 %	
Votos (34.008)	*0013	121	ZEZINHO ALBUQUERQUE	PDT - PP / PDT / PR / DEM / PRP	10	0,03 %	
		11					


Branços 972 (2,86%)	*0022	158 88	AGENOR NETO	MDB - MDB / PHS / AVANTE / SOLIDARIEDADE / PSD / PSC / PODE / PRB	10	0,03 %
	*0029	126 00	TIN GOMES	PDT - PP / PDT / PR / DEM / PRP	10	0,03 %
Nulos 2.208 (6,49%)	*0021	901 90	VITOR VALIM	PROS	9	0,03 %
	*0006	124 56	ROMEU ALDIGUERI	PDT - PP / PDT / PR / DEM / PRP	7	0,02 %
Anulados 0 (0,00%)	*0042	131 32	ACRISIO SENA	PT - PT / PV / PSB	6	0,02 %
	*0003	128 88	SERGIO AGUIAR	PDT - PP / PDT / PR / DEM / PRP	5	0,02 %
Pendientes 0 (0,00%)	*0015	127 89	DR SARTO	PDT - PP / PDT / PR / DEM / PRP	5	0,02 %
	*0032	123 12	ANTONIO GRANJA	PDT - PP / PDT / PR / DEM / PRP	4	0,01 %
Votos Válidos 30.828 (90,65%) Nominais 28.805 (93,44%) De Legenda 2.023 (6,56%)	<p>* Eleito</p> <p># O candidato não teve seus votos validados devido à sua situação jurídica, do seu vice ou à do seu partido. A situação atual do candidato pode ser obtida na Divulgação de Candidaturas e Contas Eleitorais.<a href="http://divulgacandcontas.tse.jus.br">http://divulgacandcontas.tse.jus.br</a></p>					

ELEIÇÃO ORDINÁRIA ESTADUAL - 2018 1º TURNO - RESULTADO SUJEITO A ALTERAÇÃO



# Justiça Eleitoral - Divulgação de Resultado das Eleições 2018

## Eleição Ordinária Estadual - 2018 1º Turno - Votação nominal - Deputado Estadual 1º Turno - TAUÁ / CE

		TAUÁ / CE - 1º TURNO				Atualizado em	
		Deputado Estadual				08/10/2018 01:22:32	
Seções (175)	Seq. (i)	Nú m.	Candidato	Partido/Coligação	Votação	% Válidos	
Totalizadas	*0017	657 00	AUGUSTA BRITO	PC do B - PC do B / PTB	1	0,01 %	
175 (100,00%)	*0031	125 80	NEZINHO FARIAS	PDT - PP / PDT / PR / DEM / PRP	1	0,01 %	
Não Totalizadas	0070	231 23	TADEU OLIVEIRA	PPS - PPS / PRTB / PPL	208	0,67 %	
0 (0,00%)	0065	233 33	DR. LEITÃO	PPS - PPS / PRTB / PPL	181	0,59 %	
<b>Eleitorado (45.692)</b>	0062	101 23	GELSON FERRAZ	PRB - MDB / PHS / AVANTE / SOLIDARIEDADE / PSD / PSC / PODE / PRB	84	0,27 %	
Não Apurado	0053	123 45	JOSBERTINI	PDT - PP / PDT / PR / DEM / PRP	37	0,12 %	
0 (0,00%)	0111	909 88	LUIZ GARCIA	PROS	37	0,12 %	
Apurado	0092	519 99	ISAAC DE MADUREIRA	PATRI	34	0,11 %	
45.692 (100,00%)	0113	511 53	JAMAL FORTE	PATRI	34	0,11 %	
Abstenção	0369	311 90	CORRETOR MAIA	PHS - MDB / PHS / AVANTE / SOLIDARIEDADE / PSD / PSC / PODE / PRB	34	0,11 %	
11.684 (25,57%)	0484	331 23	PAULO DUARTE	PMN	30	0,10 %	
Comparecimento	0064	117 89	BETHROSE	PP - PP / PDT / PR / DEM / PRP	23	0,07 %	
34.008 (74,43%)	0118	511 50	PASTOR SOUSA	PATRI	22	0,07 %	
<b>Votos (34.008)</b>	0048	121 24	DUQUINHA	PDT - PP / PDT / PR / DEM / PRP	21	0,07 %	

Brancos	0074	900 13	TONI BRITO	PROS	21	0,07 %
972 (2,86%)	0054	152 22	DAVI DE RAIMUNDÃO	MDB - MDB / PHS / AVANTE / SOLIDARIEDADE / PSD / PSC / PODE / PRB	20	0,06 %
Nulos	0083	131 11	PEDRO LOBO	PT - PT / PV / PSB	19	0,06 %
2.208 (6,49%)	0055	401 23	PPCELL	PSB - PT / PV / PSB	15	0,05 %
Anulados	0057	543 21	MARCEL GIRÃO	PPL - PPS / PRTB / PPL	14	0,05 %
0 (0,00%)	0066	155 55	RAFAEL BRANCO	MDB - MDB / PHS / AVANTE / SOLIDARIEDADE / PSD / PSC / PODE / PRB	14	0,05 %
Pendentes	0099	430 07	JOÃO PEDRO GURGEL	PV - PT / PV / PSB	14	0,05 %
0 (0,00%)	0127	177 70	GISLANI MAIA	PSL - DC / PSL	13	0,04 %
Votos Válidos	* Eleito					
30.828 (90,65%)	# O candidato não teve seus votos validados devido à sua situação jurídica, do seu vice ou à do seu partido. A situação atual do candidato pode ser obtida na Divulgação de Candidaturas e Contas Eleitorais. <a href="http://divulgacandcontas.tse.jus.br">http://divulgacandcontas.tse.jus.br</a>					
Nominais						
28.805 (93,44%)						
De Legenda						
2.023 (6,56%)						

**ELEIÇÃO ORDINÁRIA ESTADUAL - 2018 1º TURNO - RESULTADO SUJEITO A ALTERAÇÃO**



# Justiça Eleitoral - Divulgação de Resultado das Eleições 2018

## Eleição Ordinária Estadual - 2018 1º Turno - Votação nominal - Deputado Estadual 1º Turno - TAUÁ / CE

		TAUÁ / CE - 1º TURNO				Atualizado em	
		Deputado Estadual				08/10/2018 01:22:32	
Seções (175)	Seq. (i)	Nú m.	Candidato	Partido/Coligação	Votação	% Válidos	
Totalizadas	0068	101 20	JACQUELINE GOUVEIA	PRB - MDB / PHS / AVANTE / SOLIDARIEDADE / PSD / PSC / PODE / PRB	12	0,04 %	
175 (100,00%)	0079	500 50	ARI AREIA	PSOL - PSOL	11	0,04 %	
Não Totalizadas	0134	223 33	DRA WELIA PINHO	PR - PP / PDT / PR / DEM / PRP	11	0,04 %	
0 (0,00%)	0135	700 70	BARBOSINHA	AVANTE - MDB / PHS / AVANTE / SOLIDARIEDADE / PSD / PSC / PODE / PRB	11	0,04 %	
<b>Eleitorado (45.692)</b>	0067	270 22	ELY AGUIAR	DC - DC / PSL	10	0,03 %	
Não Apurado	0078	909 00	SGT MICHELL MENDONÇA	PROS	10	0,03 %	
0 (0,00%)	0180	178 88	NALDO GRANGEIRO	PSL - DC / PSL	10	0,03 %	
Apurado	0052	127 77	ADAIL JUNIOR	PDT - PP / PDT / PR / DEM / PRP	9	0,03 %	
45.692 (100,00%)	0059	132 34	GUILHERME	PT - PT / PV / PSB	9	0,03 %	
Abstenção	0076	101 90	RAMON GOMES MISERIQUEIMA	PRB - MDB / PHS / AVANTE / SOLIDARIEDADE / PSD / PSC / PODE / PRB	9	0,03 %	
11.684 (25,57%)	0082	905 00	MAJOR MÁRIO	PROS	9	0,03 %	
Comparecimento	0167	450 00	MARIANO DINIZ	PSDB	9	0,03 %	
34.008 (74,43%)	0168	171 23	URANDI MATOS	PSL - DC / PSL	9	0,03 %	
<b>Votos (34.008)</b>	0201	173 33	PAIVA	PSL - DC / PSL	9	0,03 %	

Brancos	0223	900 00	CHRISTIANNE GOMES	PROS	9	0,03 %
972 (2,86%)	0073	455 00	AVELINO FORTE	PSDB	8	0,03 %
Nulos	0095	771 90	SARGENTO AILTON	SOLIDARIEDADE - MDB / PHS / AVANTE / SOLIDARIEDADE / PSD / PSC / PODE / PRB	8	0,03 %
2.208 (6,49%)	0186	516 78	MÔNICA MARQUES	PATRI	8	0,03 %
Anulados	0230	233 21	RÉGIS SOCORRISTA	PPS - PPS / PRTB / PPL	8	0,03 %
0 (0,00%)	0105	173 21	JUNINHO - JULIO AQUINO JR	PSL - DC / PSL	7	0,02 %
Pendentes	0249	456 78	ALEXANDRE CARVALHO	PSDB	7	0,02 %
0 (0,00%)	0132	131 47	PROFESSORA VILANI	PT - PT / PV / PSB	6	0,02 %
Votos Válidos	* Eleito					
30.828 (90,65%)	# O candidato não teve seus votos validados devido à sua situação jurídica, do seu vice ou à do seu partido. A situação atual do candidato pode ser obtida na Divulgação de Candidaturas e Contas Eleitorais. <a href="http://divulgacandcontas.tse.jus.br">http://divulgacandcontas.tse.jus.br</a>					
Nominais						
28.805 (93,44%)						
De Legenda						
2.023 (6,56%)						


**ELEIÇÃO ORDINÁRIA ESTADUAL - 2018 1º TURNO - RESULTADO SUJEITO A ALTERAÇÃO**





# Justiça Eleitoral - Divulgação de Resultado das Eleições 2018

## Eleição Ordinária Estadual - 2018 1º Turno - Votação nominal - Deputado Estadual 1º Turno - TAUÁ / CE

		TAUÁ / CE - 1º TURNO				Atualizado em	
		Deputado Estadual				08/10/2018 01:22:32	
Seções (175)	Seq. (i)	Nú m.	Candidato	Partido/Coligação	Votação	% Válidos	
Totalizadas	0209	17800	JOÃO MOTA	PSL - DC / PSL	6	0,02 %	
175 (100,00%)	0501	33555	O GARÇOM	PMN	6	0,02 %	
Não Totalizadas	0049	12555	ORIEL NUNES FILHO	PDT - PP / PDT / PR / DEM / PRP	5	0,02 %	
0 (0,00%)	0050	45655	CARLOS MATOS	PSDB	5	0,02 %	
<b>Eleitorado (45.692)</b>	0063	23000	ANDERSON PALÁCIO	PPS - PPS / PRTB / PPL	5	0,02 %	
Não Apurado	0075	27123	TIMÁ DA RENOVAÇÃO	DC - DC / PSL	5	0,02 %	
0 (0,00%)	0085	65111	GABRIEL SANTANA	PC do B - PC do B / PTB	5	0,02 %	
Apurado	0102	90321	LUCIANO FERNANDES	PROS	5	0,02 %	
45.692 (100,00%)	0110	90123	HABRAÃO RAMOS	PROS	5	0,02 %	
Abstenção	0119	54444	CLAUDIO MAPURUNGA	PPL - PPS / PRTB / PPL	5	0,02 %	
11.684 (25,57%)	0128	17051	JOSIAN AGUIAR	PSL - DC / PSL	5	0,02 %	
Comparecimento	0133	50000	ALEXANDRE MAPURUNGA	PSOL - PSOL	5	0,02 %	
34.008 (74,43%)	0136	23555	JORDÃO	PPS - PPS / PRTB / PPL	5	0,02 %	
<b>Votos (34.008)</b>	0185	13131	ERIKA LOKA	PT - PT / PV / PSB	5	0,02 %	

Brancos	0289	271 22	RODOLFO COSTA	DC - DC / PSL	5	0,02 %
972 (2,86%)	0307	444 44	BATISTA MOTA	PRP - PP / PDT / PR / DEM / PRP	5	0,02 %
Nulos	0072	512 11	MICHELE QUEIROZ	PATRI	4	0,01 %
2.208 (6,49%)	0077	657 89	PROFESSOR EVALDO LIMA	PC do B - PC do B / PTB	4	0,01 %
Anulados	0089	433 33	GEORGE LIMA	PV - PT / PV / PSB	4	0,01 %
0 (0,00%)	0159	514 44	JJ SANTOS	PATRI	4	0,01 %
Pendentes	0203	222 22	ELANIO DE SOUZA	PR - PP / PDT / PR / DEM / PRP	4	0,01 %
0 (0,00%)	0214	157 77	SABRINA VERAS	MDB - MDB / PHS / AVANTE / SOLIDARIEDADE / PSD / PSC / PODE / PRB	4	0,01 %
Votos Válidos	* Eleito					
30.828 (90,65%)	# O candidato não teve seus votos validados devido à sua situação jurídica, do seu vice ou à do seu partido. A situação atual do candidato pode ser obtida na Divulgação de Candidaturas e Contas Eleitorais. <a href="http://divulgacandcontas.tse.jus.br">http://divulgacandcontas.tse.jus.br</a>					
Nominais						
28.805 (93,44%)						
De Legenda						
2.023 (6,56%)						

**ELEIÇÃO ORDINÁRIA ESTADUAL - 2018 1º TURNO - RESULTADO SUJEITO A ALTERAÇÃO**



# Justiça Eleitoral - Divulgação de Resultado das Eleições 2018

## Eleição Ordinária Estadual - 2018 1º Turno - Votação nominal - Deputado Estadual 1º Turno - TAUÁ / CE

		TAUÁ / CE - 1º TURNO				Atualizado em	
		Deputado Estadual				08/10/2018 01:22:32	
Seções (175)	Seq. (i)	Nú m.	Candidato	Partido/Coligação	Votação	% Válidos	
Totalizadas	0258	511	ADRIANO DA SAÚDE	PATRI	4	0,01 %	
175 (100,00%)	0320	277	COWBOY DO CALÇADÃO	DC - DC / PSL	4	0,01 %	
Não Totalizadas	0482	332	GLÊDSON BEZERRA	PMN	4	0,01 %	
0 (0,00%)	0056	653	GEORGE VALENTIM	PC do B - PC do B / PTB	3	0,01 %	
<b>Eleitorado (45.692)</b>	0097	511	ENFERMEIRA RUBÊNIA	PATRI	3	0,01 %	
Não Apurado	0116	432	MARIANA CAVALCANTI	PV - PT / PV / PSB	3	0,01 %	
0 (0,00%)	0124	903	GEORGE MAZZA	PROS	3	0,01 %	
Apurado	0155	190	MAMÃE	PODE - MDB / PHS / AVANTE / SOLIDARIEDADE / PSD / PSC / PODE / PRB	3	0,01 %	
45.692 (100,00%)	0163	171	ANDRÉ AZEVEDO	PSL - DC / PSL	3	0,01 %	
Abstenção	0165	190	AÉCIO FEIJÓ	PODE - MDB / PHS / AVANTE / SOLIDARIEDADE / PSD / PSC / PODE / PRB	3	0,01 %	
11.684 (25,57%)	0173	518	FELISBERTO NOSSO IRMÃO	PATRI	3	0,01 %	
Comparecimento	0248	177	ROBERTO GOMES	PSL - DC / PSL	3	0,01 %	
34.008 (74,43%)	0309	501	ANTONELE MARIA	PSOL - PSOL	3	0,01 %	
<b>Votos (34.008)</b>	0374	253	ROSIMAR MARQUES	DEM - PP / PDT / PR / DEM / PRP	3	0,01 %	

Brancos	0486	330 90	SARGENTO PAULO BERNARDO	PMN	3	0,01 %
972 (2,86%)	0061	141 23	DIEGO BARRETO	PTB - PC do B / PTB	2	0,01 %
Nulos	0093	518 90	DR. EUGÊNIO	PATRI	2	0,01 %
2.208 (6,49%)	0098	453 33	SERGIO ONOFRE	PSDB	2	0,01 %
Anulados	0115	132 13	CELSO CRISOSTOMO	PT - PT / PV / PSB	2	0,01 %
0 (0,00%)	0130	130 00	CELIO	PT - PT / PV / PSB	2	0,01 %
Pendentes	0144	457 77	FERNANDÃO	PSDB	2	0,01 %
0 (0,00%)	0147	701 33	P. QUEIROZ	AVANTE - MDB / PHS / AVANTE / SOLIDARIEDADE / PSD / PSC / PODE / PRB	2	0,01 %
Votos Válidos	* Eleito					
30.828 (90,65%)	# O candidato não teve seus votos validados devido à sua situação jurídica, do seu vice ou à do seu partido. A situação atual do candidato pode ser obtida na Divulgação de Candidaturas e Contas Eleitorais. <a href="http://divulgacandcontas.tse.jus.br">http://divulgacandcontas.tse.jus.br</a>					
Nominais						
28.805 (93,44%)						
De Legenda						
2.023 (6,56%)						

**ELEIÇÃO ORDINÁRIA ESTADUAL - 2018 1º TURNO - RESULTADO SUJEITO A ALTERAÇÃO**



# Justiça Eleitoral - Divulgação de Resultado das Eleições 2018

## Eleição Ordinária Estadual - 2018 1º Turno - Votação nominal - Deputado Estadual 1º Turno - TAUÁ / CE

		TAUÁ / CE - 1º TURNO				Atualizado em	
		Deputado Estadual				08/10/2018 01:22:32	
Seções (175)	Seq. (i)	Nú m.	Candidato	Partido/Coligação	Votação	% Válicos	
Totalizadas	0171	70000	CHICO ATLETA	AVANTE - MDB / PHS / AVANTE / SOLIDARIEDADE / PSD / PSC / PODE / PRB	2	0,01 %	
175 (100,00%)	0174	27111	CANCÃO	DC - DC / PSL	2	0,01 %	
Não Totalizadas	0183	43222	ALANNO RONDINELLY	PV - PT / PV / PSB	2	0,01 %	
0 (0,00%)	0199	17890	CABO CHAVANTE	PSL - DC / PSL	2	0,01 %	
<b>Eleitorado (45.692)</b>	0219	90236	DR. MAILSON	PROS	2	0,01 %	
Não Apurado	0229	90456	PROFESSOR SULA	PROS	2	0,01 %	
0 (0,00%)	0233	45600	HELAINÉ MENDONÇA	PSDB	2	0,01 %	
Apurado	0237	13022	VERIDIANO MATOS	PT - PT / PV / PSB	2	0,01 %	
45.692 (100,00%)	0283	17447	DENISE REGADAS	PSL - DC / PSL	2	0,01 %	
Abstenção	0383	12400	MARIINHA COELHO	PDT - PP / PDT / PR / DEM / PRP	2	0,01 %	
11.684 (25,57%)	0396	90773	NETA	PROS	2	0,01 %	
Comparecimento	0047	11234	DR. LUCÍLVIO GIRÃO	PP - PP / PDT / PR / DEM / PRP	1	0,01 %	
34.008 (74,43%)	0058	15000	EDILARDO EUFRÁSIO	MDB - MDB / PHS / AVANTE / SOLIDARIEDADE / PSD / PSC / PODE / PRB	1	0,01 %	
<b>Votos (34.008)</b>	0081	51369	ROMULO FILHO	PATRI	1	0,01 %	

Brancos	0087	510 00	PABLO ROLIM	PATRI	1	0,01 %
972 (2,86%)	0088	514 56	EGBERTO FILHO	PATRI	1	0,01 %
Nulos	0090	455 55	PLÁCIDO	PSDB	1	0,01 %
2.208 (6,49%)	0091	510 51	PROFESSOR LUIZ DAMIÃO	PATRI	1	0,01 %
Anulados	0096	512 58	DR. SERGIO RICARDO	PATRI	1	0,01 %
0 (0,00%)	0100	251 23	PROF. PESSOA	DEM - PP / PDT / PR / DEM / PRP	1	0,01 %
Pendentes	0103	653 21	PRETO ZEZÉ	PC do B - PC do B / PTB	1	0,01 %
0 (0,00%)	0106	905 55	DR. CIRO	PROS	1	0,01 %
Votos Válidos	* Eleito					
30.828 (90,65%)	# O candidato não teve seus votos validados devido à sua situação jurídica, do seu vice ou à do seu partido. A situação atual do candidato pode ser obtida na Divulgação de Candidaturas e Contas Eleitorais. <a href="http://divulgacandcontas.tse.jus.br">http://divulgacandcontas.tse.jus.br</a>					
Nominais						
28.805 (93,44%)						
De Legenda						
2.023 (6,56%)						

**ELEIÇÃO ORDINÁRIA ESTADUAL - 2018 1º TURNO - RESULTADO SUJEITO A ALTERAÇÃO**



# Justiça Eleitoral - Divulgação de Resultado das Eleições 2018

## Eleição Ordinária Estadual - 2018 1º Turno - Votação nominal - Deputado Estadual 1º Turno - TAUÁ / CE

		TAUÁ / CE - 1º TURNO				Atualizado em	
		Deputado Estadual				08/10/2018 01:22:32	
Seções (175)	Seq. (i)	Nú m.	Candidato	Partido/Coligação	Votação	% Válidos	
Totalizadas	0112	907 77	CHICO DO POSTO	PROS	1	0,01 %	
175 (100,00%)	0114	255 55	LÍVIA MAIA	DEM - PP / PDT / PR / DEM / PRP	1	0,01 %	
Não Totalizadas	0125	908 88	DR. FORSYTH	PROS	1	0,01 %	
0 (0,00%)	0137	551 23	DANIEL GUIMARÃES	PSD - MDB / PHS / AVANTE / SOLIDARIEDADE / PSD / PSC / PODE / PRB	1	0,01 %	
<b>Eleitorado (45.692)</b>	0138	512 22	PASTOR NALDO CUNHA	PATRI	1	0,01 %	
Não Apurado	0139	551 11	RODRIGO ARARIPE	PSD - MDB / PHS / AVANTE / SOLIDARIEDADE / PSD / PSC / PODE / PRB	1	0,01 %	
0 (0,00%)	0140	511 00	ALEY GIRÃO	PATRI	1	0,01 %	
Apurado	0141	504 20	LUCAS MOREIRA	PSOL - PSOL	1	0,01 %	
45.692 (100,00%)	0146	171 77	DRA. ALZIRA GUERRA SALDANHA	PSL - DC / PSL	1	0,01 %	
Abstenção	0149	123 50	BRUNO BENEVIDES	PDT - PP / PDT / PR / DEM / PRP	1	0,01 %	
11.684 (25,57%)	0152	654 44	RAQUEL ANDRADE	PC do B - PC do B / PTB	1	0,01 %	
Comparecimento	0153	903 69	VALDEMAR PINHEIRO	PROS	1	0,01 %	
34.008 (74,43%)	0178	500 05	RODRIGO MANFREDINI	PSOL - PSOL	1	0,01 %	
<b>Votos (34.008)</b>	0179	151 23	QUEIROZ	MDB - MDB / PHS / AVANTE / SOLIDARIEDADE / PSD / PSC / PODE / PRB	1	0,01 %	

Brancos	0187	430 00	SILVIO MAIA	PV - PT / PV / PSB	1	0,01 %
972 (2,86%)	0192	700 07	PROF. RODRIGO ALVES	AVANTE - MDB / PHS / AVANTE / SOLIDARIEDADE / PSD / PSC / PODE / PRB	1	0,01 %
Nulos	0195	511 51	MÃE TAQUINHA DE OYA	PATRI	1	0,01 %
2.208 (6,49%)	0196	121 39	BRUNA RIBEIRO TELES	PDT - PP / PDT / PR / DEM / PRP	1	0,01 %
Anulados	0202	231 20	VALDIM GONÇALVES	PPS - PPS / PRTB / PPL	1	0,01 %
0 (0,00%)	0212	170 07	JUAN BRILHANTE	PSL - DC / PSL	1	0,01 %
Pendentes	0240	121 12	VANESSA VENÂNCIO	PDT - PP / PDT / PR / DEM / PRP	1	0,01 %
0 (0,00%)	0275	508 88	PROFESSOR AURILÂNIO NOBRE	PSOL - PSOL	1	0,01 %
Votos Válidos	* Eleito					
30.828 (90,65%)	# O candidato não teve seus votos validados devido à sua situação jurídica, do seu vice ou à do seu partido. A situação atual do candidato pode ser obtida na Divulgação de Candidaturas e Contas Eleitorais. <a href="http://divulgacandcontas.tse.jus.br">http://divulgacandcontas.tse.jus.br</a>					
Nominais						
28.805 (93,44%)						
De Legenda						
2.023 (6,56%)						

**ELEIÇÃO ORDINÁRIA ESTADUAL - 2018 1º TURNO - RESULTADO SUJEITO A ALTERAÇÃO**





# Justiça Eleitoral - Divulgação de Resultado das Eleições 2018

## Eleição Ordinária Estadual - 2018 1º Turno - Votação nominal - Deputado Estadual 1º Turno - TAUÁ / CE

		TAUÁ / CE - 1º TURNO				Atualizado em 08/10/2018 01:22:32	
		Deputado Estadual					
Seções (175)	Seq. (i)	Nú m.	Candidato	Partido/Coligação	Votação	% Válidos	
Totalizadas	0277	901 22	DESMANTELADO	PROS	1	0,01 %	
175 (100,00%)	0279	231 22	WILLIAN DO POVO	PPS - PPS / PRTB / PPL	1	0,01 %	
Não Totalizadas	0282	404 04	WANDA	PSB - PT / PV / PSB	1	0,01 %	
0 (0,00%)	0287	707 89	NINA CARVALHO	AVANTE - MDB / PHS / AVANTE / SOLIDARIEDADE / PSD / PSC / PODE / PRB	1	0,01 %	
<b>Eleitorado (45.692)</b>	0295	221 23	NILDO SOBRAL	PR - PP / PDT / PR / DEM / PRP	1	0,01 %	
Não Apurado	0331	232 32	EDIVALDO ARAÚJO	PPS - PPS / PRTB / PPL	1	0,01 %	
0 (0,00%)	0336	254 00	ANGELITA MAGALHÃES	DEM - PP / PDT / PR / DEM / PRP	1	0,01 %	
Apurado	0345	451 11	ANA MONTEIRO	PSDB	1	0,01 %	
45.692 (100,00%)	0355	541 47	JUNIOR TORRES	PPL - PPS / PRTB / PPL	1	0,01 %	
Abstenção	0363	131 35	NASCIMENTO	PT - PT / PV / PSB	1	0,01 %	
11.684 (25,57%)	0401	548 00	ESTRELA QUE BRILHA	PPL - PPS / PRTB / PPL	1	0,01 %	
Comparecimento	0404	131 00	IVAN LIMA	PT - PT / PV / PSB	1	0,01 %	
34.008 (74,43%)	0436	506 00	VERÔNICA POESIA	PSOL - PSOL	1	0,01 %	
<b>Votos (34.008)</b>	0465	276 78	VICENTE SILVA JUNIOR	DC - DC / PSL	1	0,01 %	

Brancos	0472	900 89	EGÍDIO CAVALCANTE	PROS	1	0,01 %
972 (2,86%)	0492	330 05	MARCELO MARQUES	PMN	1	0,01 %
Nulos	0505	167 89	CAMILLA MOURA	PSTU	1	0,01 %
2.208 (6,49%)	#0000	360 10	NÊGO DA ÁGUA	PTC	0	0,00 %
Anulados	0000	170 77	ANDREIA MOURA	PSL - DC / PSL	0	0,00 %
0 (0,00%)	0000	451 45	FLAIRA GOIIS	PSDB	0	0,00 %
Pendentes	0000	124 45	DANIEL ROMÃO	PDT - PP / PDT / PR / DEM / PRP	0	0,00 %
0 (0,00%)	0000	454 55	PEDRO SILVA	PSDB	0	0,00 %
Votos Válidos	* Eleito					
30.828 (90,65%)	# O candidato não teve seus votos validados devido à sua situação jurídica, do seu vice ou à do seu partido. A situação atual do candidato pode ser obtida na Divulgação de Candidaturas e Contas Eleitorais. <a href="http://divulgacandcontas.tse.jus.br">http://divulgacandcontas.tse.jus.br</a>					
Nominais						
28.805 (93,44%)						
De Legenda						
2.023 (6,56%)						

**ELEIÇÃO ORDINÁRIA ESTADUAL - 2018 1º TURNO - RESULTADO SUJEITO A ALTERAÇÃO**



# Justiça Eleitoral - Divulgação de Resultado das Eleições 2018

## Eleição Ordinária Estadual - 2018 1º Turno - Votação nominal - Deputado Estadual 1º Turno - TAUÁ / CE

		TAUÁ / CE - 1º TURNO			Atualizado em 08/10/2018 01:22:32		
		Deputado Estadual					
Seções (175)	Seq. (i)	Nú m.	Candidato	Partido/Coligação	Votação	% Válidos	
Totalizadas	0000	658 88	DARA SOUSA	PC do B - PC do B / PTB	0	0,00 %	
175 (100,00%)	0000	511 14	AMANDA ALVES	PATRI	0	0,00 %	
Não Totalizadas	0000	501 50	GABRIEL DO GUTINHO	PSOL - PSOL	0	0,00 %	
0 (0,00%)	#0000	362 40	VALESCA GOMES	PTC	0	0,00 %	
<b>Eleitorado (45.692)</b>	#0000	369 67	ALINE SOUZA	PTC	0	0,00 %	
Não Apurado	0000	708 88	LUANA MORAIS	AVANTE - MDB / PHS / AVANTE / SOLIDARIEDADE / PSD / PSC / PODE / PRB	0	0,00 %	
0 (0,00%)	0000	656 56	GERMANA AMARAL	PC do B - PC do B / PTB	0	0,00 %	
Apurado	0000	903 63	ANNE MORAIS	PROS	0	0,00 %	
45.692 (100,00%)	0000	906 86	ELEEL FERREIRA	PROS	0	0,00 %	
Abstenção	0000	903 05	PAULO FERNANDES	PROS	0	0,00 %	
11.684 (25,57%)	0000	546 66	ALMIR FEITOSA NETO	PPL - PPS / PRTB / PPL	0	0,00 %	
Comparecimento	0000	901 51	PEDRO CEZÁRIO	PROS	0	0,00 %	
34.008 (74,43%)	0000	514 00	TAYANE LIMA	PATRI	0	0,00 %	
<b>Votos (34.008)</b>	0000	233 00	LUCIVANIA RODRIGUES	PPS - PPS / PRTB / PPL	0	0,00 %	


Brancos	0000	504 56	PROFESSOR ISMAEL LIMA	PSOL - PSOL	0	0,00 %
972 (2,86%)	0000	339 00	JESSICA FREITAS	PMN	0	0,00 %
Nulos	0000	654 77	PABLCIO BIBI	PC do B - PC do B / PTB	0	0,00 %
2.208 (6,49%)	#0000	170 11	DAYSIANE SILVA	PSL - DC / PSL	0	0,00 %
Anulados	0000	501 80	LOUISE	PSOL - PSOL	0	0,00 %
0 (0,00%)	0000	517 71	HELEN DE LIMA	PATRI	0	0,00 %
Pendentes	0000	337 65	BARÃO DE SIQUEIRA	PMN	0	0,00 %
0 (0,00%)	0000	451 00	RÔMULO PESSOA	PSDB	0	0,00 %
Votos Válidos	* Eleito					
30.828 (90,65%)	# O candidato não teve seus votos validados devido à sua situação jurídica, do seu vice ou à do seu partido. A situação atual do candidato pode ser obtida na Divulgação de Candidaturas e Contas Eleitorais. <a href="http://divulgacandcontas.tse.jus.br">http://divulgacandcontas.tse.jus.br</a>					
Nominais						
28.805 (93,44%)						
De Legenda						
2.023 (6,56%)						

**ELEIÇÃO ORDINÁRIA ESTADUAL - 2018 1º TURNO - RESULTADO SUJEITO A ALTERAÇÃO**



# Justiça Eleitoral - Divulgação de Resultado das Eleições 2018

## Eleição Ordinária Estadual - 2018 1º Turno - Votação nominal - Deputado Estadual 1º Turno - TAUÁ / CE

		TAUÁ / CE - 1º TURNO				Atualizado em	
		Deputado Estadual				08/10/2018 01:22:32	
Seções (175)	Seq. (i)	Nú m.	Candidato	Partido/Coligação	Votação	% Válicos	
Totalizadas	0000	70001	GUSTAVO VALE	AVANTE - MDB / PHS / AVANTE / SOLIDARIEDADE / PSD / PSC / PODE / PRB	0	0,00 %	
175 (100,00%)	0000	90200	DÉBORA MARQUES	PROS	0	0,00 %	
Não Totalizadas	0000	65123	JADSON FERREIRA	PC do B - PC do B / PTB	0	0,00 %	
0 (0,00%)	0000	33777	MARIANA MACEDO	PMN	0	0,00 %	
<b>Eleitorado (45.692)</b>	0000	13180	NEGA ANA	PT - PT / PV / PSB	0	0,00 %	
Não Apurado	0000	90655	DNEY MACIEL	PROS	0	0,00 %	
0 (0,00%)	0000	50700	RODRIGO BARROS	PSOL - PSOL	0	0,00 %	
Apurado	0000	90088	DÉBORA RIBEIRO	PROS	0	0,00 %	
45.692 (100,00%)	0000	50007	JOELMA KARINE	PSOL - PSOL	0	0,00 %	
Abstenção	0000	65733	BISPO CHRISTIAM LOBATCHEVSKY	PC do B - PC do B / PTB	0	0,00 %	
11.684 (25,57%)	0000	27677	COSMA LIMA	DC - DC / PSL	0	0,00 %	
Comparecimento	0000	17121	ELI LOPES	PSL - DC / PSL	0	0,00 %	
34.008 (74,43%)	#0000	36298	GLEISON LIMA	PTC	0	0,00 %	
<b>Votos (34.008)</b>	0000	54777	LÉO ARAÚJO	PPL - PPS / PRTB / PPL	0	0,00 %	

Brancos	0000	230 07	ARISTÓTELES MARTINS	PPS - PPS / PRTB / PPL	0	0,00 %
972 (2,86%)	0000	901 11	DR. RAFAEL MACHADO	PROS	0	0,00 %
Nulos	0000	651 31	MARIA TARCILA	PC do B - PC do B / PTB	0	0,00 %
2.208 (6,49%)	0000	330 33	MICHELE FREIRE	PMN	0	0,00 %
Anulados	0000	430 08	BERG NASCIMENTO	PV - PT / PV / PSB	0	0,00 %
0 (0,00%)	0000	103 33	SONARA ROCHA	PRB - MDB / PHS / AVANTE / SOLIDARIEDADE / PSD / PSC / PODE / PRB	0	0,00 %
Pendentes	0000	701 11	ROCHANA LYVIAN	AVANTE - MDB / PHS / AVANTE / SOLIDARIEDADE / PSD / PSC / PODE / PRB	0	0,00 %
0 (0,00%)	0000	177 00	MARCOS QUIXADÁ	PSL - DC / PSL	0	0,00 %
Votos Válidos	* Eleito					
30.828 (90,65%)	# O candidato não teve seus votos validados devido à sua situação jurídica, do seu vice ou à do seu partido. A situação atual do candidato pode ser obtida na Divulgação de Candidaturas e Contas Eleitorais. <a href="http://divulgacandcontas.tse.jus.br">http://divulgacandcontas.tse.jus.br</a>					
Nominais						
28.805 (93,44%)						
De Legenda						
2.023 (6,56%)						

**ELEIÇÃO ORDINÁRIA ESTADUAL - 2018 1º TURNO - RESULTADO SUJEITO A ALTERAÇÃO**



# Justiça Eleitoral - Divulgação de Resultado das Eleições 2018

## Eleição Ordinária Estadual - 2018 1º Turno - Votação nominal - Deputado Estadual 1º Turno - TAUÁ / CE

		TAUÁ / CE - 1º TURNO				Atualizado em	
		Deputado Estadual				08/10/2018 01:22:32	
Seções (175)	Seq. (i)	Nú m.	Candidato	Partido/Coligação	Votação	% Válicos	
Totalizadas	0000	51200	ROSILANE SOUSA	PATRI	0	0,00 %	
175 (100,00%)	0000	90186	NAÍLIA FELIX	PROS	0	0,00 %	
Não Totalizadas	0000	90444	IRMÃO DO PEIXE	PROS	0	0,00 %	
0 (0,00%)	0000	27567	JOÃO ARAÚJO	DC - DC / PSL	0	0,00 %	
<b>Eleitorado (45.692)</b>	0000	19456	PEDRO CAÚLA	PODE - MDB / PHS / AVANTE / SOLIDARIEDADE / PSD / PSC / PODE / PRB	0	0,00 %	
Não Apurado	0000	50011	RENÊ DAMÁZIO	PSOL - PSOL	0	0,00 %	
0 (0,00%)	0000	25888	GLEICIANE GOMES	DEM - PP / PDT / PR / DEM / PRP	0	0,00 %	
Apurado	0000	19123	FILIPE SOEIRO	PODE - MDB / PHS / AVANTE / SOLIDARIEDADE / PSD / PSC / PODE / PRB	0	0,00 %	
45.692 (100,00%)	0000	17666	RAFAEL FAÇANHA	PSL - DC / PSL	0	0,00 %	
Abstenção	0000	90222	DR. JEFFERSON	PROS	0	0,00 %	
11.684 (25,57%)	#0000	36432	CLEIDE SOUSA	PTC	0	0,00 %	
Comparecimento	0000	23233	FRANCISCO FILHO	PPS - PPS / PRTB / PPL	0	0,00 %	
34.008 (74,43%)	0000	33667	JARDAS AMARAL	PMN	0	0,00 %	
<b>Votos (34.008)</b>	0000	51655	BRUNO HOLANDA	PATRI	0	0,00 %	

Brancos	0000	655	ENFERMEIRO MARCIANO SARAIVA	PC do B - PC do B / PTB	0	0,00 %
972 (2,86%)	0000	517	LIZANA DO TRENZINHO	PATRI	0	0,00 %
Nulos	0000	179	PEPE SAPRI	PSL - DC / PSL	0	0,00 %
2.208 (6,49%)	0000	238	GENTIL EMILIANO	PPS - PPS / PRTB / PPL	0	0,00 %
Anulados	0000	509	NAASON ALVES	PSOL - PSOL	0	0,00 %
0 (0,00%)	0000	270	REGISLENE SOUSA	DC - DC / PSL	0	0,00 %
Pendentes	0000	160	EDWEYNE	PSTU	0	0,00 %
0 (0,00%)	#0000	362	ADRIANA ARAUJO	PTC	0	0,00 %
Votos Válidos	* Eleito					
30.828 (90,65%)	# O candidato não teve seus votos validados devido à sua situação jurídica, do seu vice ou à do seu partido. A situação atual do candidato pode ser obtida na Divulgação de Candidaturas e Contas Eleitorais. <a href="http://divulgacandcontas.tse.jus.br">http://divulgacandcontas.tse.jus.br</a>					
Nominais						
28.805 (93,44%)						
De Legenda						
2.023 (6,56%)						

**ELEIÇÃO ORDINÁRIA ESTADUAL - 2018 1º TURNO - RESULTADO SUJEITO A ALTERAÇÃO**





# Justiça Eleitoral - Divulgação de Resultado das Eleições 2018

## Eleição Ordinária Estadual - 2018 1º Turno - Votação nominal - Deputado Estadual 1º Turno - TAUÁ / CE

		TAUÁ / CE - 1º TURNO				Atualizado em	
		Deputado Estadual				08/10/2018 01:22:32	
Seções (175)	Seq. (i)	Nú m.	Candidato	Partido/Coligação	Votação	% Válicos	
Totalizadas	#0000	361 14	PROF BEZERRA O CHURUCA	PTC	0	0,00 %	
175 (100,00%)	0000	133 36	HILDA FURACAO	PT - PT / PV / PSB	0	0,00 %	
Não Totalizadas	0000	701 70	CABO PEROTE	AVANTE - MDB / PHS / AVANTE / SOLIDARIEDADE / PSD / PSC / PODE / PRB	0	0,00 %	
0 (0,00%)	0000	909 44	PROFª ERILENE ALBUQUERQUE	PROS	0	0,00 %	
<b>Eleitorado (45.692)</b>	#0000	363 00	ADRIANO BANDEIRA	PTC	0	0,00 %	
Não Apurado	0000	900 14	WALBER DOS ANJOS	PROS	0	0,00 %	
0 (0,00%)	0000	504 44	AILTON LEITE	PSOL - PSOL	0	0,00 %	
Apurado	0000	221 11	BOMBOM	PR - PP / PDT / PR / DEM / PRP	0	0,00 %	
45.692 (100,00%)	#0000	902 44	OLIVER MORAES	PROS	0	0,00 %	
Abstenção	0000	157 58	JUNIOR PIRES	MDB - MDB / PHS / AVANTE / SOLIDARIEDADE / PSD / PSC / PODE / PRB	0	0,00 %	
11.684 (25,57%)	0000	510 11	AMARAL NETO	PATRI	0	0,00 %	
Comparecimento	0000	901 47	VANESSA SENA	PROS	0	0,00 %	
34.008 (74,43%)	0000	901 03	DJACIR DO CAMARÁ	PROS	0	0,00 %	
<b>Votos (34.008)</b>	0000	277 78	ALEX DURAN	DC - DC / PSL	0	0,00 %	

Brancos	0000	501 00	CLEIDILENE OLIVEIRA	PSOL - PSOL	0	0,00 %
972 (2,86%)	0000	438 88	ESCRIVÃO ATTILA	PV - PT / PV / PSB	0	0,00 %
Nulos	0000	288 88	DR. ELIAS BASTOS	PRTB - PPS / PRTB / PPL	0	0,00 %
2.208 (6,49%)	0000	137 89	ROSANGELA DO COCO	PT - PT / PV / PSB	0	0,00 %
Anulados	0000	909 22	SORAIA COSTA	PROS	0	0,00 %
0 (0,00%)	0000	155 00	ERACISO BRAGA	MDB - MDB / PHS / AVANTE / SOLIDARIEDADE / PSD / PSC / PODE / PRB	0	0,00 %
Pendentes	0000	239 99	MARGARIDA	PPS - PPS / PRTB / PPL	0	0,00 %
0 (0,00%)	0000	542 22	MAURILIO FILHO	PPL - PPS / PRTB / PPL	0	0,00 %
Votos Válidos	* Eleito					
30.828 (90,65%)	# O candidato não teve seus votos validados devido à sua situação jurídica, do seu vice ou à do seu partido. A situação atual do candidato pode ser obtida na Divulgação de Candidaturas e Contas Eleitorais. <a href="http://divulgacandcontas.tse.jus.br">http://divulgacandcontas.tse.jus.br</a>					
Nominais						
28.805 (93,44%)						
De Legenda						
2.023 (6,56%)						

**ELEIÇÃO ORDINÁRIA ESTADUAL - 2018 1º TURNO - RESULTADO SUJEITO A ALTERAÇÃO**



# Justiça Eleitoral - Divulgação de Resultado das Eleições 2018

## Eleição Ordinária Estadual - 2018 1º Turno - Votação nominal - Deputado Estadual 1º Turno - TAUÁ / CE

		TAUÁ / CE - 1º TURNO				Atualizado em 08/10/2018 01:22:32	
		Deputado Estadual					
Seções (175)	Seq. (i)	Nú m.	Candidato	Partido/Coligação	Votação	% Válicos	
Totalizadas	0000	150	FOFÃO	MDB - MDB / PHS / AVANTE / SOLIDARIEDADE / PSD / PSC / PODE / PRB	0	0,00 %	
175 (100,00%)	#0000	361	EDILENE	PTC	0	0,00 %	
Não Totalizadas	0000	902	SILVIA BRAZ	PROS	0	0,00 %	
0 (0,00%)	0000	707	BISPO ABEL GALVÃO	AVANTE - MDB / PHS / AVANTE / SOLIDARIEDADE / PSD / PSC / PODE / PRB	0	0,00 %	
<b>Eleitorado (45.692)</b>	#0000	124	VILIAN	PDT - PP / PDT / PR / DEM / PRP	0	0,00 %	
Não Apurado	#0000	361	ADAIL JOSÉ	PTC	0	0,00 %	
0 (0,00%)	0000	189	GOMES FILHO DE JESUS	REDE	0	0,00 %	
Apurado	0000	909	CARMILA FONTELES	PROS	0	0,00 %	
45.692 (100,00%)	0000	193	WANDER ALENCAR	PODE - MDB / PHS / AVANTE / SOLIDARIEDADE / PSD / PSC / PODE / PRB	0	0,00 %	
Abstenção	0000	175	WEIDE DA UBER	PSL - DC / PSL	0	0,00 %	
11.684 (25,57%)	#0000	290	JOÃO PAULO BARROSO	PCO	0	0,00 %	
Comparecimento	0000	901	CLAUDIO CARDOSO	PROS	0	0,00 %	
34.008 (74,43%)	0000	652	RIBAMAR FARIAS	PC do B - PC do B / PTB	0	0,00 %	
<b>Votos (34.008)</b>	0000	331	ELIANE	PMN	0	0,00 %	
		11					


Brancos	0000	180 00	CLÉCIO ARRUDA	REDE	0	0,00 %
972 (2,86%)	0000	171 75	CLEMILTON FELICIO	PSL - DC / PSL	0	0,00 %
Nulos	0000	191 90	MÁRCIO TIO DO CHURROS	PODE - MDB / PHS / AVANTE / SOLIDARIEDADE / PSD / PSC / PODE / PRB	0	0,00 %
2.208 (6,49%)	#0000	402 41	CEGUIM DO AMENDOIN	PSB - PT / PV / PSB	0	0,00 %
Anulados	0000	511 11	GORDIM ARAÚJO	PATRI	0	0,00 %
0 (0,00%)	0000	906 54	DAVID BRASILINO	PROS	0	0,00 %
Pendentes	0000	170 10	MÁRCIO SANDÁLIA	PSL - DC / PSL	0	0,00 %
0 (0,00%)	0000	543 33	PROF. GENILSON	PPL - PPS / PRTB / PPL	0	0,00 %
Votos Válidos	* Eleito					
30.828 (90,65%)	# O candidato não teve seus votos validados devido à sua situação jurídica, do seu vice ou à do seu partido. A situação atual do candidato pode ser obtida na Divulgação de Candidaturas e Contas Eleitorais. <a href="http://divulgacandcontas.tse.jus.br">http://divulgacandcontas.tse.jus.br</a>					
Nominais						
28.805 (93,44%)						
De Legenda						
2.023 (6,56%)						

**ELEIÇÃO ORDINÁRIA ESTADUAL - 2018 1º TURNO - RESULTADO SUJEITO A ALTERAÇÃO**



# Justiça Eleitoral - Divulgação de Resultado das Eleições 2018

## Eleição Ordinária Estadual - 2018 1º Turno - Votação nominal - Deputado Estadual 1º Turno - TAUÁ / CE

		TAUÁ / CE - 1º TURNO				Atualizado em	
		Deputado Estadual				08/10/2018 01:22:32	
Seções (175)	Seq. (i)	Nú m.	Candidato	Partido/Coligação	Votação	% Válidos	
Totalizadas	0000	900	ALEXANDRE AGUIAR	PROS	0	0,00 %	
175 (100,00%)	0000	900	TONY DO BINGO	PROS	0	0,00 %	
Não Totalizadas	0000	272	KARINE GOMES	DC - DC / PSL	0	0,00 %	
0 (0,00%)	0000	173	DRA FABIA KARENNINA	PSL - DC / PSL	0	0,00 %	
<b>Eleitorado (45.692)</b>	0000	270	RONALDO COSTA	DC - DC / PSL	0	0,00 %	
Não Apurado	0000	131	PAULO EMILIO	PT - PT / PV / PSB	0	0,00 %	
0 (0,00%)	0000	503	NILOMAR MAIA	PSOL - PSOL	0	0,00 %	
Apurado	0000	454	IRMÃ ALÊ BANDEIRA	PSDB	0	0,00 %	
45.692 (100,00%)	0000	907	MARIANNE COELHO	PROS	0	0,00 %	
Abstenção	0000	174	JEAN FRANÇA	PSL - DC / PSL	0	0,00 %	
11.684 (25,57%)	0000	516	GILBERTO PAPAI	PATRI	0	0,00 %	
Comparecimento	0000	435	ADRIANA TRAJANO	PV - PT / PV / PSB	0	0,00 %	
34.008 (74,43%)	0000	503	ROBERTO ANACÉ	PSOL - PSOL	0	0,00 %	
<b>Votos (34.008)</b>	0000	515	SILVIO NASCIMENTO	PATRI	0	0,00 %	

Brancos	0000	901 33	ZÉ FILHO	PROS	0	0,00 %
972 (2,86%)	0000	401 00	NILDA BANDEIRA	PSB - PT / PV / PSB	0	0,00 %
Nulos	0000	334 56	PROFESSOR CRISTIANO FREITAS	PMN	0	0,00 %
2.208 (6,49%)	0000	540 00	JOSÉ DIAS	PPL - PPS / PRTB / PPL	0	0,00 %
Anulados	0000	102 22	VIVIANE DE JESUS	PRB - MDB / PHS / AVANTE / SOLIDARIEDADE / PSD / PSC / PODE / PRB	0	0,00 %
0 (0,00%)	0000	170 45	MANIÇOBA	PSL - DC / PSL	0	0,00 %
Pendentes	0000	702 34	CARLOS OLIVEIRA	AVANTE - MDB / PHS / AVANTE / SOLIDARIEDADE / PSD / PSC / PODE / PRB	0	0,00 %
0 (0,00%)	#0000	310 00	NIL GUERRA	PHS - MDB / PHS / AVANTE / SOLIDARIEDADE / PSD / PSC / PODE / PRB	0	0,00 %
Votos Válidos	* Eleito					
30.828 (90,65%)	# O candidato não teve seus votos validados devido à sua situação jurídica, do seu vice ou à do seu partido. A situação atual do candidato pode ser obtida na Divulgação de Candidaturas e Contas Eleitorais. <a href="http://divulgacandcontas.tse.jus.br">http://divulgacandcontas.tse.jus.br</a>					
Nominais						
28.805 (93,44%)						
De Legenda						
2.023 (6,56%)						

ELEIÇÃO ORDINÁRIA ESTADUAL - 2018 1º TURNO - RESULTADO SUJEITO A ALTERAÇÃO



# Justiça Eleitoral - Divulgação de Resultado das Eleições 2018

## Eleição Ordinária Estadual - 2018 1º Turno - Votação nominal - Deputado Estadual 1º Turno - TAUÁ / CE

		TAUÁ / CE - 1º TURNO				Atualizado em	
		Deputado Estadual				08/10/2018 01:22:32	
Seções (175)	Seq. (i)	Nú m.	Candidato	Partido/Coligação	Votação	% Válidos	
Totalizadas	0000	33190	VALDECI BARROS	PMN	0	0,00 %	
175 (100,00%)	0000	51213	FÁBIO GALVÃO	PATRI	0	0,00 %	
Não Totalizadas	0000	17017	ILTON DE CASTRO	PSL - DC / PSL	0	0,00 %	
0 (0,00%)	#0000	33321	RADIALISTA SANTIAGO	PMN	0	0,00 %	
<b>Eleitorado (45.692)</b>	#0000	28333	EDDLA CAMARA	PRTB - PPS / PRTB / PPL	0	0,00 %	
Não Apurado	0000	23144	ELIÉZIO DO RUDIADOR	PPS - PPS / PRTB / PPL	0	0,00 %	
0 (0,00%)	0000	17001	EDNALDO CASTELO	PSL - DC / PSL	0	0,00 %	
Apurado	0000	12369	DR. ROBERTO SAMPAIO	PDT - PP / PDT / PR / DEM / PRP	0	0,00 %	
45.692 (100,00%)	#0000	36187	KATIROBA	PTC	0	0,00 %	
Abstenção	0000	90678	SGT EDUARDO MAIA	PROS	0	0,00 %	
11.684 (25,57%)	0000	27444	ADELE ESPLENDIDA	DC - DC / PSL	0	0,00 %	
Comparecimento	0000	13013	ELZIVONE	PT - PT / PV / PSB	0	0,00 %	
34.008 (74,43%)	0000	90199	DENIS FREITAS	PROS	0	0,00 %	
<b>Votos (34.008)</b>	0000	27800	CRISTIANO NUNES	DC - DC / PSL	0	0,00 %	

Brancos	0000	434 44	JÔSY	PV - PT / PV / PSB	0	0,00 %
972 (2,86%)	0000	430 03	MONALISA SICILIANA	PV - PT / PV / PSB	0	0,00 %
Nulos	0000	274 56	MARCOS ÁVILA	DC - DC / PSL	0	0,00 %
2.208 (6,49%)	0000	174 95	SILMARA SOUSA	PSL - DC / PSL	0	0,00 %
Anulados	0000	513 15	SÔNIA BARROS	PATRI	0	0,00 %
0 (0,00%)	0000	339 99	BETINHO MOTOS	PMN	0	0,00 %
Pendentes	0000	909 87	NUBIA FERNANDES	PROS	0	0,00 %
0 (0,00%)	0000	500 26	CÍCERO CATADOR	PSOL - PSOL	0	0,00 %
Votos Válidos	* Eleito					
30.828 (90,65%)	# O candidato não teve seus votos validados devido à sua situação jurídica, do seu vice ou à do seu partido. A situação atual do candidato pode ser obtida na Divulgação de Candidaturas e Contas Eleitorais. <a href="http://divulgacandcontas.tse.jus.br">http://divulgacandcontas.tse.jus.br</a>					
Nominais						
28.805 (93,44%)						
De Legenda						
2.023 (6,56%)						


**ELEIÇÃO ORDINÁRIA ESTADUAL - 2018 1º TURNO - RESULTADO SUJEITO A ALTERAÇÃO**





# Justiça Eleitoral - Divulgação de Resultado das Eleições 2018

## Eleição Ordinária Estadual - 2018 1º Turno - Votação nominal - Deputado Estadual 1º Turno - TAUÁ / CE

		TAUÁ / CE - 1º TURNO				Atualizado em	
		Deputado Estadual				08/10/2018 01:22:32	
Seções (175)	Seq. (i)	Nú m.	Candidato	Partido/Coligação	Votação	% Válicos	
Totalizadas	#0000	369 87	RADIALISTA WILSON MARQUES	PTC	0	0,00 %	
175 (100,00%)	#0000	367 00	TALVANI BRITO	PTC	0	0,00 %	
Não Totalizadas	0000	901 25	PASTOR EDILSON	PROS	0	0,00 %	
0 (0,00%)	0000	190 01	EZEQUIEL RODRIGUES	PODE - MDB / PHS / AVANTE / SOLIDARIEDADE / PSD / PSC / PODE / PRB	0	0,00 %	
<b>Eleitorado (45.692)</b>	0000	403 45	TIÃO DO ARACAPÊ	PSB - PT / PV / PSB	0	0,00 %	
Não Apurado	0000	112 22	GONY ARRUDA	PP - PP / PDT / PR / DEM / PRP	0	0,00 %	
0 (0,00%)	0000	902 31	VILAMAR DAMASCENO	PROS	0	0,00 %	
Apurado	0000	333 13	JERUSA CAMELÔ	PMN	0	0,00 %	
45.692 (100,00%)	#0000	443 33	SARGENTO PAULO NETO	PRP - PP / PDT / PR / DEM / PRP	0	0,00 %	
Abstenção	0000	273 67	FRANCISCO CUNHA	DC - DC / PSL	0	0,00 %	
11.684 (25,57%)	0000	652 27	TEREZINHA LIMA	PC do B - PC do B / PTB	0	0,00 %	
Comparecimento	0000	903 99	MARIE ARAÚJO	PROS	0	0,00 %	
34.008 (74,43%)	0000	546 54	GERIVAN ALVES	PPL - PPS / PRTB / PPL	0	0,00 %	
<b>Votos (34.008)</b>	0000	510 07	PALHAÇO MAÇARICO	PATRI	0	0,00 %	

Brancos	0000	227 89	LUCINILDO FROTA	PR - PP / PDT / PR / DEM / PRP	0	0,00 %
972 (2,86%)	0000	196 78	ADAIL DA LAGOA SECA	PODE - MDB / PHS / AVANTE / SOLIDARIEDADE / PSD / PSC / PODE / PRB	0	0,00 %
Nulos	0000	330 07	IRMÃO FLAVIANO	PMN	0	0,00 %
2.208 (6,49%)	0000	900 07	AGOPIN.COM	PROS	0	0,00 %
Anulados	0000	705 55	SARGENTO CAMPELO	AVANTE - MDB / PHS / AVANTE / SOLIDARIEDADE / PSD / PSC / PODE / PRB	0	0,00 %
0 (0,00%)	0000	504 00	PROFESSOR MARCONDE	PSOL - PSOL	0	0,00 %
Pendentes	0000	172 17	BEBEL DO ICÓ	PSL - DC / PSL	0	0,00 %
0 (0,00%)	0000	191 00	FREUD O PASTOR DAS CRUZADAS	PODE - MDB / PHS / AVANTE / SOLIDARIEDADE / PSD / PSC / PODE / PRB	0	0,00 %
Votos Válidos	* Eleito					
30.828 (90,65%)	# O candidato não teve seus votos validados devido à sua situação jurídica, do seu vice ou à do seu partido. A situação atual do candidato pode ser obtida na Divulgação de Candidaturas e Contas Eleitorais. <a href="http://divulgacandcontas.tse.jus.br">http://divulgacandcontas.tse.jus.br</a>					
Nominais						
28.805 (93,44%)						
De Legenda						
2.023 (6,56%)						

**ELEIÇÃO ORDINÁRIA ESTADUAL - 2018 1º TURNO - RESULTADO SUJEITO A ALTERAÇÃO**



# Justiça Eleitoral - Divulgação de Resultado das Eleições 2018

## Eleição Ordinária Estadual - 2018 1º Turno - Votação nominal - Deputado Estadual 1º Turno - TAUÁ / CE

		TAUÁ / CE - 1º TURNO				Atualizado em 08/10/2018 01:22:32	
		Deputado Estadual					
Seções (175)	Seq. (i)	Nú m.	Candidato	Partido/Coligação	Votação	% Válidos	
Totalizadas	#0000	367 44	ROBERTO CARLOS	PTC	0	0,00 %	
175 (100,00%)	0000	135 80	JOÃO CORAGEM	PT - PT / PV / PSB	0	0,00 %	
Não Totalizadas	0000	401 47	IVAMAR O AGENTE	PSB - PT / PV / PSB	0	0,00 %	
0 (0,00%)	0000	181 90	CARLOS ARARIPE	REDE	0	0,00 %	
<b>Eleitorado (45.692)</b>	0000	270 55	IRACILDA SOUSA	DC - DC / PSL	0	0,00 %	
Não Apurado	0000	431 11	EMMANUEL BARROS	PV - PT / PV / PSB	0	0,00 %	
0 (0,00%)	0000	505 55	VALYRES PESCADOR	PSOL - PSOL	0	0,00 %	
Apurado	0000	502 50	IZAURA	PSOL - PSOL	0	0,00 %	
45.692 (100,00%)	0000	906 84	FRANCISCO ALBANO	PROS	0	0,00 %	
Abstenção	0000	653 45	PEDIM DO SÃO CRISTOVÃO	PC do B - PC do B / PTB	0	0,00 %	
11.684 (25,57%)	#0000	360 00	ITALO JANIERES	PTC	0	0,00 %	
Comparecimento	#0000	230 01	PALLOMA LIMA	PPS - PPS / PRTB / PPL	0	0,00 %	
34.008 (74,43%)	0000	194 45	REGINA MAIA	PODE - MDB / PHS / AVANTE / SOLIDARIEDADE / PSD / PSC / PODE / PRB	0	0,00 %	
<b>Votos (34.008)</b>	0000	275 90	TERESA QUEIROZ	DC - DC / PSL	0	0,00 %	


Brancos	0000	134 44	KEBA RAFAEL	PT - PT / PV / PSB	0	0,00 %
972 (2,86%)	0000	220 00	JB	PR - PP / PDT / PR / DEM / PRP	0	0,00 %
Nulos	0000	502 49	RAIMUNDO NONATO	PSOL - PSOL	0	0,00 %
2.208 (6,49%)	0000	150 13	PROFESSORA LEILA	MDB - MDB / PHS / AVANTE / SOLIDARIEDADE / PSD / PSC / PODE / PRB	0	0,00 %
Anulados	0000	170 31	PROFESSOR HELON FRAZÃO	PSL - DC / PSL	0	0,00 %
0 (0,00%)	0000	237 00	QUERIDA UCHÔA	PPS - PPS / PRTB / PPL	0	0,00 %
Pendentes	#0000	368 88	CHEF ALEXANDRE	PTC	0	0,00 %
0 (0,00%)	0000	139 99	DR. MARCOS NORJOSA	PT - PT / PV / PSB	0	0,00 %
Votos Válidos	* Eleito					
30.828 (90,65%)	# O candidato não teve seus votos validados devido à sua situação jurídica, do seu vice ou à do seu partido. A situação atual do candidato pode ser obtida na Divulgação de Candidaturas e Contas Eleitorais. <a href="http://divulgacandcontas.tse.jus.br">http://divulgacandcontas.tse.jus.br</a>					
Nominais						
28.805 (93,44%)						
De Legenda						
2.023 (6,56%)						

**ELEIÇÃO ORDINÁRIA ESTADUAL - 2018 1º TURNO - RESULTADO SUJEITO A ALTERAÇÃO**



# Justiça Eleitoral - Divulgação de Resultado das Eleições 2018

## Eleição Ordinária Estadual - 2018 1º Turno - Votação nominal - Deputado Estadual 1º Turno - TAUÁ / CE

		TAUÁ / CE - 1º TURNO				Atualizado em 08/10/2018 01:22:32	
		Deputado Estadual					
Seções (175)	Seq. (i)	Nú m.	Candidato	Partido/Coligação	Votação	% Válidos	
Totalizadas	0000	232 16	PROFESSOR SERJÃO	PPS - PPS / PRTB / PPL	0	0,00 %	
175 (100,00%)	0000	181 23	JADER GUGA	REDE	0	0,00 %	
Não Totalizadas	0000	195 13	KATIA MOURA	PODE - MDB / PHS / AVANTE / SOLIDARIEDADE / PSD / PSC / PODE / PRB	0	0,00 %	
0 (0,00%)	0000	540 54	CHRISTIAN	PPL - PPS / PRTB / PPL	0	0,00 %	
<b>Eleitorado (45.692)</b>	0000	281 00	ABREU	PRTB - PPS / PRTB / PPL	0	0,00 %	
Não Apurado	0000	658 90	ROBERTÃO	PC do B - PC do B / PTB	0	0,00 %	
0 (0,00%)	0000	224 44	MARA SANTOS	PR - PP / PDT / PR / DEM / PRP	0	0,00 %	
Apurado	0000	172 22	FERNANDA KARLA	PSL - DC / PSL	0	0,00 %	
45.692 (100,00%)	0000	270 67	EUZAIR FERNANDES	DC - DC / PSL	0	0,00 %	
Abstenção	0000	190 23	MEIRE MORAIS	PODE - MDB / PHS / AVANTE / SOLIDARIEDADE / PSD / PSC / PODE / PRB	0	0,00 %	
11.684 (25,57%)	0000	549 87	AUREA CAMILO	PPL - PPS / PRTB / PPL	0	0,00 %	
Comparecimento	0000	502 00	NESTOR BEZERRA	PSOL - PSOL	0	0,00 %	
34.008 (74,43%)	0000	510 77	O PINTOR PEDRO FERREIRA	PATRI	0	0,00 %	
<b>Votos (34.008)</b>	0000	909 99	LUISINHO DA RÁDIO	PROS	0	0,00 %	

Brancos	0000	656 58	SOCORRINHA	PC do B - PC do B / PTB	0	0,00 %
972 (2,86%)	0000	233 45	AILTON DA PESCA	PPS - PPS / PRTB / PPL	0	0,00 %
Nulos	0000	542 34	MEIRE PACUTI	PPL - PPS / PRTB / PPL	0	0,00 %
2.208 (6,49%)	0000	512 51	ELIZIARIO MAIA	PATRI	0	0,00 %
Anulados	0000	652 22	GEORGE JÚNIOR	PC do B - PC do B / PTB	0	0,00 %
0 (0,00%)	0000	131 13	MAX SWELL RIBEIRO	PT - PT / PV / PSB	0	0,00 %
Pendentes	0000	650 65	JACINTO ARAÚJO	PC do B - PC do B / PTB	0	0,00 %
0 (0,00%)	0000	121 25	ARNETE BORGES	PDT - PP / PDT / PR / DEM / PRP	0	0,00 %
Votos Válidos	* Eleito					
30.828 (90,65%)	# O candidato não teve seus votos validados devido à sua situação jurídica, do seu vice ou à do seu partido. A situação atual do candidato pode ser obtida na Divulgação de Candidaturas e Contas Eleitorais. <a href="http://divulgacandcontas.tse.jus.br">http://divulgacandcontas.tse.jus.br</a>					
Nominais						
28.805 (93,44%)						
De Legenda						
2.023 (6,56%)						

**ELEIÇÃO ORDINÁRIA ESTADUAL - 2018 1º TURNO - RESULTADO SUJEITO A ALTERAÇÃO**



# Justiça Eleitoral - Divulgação de Resultado das Eleições 2018

## Eleição Ordinária Estadual - 2018 1º Turno - Votação nominal - Deputado Estadual 1º Turno - TAUÁ / CE

		TAUÁ / CE - 1º TURNO				Atualizado em 08/10/2018 01:22:32	
		Deputado Estadual					
Seções (175)	Seq. (i)	Nú m.	Candidato	Partido/Coligação	Votação	% Válicos	
Totalizadas	0000	901 66	PROFESSORA EVELINE BENEVIDES	PROS	0	0,00 %	
175 (100,00%)	0000	150 55	CASTELO TOMÉ	MDB - MDB / PHS / AVANTE / SOLIDARIEDADE / PSD / PSC / PODE / PRB	0	0,00 %	
Não Totalizadas	0000	137 77	PAI GERSON	PT - PT / PV / PSB	0	0,00 %	
0 (0,00%)	0000	278 88	BETE FROTINHA	DC - DC / PSL	0	0,00 %	
<b>Eleitorado (45.692)</b>	0000	502 22	PROFESSORA RITA	PSOL - PSOL	0	0,00 %	
Não Apurado	#0000	366 60	FURINHA	PTC	0	0,00 %	
0 (0,00%)	0000	909 90	JOÃO CARLOS FARIAS	PROS	0	0,00 %	
Apurado	0000	199 99	CELSO SANTOS	PODE - MDB / PHS / AVANTE / SOLIDARIEDADE / PSD / PSC / PODE / PRB	0	0,00 %	
45.692 (100,00%)	0000	401 40	ROBERTO AQUINO	PSB - PT / PV / PSB	0	0,00 %	
Abstenção	0000	133 78	JORGE GOESRSCH	PT - PT / PV / PSB	0	0,00 %	
11.684 (25,57%)	0000	271 77	DIANA PEIXOTO	DC - DC / PSL	0	0,00 %	
Comparecimento	0000	336 18	LÊDA MOREIRA	PMN	0	0,00 %	
34.008 (74,43%)	0000	201 23	GIDEON QUEIROZ	PSC - MDB / PHS / AVANTE / SOLIDARIEDADE / PSD / PSC / PODE / PRB	0	0,00 %	
<b>Votos (34.008)</b>	0000	331 27	MARIA DA PENHA	PMN	0	0,00 %	

Brancos	0000	515 80	FLÁVIO CARNEIRO	PATRI	0	0,00 %
972 (2,86%)	0000	908 00	ROSA VIA RADICAL	PROS	0	0,00 %
Nulos	0000	400 40	NORMA ZÉLIA	PSB - PT / PV / PSB	0	0,00 %
2.208 (6,49%)	0000	238 10	JURANI PARENTE	PPS - PPS / PRTB / PPL	0	0,00 %
Anulados	0000	333 69	NETO NOGUEIRA	PMN	0	0,00 %
0 (0,00%)	0000	191 11	ROBERTO TINTÃO	PODE - MDB / PHS / AVANTE / SOLIDARIEDADE / PSD / PSC / PODE / PRB	0	0,00 %
Pendentes	0000	332 33	PROFESSOR CARVALHO	PMN	0	0,00 %
0 (0,00%)	#0000	363 13	PROFESSORA FATIMA	PTC	0	0,00 %
Votos Válidos	* Eleito					
30.828 (90,65%)	# O candidato não teve seus votos validados devido à sua situação jurídica, do seu vice ou à do seu partido. A situação atual do candidato pode ser obtida na Divulgação de Candidaturas e Contas Eleitorais. <a href="http://divulgacandcontas.tse.jus.br">http://divulgacandcontas.tse.jus.br</a>					
Nominais						
28.805 (93,44%)						
De Legenda						
2.023 (6,56%)						

**ELEIÇÃO ORDINÁRIA ESTADUAL - 2018 1º TURNO - RESULTADO SUJEITO A ALTERAÇÃO**





# Justiça Eleitoral - Divulgação de Resultado das Eleições 2018

## Eleição Ordinária Estadual - 2018 1º Turno - Votação nominal - Deputado Estadual 1º Turno - TAUÁ / CE

		TAUÁ / CE - 1º TURNO				Atualizado em 08/10/2018 01:22:32	
		Deputado Estadual					
Seções (175)	Seq. (i)	Nú m.	Candidato	Partido/Coligação	Votação	% Válidos	
Totalizadas	0000	65000	SÔNIA MARIA	PC do B - PC do B / PTB	0	0,00 %	
175 (100,00%)	0000	51680	GILBERTO SOM	PATRI	0	0,00 %	
Não Totalizadas	0000	17220	PROFESSOR ELÁDIO	PSL - DC / PSL	0	0,00 %	
0 (0,00%)	0000	27017	EDNO	DC - DC / PSL	0	0,00 %	
<b>Eleitorado (45.692)</b>	0000	40111	ROBSON MONTEIRO	PSB - PT / PV / PSB	0	0,00 %	
Não Apurado	0000	27000	CESAR WAGNER DELEGADO	DC - DC / PSL	0	0,00 %	
0 (0,00%)	#0000	65678	RAIMUNDINHO DO SINDICATO	PC do B - PC do B / PTB	0	0,00 %	
Apurado	0000	90001	LOURA DOS COCO	PROS	0	0,00 %	
45.692 (100,00%)	0000	23323	ADAILTON BRANDÃO	PPS - PPS / PRTB / PPL	0	0,00 %	
Abstenção	0000	33130	MARTA MENEZES	PMN	0	0,00 %	
11.684 (25,57%)	0000	28123	FERRERINHA	PRTB - PPS / PRTB / PPL	0	0,00 %	
Comparecimento	0000	19777	GORDIM	PODE - MDB / PHS / AVANTE / SOLIDARIEDADE / PSD / PSC / PODE / PRB	0	0,00 %	
34.008 (74,43%)	0000	65456	HELENA FERNANDES	PC do B - PC do B / PTB	0	0,00 %	
<b>Votos (34.008)</b>	0000	45579	ST WANDERLEY CORDEIRO	PSDB	0	0,00 %	

Brancos	0000	175 80	SEVERINO DA SUCAN	PSL - DC / PSL	0	0,00 %
972 (2,86%)	0000	176 54	SARGENTO ROBERTO	PSL - DC / PSL	0	0,00 %
Nulos	0000	503 33	ADÃO FERNANDES	PSOL - PSOL	0	0,00 %
2.208 (6,49%)	0000	901 00	PASTOR MARTINS	PROS	0	0,00 %
Anulados	0000	145 67	LOURA DA BARRA	PTB - PC do B / PTB	0	0,00 %
0 (0,00%)	0000	122 00	LUCIANO GIRAO	PDT - PP / PDT / PR / DEM / PRP	0	0,00 %
Pendentes	0000	430 09	ZULEIDE BRANDÃO	PV - PT / PV / PSB	0	0,00 %
0 (0,00%)	0000	252 22	JUNIOR BABY	DEM - PP / PDT / PR / DEM / PRP	0	0,00 %
Votos Válidos	* Eleito					
30.828 (90,65%)	# O candidato não teve seus votos validados devido à sua situação jurídica, do seu vice ou à do seu partido. A situação atual do candidato pode ser obtida na Divulgação de Candidaturas e Contas Eleitorais. <a href="http://divulgacandcontas.tse.jus.br">http://divulgacandcontas.tse.jus.br</a>					
Nominais						
28.805 (93,44%)						
De Legenda						
2.023 (6,56%)						

ELEIÇÃO ORDINÁRIA ESTADUAL - 2018 1º TURNO - RESULTADO SUJEITO A ALTERAÇÃO



# Justiça Eleitoral - Divulgação de Resultado das Eleições 2018

## Eleição Ordinária Estadual - 2018 1º Turno - Votação nominal - Deputado Estadual 1º Turno - TAUÁ / CE

		TAUÁ / CE - 1º TURNO				Atualizado em	
		Deputado Estadual				08/10/2018 01:22:32	
Seções (175)	Seq. (i)	Nú m.	Candidato	Partido/Coligação	Votação	% Válidos	
Totalizadas	#0000	332	NEUMA PONTES	PMN	0	0,00 %	
175 (100,00%)	0000	231	SUB TENENTE FILHO	PPS - PPS / PRTB / PPL	0	0,00 %	
Não Totalizadas	0000	131	PROFESSORA TERESINHA	PT - PT / PV / PSB	0	0,00 %	
0 (0,00%)	#0000	368	IRAN DIAS	PTC	0	0,00 %	
<b>Eleitorado (45.692)</b>	0000	434	CANDIDA BRUM	PV - PT / PV / PSB	0	0,00 %	
Não Apurado	0000	105	GERALDA SILVA	PRB - MDB / PHS / AVANTE / SOLIDARIEDADE / PSD / PSC / PODE / PRB	0	0,00 %	
0 (0,00%)	0000	173	ZEZINHO OLIVEIRA	PSL - DC / PSL	0	0,00 %	
Apurado	0000	556	ARIMATÉIA BRITO	PSD - MDB / PHS / AVANTE / SOLIDARIEDADE / PSD / PSC / PODE / PRB	0	0,00 %	
45.692 (100,00%)	0000	431	COSME SERGIO	PV - PT / PV / PSB	0	0,00 %	
Abstenção	#0000	362	CHINESA CABELEIREIRA	PTC	0	0,00 %	
11.684 (25,57%)	0000	228	PROFESSORA SOCORRO BESSA	PR - PP / PDT / PR / DEM / PRP	0	0,00 %	
Comparecimento	0000	650	JOSE WILLIAMS	PC do B - PC do B / PTB	0	0,00 %	
34.008 (74,43%)	#0000	366	SAPATEIRO LOPES	PTC	0	0,00 %	
<b>Votos (34.008)</b>	0000	234	PASTORA ALCIONE	PPS - PPS / PRTB / PPL	0	0,00 %	

Brancos	0000	513 00	IZA DO SÃO MIGUEL	PATRI	0	0,00 %
972 (2,86%)	0000	231 33	ADM. FERNANDO FONTES	PPS - PPS / PRTB / PPL	0	0,00 %
Nulos	0000	501 23	PROFESSOR RIBEIRO JÚNIOR	PSOL - PSOL	0	0,00 %
2.208 (6,49%)	#0000	362 22	JUNIOR REGO	PTC	0	0,00 %
Anulados	0000	456 66	EVANDRO GOMES JR	PSDB	0	0,00 %
0 (0,00%)	0000	107 77	SALES ARMEIRO	PRB - MDB / PHS / AVANTE / SOLIDARIEDADE / PSD / PSC / PODE / PRB	0	0,00 %
Pendentes	#0000	360 86	LIDUINA SALVADOR	PTC	0	0,00 %
0 (0,00%)	0000	116 11	ALEMÃO	PP - PP / PDT / PR / DEM / PRP	0	0,00 %
Votos Válidos	* Eleito					
30.828 (90,65%)	# O candidato não teve seus votos validados devido à sua situação jurídica, do seu vice ou à do seu partido. A situação atual do candidato pode ser obtida na Divulgação de Candidaturas e Contas Eleitorais. <a href="http://divulgacandcontas.tse.jus.br">http://divulgacandcontas.tse.jus.br</a>					
Nominais						
28.805 (93,44%)						
De Legenda						
2.023 (6,56%)						

**ELEIÇÃO ORDINÁRIA ESTADUAL - 2018 1º TURNO - RESULTADO SUJEITO A ALTERAÇÃO**



# Justiça Eleitoral - Divulgação de Resultado das Eleições 2018

## Eleição Ordinária Estadual - 2018 1º Turno - Votação nominal - Deputado Estadual 1º Turno - TAUÁ / CE

		TAUÁ / CE - 1º TURNO			Atualizado em	
		Deputado Estadual			08/10/2018	
					01:22:32	
Seções (175)	Seq. (i)	Nú m.	Candidato	Partido/Coligação	Votação	% Válicos
Totalizadas	0000	234 44	RITA PINHEIRO	PPS - PPS / PRTB / PPL	0	0,00 %
175 (100,00%)	0000	335 67	PR RAIMUNDO CARDOSO	PMN	0	0,00 %
Não Totalizadas	0000	905 67	VOVÓ DA GUARDA	PROS	0	0,00 %
0 (0,00%)	0000	282 28	DOM BARROCAS	PRTB - PPS / PRTB / PPL	0	0,00 %
<b>Eleitorado (45.692)</b>	0000	231 11	CÉLIA LOPES	PPS - PPS / PRTB / PPL	0	0,00 %
Não Apurado	0000	512 90	ELIENE COUTO	PATRI	0	0,00 %
0 (0,00%)	0000	235 67	HAZOAR JOCELIO SANTOS	PPS - PPS / PRTB / PPL	0	0,00 %
Apurado	0000	651 45	ANA ANGÉLICA	PC do B - PC do B / PTB	0	0,00 %
45.692 (100,00%)	0000	331 00	PROFESSOR IVO	PMN	0	0,00 %
Abstenção	0000	171 90	SARGENTO BERNARDO	PSL - DC / PSL	0	0,00 %
11.684 (25,57%)	0000	653 61	JARBAS	PC do B - PC do B / PTB	0	0,00 %
Comparecimento	0000	437 77	MENEZES	PV - PT / PV / PSB	0	0,00 %
34.008 (74,43%)	0000	175 55	AURÉLIO GONÇALVES	PSL - DC / PSL	0	0,00 %
<b>Votos (34.008)</b>	0000	330 55	HÉLIO SABOIA	PMN	0	0,00 %

Branços	#0000	361 95	CARLOS BARRETO CAGECE	PTC	0	0,00 %
972 (2,86%)	0000	164 56	RAILDA DE ARAUJO	PSTU	0	0,00 %
Nulos	0000	513 33	DR. LEÔNIDAS PROCÓPIO	PATRI	0	0,00 %
2.208 (6,49%)	0000	513 31	MARIA DE JESUS	PATRI	0	0,00 %
Anulados	#0000	361 35	HELENA ROCHA	PTC	0	0,00 %
0 (0,00%)	0000	276 00	ZULENE COSTA	DC - DC / PSL	0	0,00 %
Pendentes	0000	237 89	SOCORRINHA GUERREIRO	PPS - PPS / PRTB / PPL	0	0,00 %
0 (0,00%)	0000	540 45	JEOVÁ DE AQUINO CADEIRANTE	PPL - PPS / PRTB / PPL	0	0,00 %
Votos Válidos	* Eleito					
30.828 (90,65%)	# O candidato não teve seus votos validados devido à sua situação jurídica, do seu vice ou à do seu partido. A situação atual do candidato pode ser obtida na Divulgação de Candidaturas e Contas Eleitorais. <a href="http://divulgacandcontas.tse.jus.br">http://divulgacandcontas.tse.jus.br</a>					
Nominais						
28.805 (93,44%)						
De Legenda						
2.023 (6,56%)						

**ELEIÇÃO ORDINÁRIA ESTADUAL - 2018 1º TURNO - RESULTADO SUJEITO A ALTERAÇÃO**



# Justiça Eleitoral - Divulgação de Resultado das Eleições 2018

## Eleição Ordinária Estadual - 2018 1º Turno - Votação nominal - Deputado Estadual 1º Turno - TAUÁ / CE

		TAUÁ / CE - 1º TURNO				Atualizado em	
		Deputado Estadual				08/10/2018 01:22:32	
Seções (175)	Seq. (i)	Nú m.	Candidato	Partido/Coligação	Votação	% Válidos	
Totalizadas	0000	25699	LUIZ HOLANDA	DEM - PP / PDT / PR / DEM / PRP	0	0,00 %	
175 (100,00%)	0000	51145	DESINHA LEITE	PATRI	0	0,00 %	
Não Totalizadas	0000	33330	SOCORRINHA HOLANDA	PMN	0	0,00 %	
0 (0,00%)	0000	51215	JAIRO EDUARDO	PATRI	0	0,00 %	
<b>Eleitorado (45.692)</b>	#0000	18321	TEREZINHA PAIVA	REDE	0	0,00 %	
Não Apurado	0000	90300	SÉRGIO ÂNGELO	PROS	0	0,00 %	
0 (0,00%)	0000	50162	LUIZA VERAS	PSOL - PSOL	0	0,00 %	
Apurado	0000	33444	DR. PAULO MELO	PMN	0	0,00 %	
45.692 (100,00%)	0000	12999	FERREIRA ARAGÃO	PDT - PP / PDT / PR / DEM / PRP	0	0,00 %	
Abstenção	0000	23888	ZÉ DA EDITH	PPS - PPS / PRTB / PPL	0	0,00 %	
11.684 (25,57%)	0000	19555	VILMA	PODE - MDB / PHS / AVANTE / SOLIDARIEDADE / PSD / PSC / PODE / PRB	0	0,00 %	
Comparecimento	0000	13456	ALICE OLIVEIRA	PT - PT / PV / PSB	0	0,00 %	
34.008 (74,43%)	0000	45299	FRAN SANTOS	PSDB	0	0,00 %	
<b>Votos (34.008)</b>	0000	70190	CAPITÃO SILVA	AVANTE - MDB / PHS / AVANTE / SOLIDARIEDADE / PSD / PSC / PODE / PRB	0	0,00 %	

Brancos	#0000	364 51	VASSOURÃO	PTC	0	0,00 %
972 (2,86%)	0000	450 45	GERALDO CORREIA	PSDB	0	0,00 %
Nulos	0000	518 88	SEBASTIÃO MARINHO	PATRI	0	0,00 %
2.208 (6,49%)	0000	235 00	BERNADETH MARTINS	PPS - PPS / PRTB / PPL	0	0,00 %
Anulados	#0000	360 36	RAIMUNDO ROCK	PTC	0	0,00 %
0 (0,00%)	#0000	361 11	ROMERO VIEIRA	PTC	0	0,00 %
Pendentes	0000	656 54	LULA MORAIS	PC do B - PC do B / PTB	0	0,00 %
0 (0,00%)	0000	707 14	RAIMUNDO BALBINO	AVANTE - MDB / PHS / AVANTE / SOLIDARIEDADE / PSD / PSC / PODE / PRB	0	0,00 %
Votos Válidos	* Eleito					
30.828 (90,65%)	# O candidato não teve seus votos validados devido à sua situação jurídica, do seu vice ou à do seu partido. A situação atual do candidato pode ser obtida na Divulgação de Candidaturas e Contas Eleitorais. <a href="http://divulgacandcontas.tse.jus.br">http://divulgacandcontas.tse.jus.br</a>					
Nominais						
28.805 (93,44%)						
De Legenda						
2.023 (6,56%)						


**ELEIÇÃO ORDINÁRIA ESTADUAL - 2018 1º TURNO - RESULTADO SUJEITO A ALTERAÇÃO**





# Justiça Eleitoral - Divulgação de Resultado das Eleições 2018

## Eleição Ordinária Estadual - 2018 1º Turno - Votação nominal - Deputado Estadual 1º Turno - TAUÁ / CE

		TAUÁ / CE - 1º TURNO				Atualizado em	
		Deputado Estadual				08/10/2018 01:22:32	
Seções (175)	Seq. (i)	Nú m.	Candidato	Partido/Coligação	Votação	% Válidos	
Totalizadas	0000	23600	CÉLIA BERNARDO	PPS - PPS / PRTB / PPL	0	0,00 %	
175 (100,00%)	0000	27200	SEABRA	DC - DC / PSL	0	0,00 %	
Não Totalizadas	0000	51133	MÁRIO HÉLIO	PATRI	0	0,00 %	
0 (0,00%)	0000	23456	PASTOR DALMÁCIO	PPS - PPS / PRTB / PPL	0	0,00 %	
<b>Eleitorado (45.692)</b>	0000	51121	FÁTIMA DA COHAB	PATRI	0	0,00 %	
Não Apurado	0000	15321	DRA ZUILA	MDB - MDB / PHS / AVANTE / SOLIDARIEDADE / PSD / PSC / PODE / PRB	0	0,00 %	
0 (0,00%)	#0000	51411	BALACÓ FARIAS	PATRI	0	0,00 %	
Apurado	0000	50999	GORETE SANTANA	PSOL - PSOL	0	0,00 %	
45.692 (100,00%)	0000	65400	ACACI	PC do B - PC do B / PTB	0	0,00 %	
Abstenção	0000	33040	MORAES DO CEARÁ	PMN	0	0,00 %	
11.684 (25,57%)	0000	17100	ENILDE COUTINHO	PSL - DC / PSL	0	0,00 %	
Comparecimento	#0000	12013	COSTA MAIA	PDT - PP / PDT / PR / DEM / PRP	0	0,00 %	
34.008 (74,43%)	0000	17771	MENESCAL	PSL - DC / PSL	0	0,00 %	
<b>Votos (34.008)</b>	0000	16164	FERNANDO SARAIVA	PSTU	0	0,00 %	

Brancos	0000	336 54	ZÉ GOMES	PMN	0	0,00 %
972 (2,86%)	0000	659 99	TAVARES	PC do B - PC do B / PTB	0	0,00 %
Nulos	0000	506 66	LUIZ DO CACHIMBO	PSOL - PSOL	0	0,00 %
2.208 (6,49%)	0000	516 23	ROCHINHA	PATRI	0	0,00 %
Anulados	0000	271 27	TANIA FREITAS	DC - DC / PSL	0	0,00 %
0 (0,00%)	0000	207 77	CONCEIÇÃO FRANKLIN	PSC - MDB / PHS / AVANTE / SOLIDARIEDADE / PSD / PSC / PODE / PRB	0	0,00 %
Pendentes	0000	270 18	NINO GARCIA	DC - DC / PSL	0	0,00 %
0 (0,00%)	0000	900 02	FÁTIMA PAIVA	PROS	0	0,00 %
Votos Válidos	* Eleito					
30.828 (90,65%)	# O candidato não teve seus votos validados devido à sua situação jurídica, do seu vice ou à do seu partido. A situação atual do candidato pode ser obtida na Divulgação de Candidaturas e Contas Eleitorais. <a href="http://divulgacandcontas.tse.jus.br">http://divulgacandcontas.tse.jus.br</a>					
Nominais						
28.805 (93,44%)						
De Legenda						
2.023 (6,56%)						

ELEIÇÃO ORDINÁRIA ESTADUAL - 2018 1º TURNO - RESULTADO SUJEITO A ALTERAÇÃO



# Justiça Eleitoral - Divulgação de Resultado das Eleições 2018

## Eleição Ordinária Estadual - 2018 1º Turno - Votação nominal - Deputado Estadual 1º Turno - TAUÁ / CE

		TAUÁ / CE - 1º TURNO				Atualizado em	
		Deputado Estadual				08/10/2018 01:22:32	
Seções (175)	Seq. (i)	Nú m.	Candidato	Partido/Coligação	Votação	% Válidos	
Totalizadas	0000	275	IRINEIA SANTOS	DC - DC / PSL	0	0,00 %	
175 (100,00%)	0000	256	PROFESSORA ERONILDE RABELO	DEM - PP / PDT / PR / DEM / PRP	0	0,00 %	
Não Totalizadas	0000	909	JOÃO DO CALDO DE CANA	PROS	0	0,00 %	
0 (0,00%)	0000	151	WANDERLEI	MDB - MDB / PHS / AVANTE / SOLIDARIEDADE / PSD / PSC / PODE / PRB	0	0,00 %	
<b>Eleitorado (45.692)</b>	0000	144	PROFESSOR ELIAS	PTB - PC do B / PTB	0	0,00 %	
Não Apurado	0000	191	ONEIDA PINHEIRO	PODE - MDB / PHS / AVANTE / SOLIDARIEDADE / PSD / PSC / PODE / PRB	0	0,00 %	
0 (0,00%)	0000	229	AURENY BRAGA	PR - PP / PDT / PR / DEM / PRP	0	0,00 %	
Apurado	0000	508	RAIMUNDO ROCHA	PSOL - PSOL	0	0,00 %	
45.692 (100,00%)	0000	221	EVANIO GUEDES	PR - PP / PDT / PR / DEM / PRP	0	0,00 %	
Abstenção	#0000	365	JOÃO BENEVIDES O GENEROSO	PTC	0	0,00 %	
11.684 (25,57%)	0000	237	PROFESSOR DEMÉTRIO	PPS - PPS / PRTB / PPL	0	0,00 %	
Comparecimento	#0519	160	RAIMUNDÃO DO PSTU	PSTU	0	0,00 %	
34.008 (74,43%)	#0522	360	PASTOR MELO	PTC	0	0,00 %	
<b>Votos (34.008)</b>	#0532	132	DEDE TEIXEIRA	PT - PT / PV / PSB	0	0,00 %	

Brancos	#0536	555	DOMINGOS FILHO	PSD - MDB / PHS / AVANTE / SOLIDARIEDADE / PSD / PSC / PODE / PRB	0	0,00 %
972 (2,86%)	#0538	367	EVERARDO BEZERRA	PTC	0	0,00 %
		89				
Nulos	#0540	365	ASSIS SILVA	PTC	0	0,00 %
2.208 (6,49%)	#0541	121	LIA GOMES	PDT - PP / PDT / PR / DEM / PRP	0	0,00 %
		23				
Anulados	#0547	507	ADRIANA COUTINHO	PSOL - PSOL	0	0,00 %
0 (0,00%)	#0548	151	AUXILIADORA BEZERRA	MDB - MDB / PHS / AVANTE / SOLIDARIEDADE / PSD / PSC / PODE / PRB	0	0,00 %
		11				
Pendentes	#0552	330	PASTOR REGINALDO ROLIM	PMN	0	0,00 %
0 (0,00%)	#0562	122	JULIANA	PDT - PP / PDT / PR / DEM / PRP	0	0,00 %
		58				
Votos Válidos	* Eleito					
30.828 (90,65%)	# O candidato não teve seus votos validados devido à sua situação jurídica, do seu vice ou à do seu partido. A situação atual do candidato pode ser obtida na Divulgação de Candidaturas e Contas Eleitorais. <a href="http://divulgacandcontas.tse.jus.br">http://divulgacandcontas.tse.jus.br</a>					
Nominais						
28.805 (93,44%)						
De Legenda						
2.023 (6,56%)						

ELEIÇÃO ORDINÁRIA ESTADUAL - 2018 1º TURNO - RESULTADO SUJEITO A ALTERAÇÃO



# Justiça Eleitoral - Divulgação de Resultado das Eleições 2018

## Eleição Ordinária Estadual - 2018 1º Turno - Votação nominal - Deputado Estadual 1º Turno - TAUÁ / CE

	<b>TAUÁ / CE - 1º TURNO</b>				Atualizado em 08/10/2018 01:22:32	
	<b>Deputado Estadual</b>					

Seções (175)	Seq. (i)	Nú m.	Candidato	Partido/Coligação	Votação	% Válidos
Totalizadas	#0566	131	DENIS OLIVEIRA	PT - PT / PV / PSB	0	0,00 %
175 (100,00%)	#0568	331	IRMÃO CLAUDIO SÓ VITORIA	PMN	0	0,00 %
Não Totalizadas	#0571	363	THIAGO RODRIGUES	PTC	0	0,00 %
0 (0,00%)	#0573	333	PAULINHO MACEDO	PMN	0	0,00 %
<b>Eleitorado (45.692)</b>	#0574	909	ELIZA FERNANDES	PROS	0	0,00 %
Não Apurado		11				
0 (0,00%)						
Apurado						
45.692 (100,00%)						
Abstenção						
11.684 (25,57%)						
Comparecimento						
34.008 (74,43%)						
<b>Votos (34.008)</b>						
Branco						
972 (2,86%)						
Nulos						
2.208 (6,49%)						
Anulados						
0 (0,00%)						
Pendentes						
0 (0,00%)						

Votos Válidos	* Eleito
30.828 (90,65%)	# O candidato não teve seus votos validados devido à sua situação jurídica, do seu vice ou à do seu partido. A situação atual do candidato pode ser obtida na Divulgação de Candidaturas e Contas Eleitorais. <a href="http://divulgacandcontas.tse.jus.br">http://divulgacandcontas.tse.jus.br</a>
Nominais	
28.805 (93,44%)	
De Legenda	
2.023 (6,56%)	

**ELEIÇÃO ORDINÁRIA ESTADUAL - 2018 1º TURNO - RESULTADO SUJEITO A ALTERAÇÃO**