



# Justiça Eleitoral - Divulgação de Resultado das Eleições 2018

Eleição Ordinária Estadual - 2018 1º Turno - Votação nominal - Deputado Estadual 1º Turno - ARNEIROZ / CE

	<b>ARNEIROZ / CE - 1º TURNO</b>					<b>Atualizado em 08/10/2018 01:22:32</b>
	<b>Deputado Estadual</b>					

Seções (25)	Seq. (i)	Nú m.	Candidato	Partido/Coligação	Votação	% Válidos
Totalizadas	*0019	777	ADERLANIA NORONHA	SOLIDARIEDADE - MDB / PHS / AVANTE / SOLIDARIEDADE / PSD / PSC / PODE / PRB	2.192	46,52 %
25 (100,00%)	*0024	553	PATRÍCIA AGUIAR	PSD - MDB / PHS / AVANTE / SOLIDARIEDADE / PSD / PSC / PODE / PRB	1.012	21,48 %
Não Totalizadas	*0034	400	AUDIC MOTA	PSB - PT / PV / PSB	276	5,86 %
0 (0,00%)	*0007	550	ÉRIKA AMORIM	PSD - MDB / PHS / AVANTE / SOLIDARIEDADE / PSD / PSC / PODE / PRB	142	3,01 %
<b>Eleitorado (6.870)</b>	*0045	517	NIZO	PATRI	68	1,44 %
Não Apurado	*0001	177	ANDRÉ FERNANDES	PSL - DC / PSL	41	0,87 %
0 (0,00%)	*0038	452	NELINHO	PSDB	39	0,83 %
Apurado	*0023	227	DRA.SILVANA	PR - PP / PDT / PR / DEM / PRP	26	0,55 %
6.870 (100,00%)	*0008	133	MOISES BRAZ	PT - PT / PV / PSB	21	0,45 %
Abstenção	*0020	151	LEONARDO ARAUJO	MDB - MDB / PHS / AVANTE / SOLIDARIEDADE / PSD / PSC / PODE / PRB	20	0,42 %
1.835 (26,71%)	*0012	153	DANNIEL OLIVEIRA	MDB - MDB / PHS / AVANTE / SOLIDARIEDADE / PSD / PSC / PODE / PRB	17	0,36 %
Comparecimento	*0033	111	DEP FERNANDO HUGO - DR. HUGO	PP - PP / PDT / PR / DEM / PRP	14	0,30 %
5.035 (73,29%)	*0014	505	RENATO ROSENO	PSOL - PSOL	13	0,28 %
<b>Votos (5.035)</b>	*0015	127	DR SARTO	PDT - PP / PDT / PR / DEM / PRP	12	0,25 %
		89				


Brancos	*0005	125 00	SALMITO	PDT - PP / PDT / PR / DEM / PRP	9	0,19 %
124 (2,46%)	*0018	123 33	MARCOS SOBREIRA	PDT - PP / PDT / PR / DEM / PRP	9	0,19 %
Nulos	*0036	114 44	LEONARDO PINHEIRO	PP - PP / PDT / PR / DEM / PRP	8	0,17 %
199 (3,95%)	*0041	510 10	APÓSTOLO LUIZ HENRIQUE	PATRI	5	0,11 %
Anulados	*0022	158 88	AGENOR NETO	MDB - MDB / PHS / AVANTE / SOLIDARIEDADE / PSD / PSC / PODE / PRB	4	0,08 %
0 (0,00%)	*0009	120 00	EVANDRO LEITÃO	PDT - PP / PDT / PR / DEM / PRP	3	0,06 %
Pendentes	*0016	131 23	ELMANO FREITAS	PT - PT / PV / PSB	3	0,06 %
0 (0,00%)	*0040	156 40	WALTER CAVALCANTE	MDB - MDB / PHS / AVANTE / SOLIDARIEDADE / PSD / PSC / PODE / PRB	3	0,06 %
Votos Válidos	* Eleito					
4.712 (93,58%)	# O candidato não teve seus votos validados devido à sua situação jurídica, do seu vice ou à do seu partido. A situação atual do candidato pode ser obtida na Divulgação de Candidaturas e Contas Eleitorais. <a href="http://divulgacandcontas.tse.jus.br">http://divulgacandcontas.tse.jus.br</a>					
Nominais						
4.404 (93,46%)						
De Legenda						
308 (6,54%)						

ELEIÇÃO ORDINÁRIA ESTADUAL - 2018 1º TURNO - RESULTADO SUJEITO A ALTERAÇÃO



# Justiça Eleitoral - Divulgação de Resultado das Eleições 2018

## Eleição Ordinária Estadual - 2018 1º Turno - Votação nominal - Deputado Estadual 1º Turno - ARNEIROZ / CE

		ARNEIROZ / CE - 1º TURNO				Atualizado em 08/10/2018 01:22:32	
		Deputado Estadual					
Seções (25)	Seq. (i)	Nú m.	Candidato	Partido/Coligação	Votação	% Válidos	
Totalizadas	*0010	121 14	GUILHERME LANDIM	PDT - PP / PDT / PR / DEM / PRP	2	0,04 %	
25 (100,00%)	*0027	770 00	HEITOR FÉRRER	SOLIDARIEDADE - MDB / PHS / AVANTE / SOLIDARIEDADE / PSD / PSC / PODE / PRB	2	0,04 %	
Não Totalizadas	*0030	124 44	JEOVÁ MOTA	PDT - PP / PDT / PR / DEM / PRP	2	0,04 %	
0 (0,00%)	*0042	131 32	ACRISIO SENA	PT - PT / PV / PSB	2	0,04 %	
<b>Eleitorado (6.870)</b>	*0046	900 90	SOLDADO NOELIO	PROS	2	0,04 %	
Não Apurado	*0002	123 00	QUEIROZ FILHO	PDT - PP / PDT / PR / DEM / PRP	1	0,02 %	
0 (0,00%)	*0004	132 22	FERNANDO SANTANA	PT - PT / PV / PSB	1	0,02 %	
Apurado	*0029	126 00	TIN GOMES	PDT - PP / PDT / PR / DEM / PRP	1	0,02 %	
6.870 (100,00%)	*0031	125 80	NEZINHO FARIAS	PDT - PP / PDT / PR / DEM / PRP	1	0,02 %	
Abstenção	*0039	651 00	DR. CARLOS FELIPE	PC do B - PC do B / PTB	1	0,02 %	
1.835 (26,71%)	0053	123 45	JOSBERTINI	PDT - PP / PDT / PR / DEM / PRP	174	3,69 %	
Comparecimento	0083	131 11	PEDRO LOBO	PT - PT / PV / PSB	71	1,51 %	
5.035 (73,29%)	0075	271 23	TIMÁ DA RENOVACÃO	DC - DC / PSL	23	0,49 %	
<b>Votos (5.035)</b>	0097	511 92	ENFERMEIRA RUBÊNIA	PATRI	22	0,47 %	

Brancos	0065	233 33	DR. LEITÃO	PPS - PPS / PRTB / PPL	21	0,45 %
124 (2,46%)	0113	511 53	JAMAL FORTE	PATRI	21	0,45 %
Nulos	0066	155 55	RAFAEL BRANCO	MDB - MDB / PHS / AVANTE / SOLIDARIEDADE / PSD / PSC / PODE / PRB	12	0,25 %
199 (3,95%)	0052	127 77	ADAIL JUNIOR	PDT - PP / PDT / PR / DEM / PRP	8	0,17 %
Anulados	0146	171 77	DRA. ALZIRA GUERRA SALDANHA	PSL - DC / PSL	8	0,17 %
0 (0,00%)	0050	456 55	CARLOS MATOS	PSDB	7	0,15 %
Pendentes	0070	231 23	TADEU OLIVEIRA	PPS - PPS / PRTB / PPL	7	0,15 %
0 (0,00%)	0080	512 13	FÁBIO GALVÃO	PATRI	5	0,11 %
Votos Válidos	* Eleito					
4.712 (93,58%)	# O candidato não teve seus votos validados devido à sua situação jurídica, do seu vice ou à do seu partido. A situação atual do candidato pode ser obtida na Divulgação de Candidaturas e Contas Eleitorais. <a href="http://divulgacandcontas.tse.jus.br">http://divulgacandcontas.tse.jus.br</a>					
Nominais						
4.404 (93,46%)						
De Legenda						
308 (6,54%)						

**ELEIÇÃO ORDINÁRIA ESTADUAL - 2018 1º TURNO - RESULTADO SUJEITO A ALTERAÇÃO**



# Justiça Eleitoral - Divulgação de Resultado das Eleições 2018

## Eleição Ordinária Estadual - 2018 1º Turno - Votação nominal - Deputado Estadual 1º Turno - ARNEIROZ / CE

		ARNEIROZ / CE - 1º TURNO				Atualizado em 08/10/2018 01:22:32	
		Deputado Estadual					
Seções (25)	Seq. (i)	Nú m.	Candidato	Partido/Coligação	Votação	% Válicos	
Totalizadas	0263	90100	PASTOR MARTINS	PROS	5	0,11 %	
25 (100,00%)	0079	50050	ARI AREIA	PSOL - PSOL	4	0,08 %	
Não Totalizadas	0135	70070	BARBOSINHA	AVANTE - MDB / PHS / AVANTE / SOLIDARIEDADE / PSD / PSC / PODE / PRB	4	0,08 %	
0 (0,00%)	0250	13130	PROFESSORA TERESINHA	PT - PT / PV / PSB	4	0,08 %	
<b>Eleitorado (6.870)</b>	0266	50444	AILTON LEITE	PSOL - PSOL	4	0,08 %	
Não Apurado	0104	65654	LULA MORAIS	PC do B - PC do B / PTB	3	0,06 %	
0 (0,00%)	0111	90988	LUIZ GARCIA	PROS	3	0,06 %	
Apurado	0116	43210	MARIANA CAVALCANTI	PV - PT / PV / PSB	3	0,06 %	
6.870 (100,00%)	0047	11234	DR. LUCÍLVIO GIRÃO	PP - PP / PDT / PR / DEM / PRP	2	0,04 %	
Abstenção	0058	15000	EDILARDO EUFRÁSIO	MDB - MDB / PHS / AVANTE / SOLIDARIEDADE / PSD / PSC / PODE / PRB	2	0,04 %	
1.835 (26,71%)	0059	13234	GUILHERME	PT - PT / PV / PSB	2	0,04 %	
Comparecimento	0082	90500	MAJOR MÁRIO	PROS	2	0,04 %	
5.035 (73,29%)	0096	51258	DR. SERGIO RICARDO	PATRI	2	0,04 %	
<b>Votos (5.035)</b>	0099	43007	JOÃO PEDRO GURGEL	PV - PT / PV / PSB	2	0,04 %	

Brancos	0122	122 00	LUCIANO GIRAO	PDT - PP / PDT / PR / DEM / PRP	2	0,04 %
124 (2,46%)	0129	123 69	DR. ROBERTO SAMPAIO	PDT - PP / PDT / PR / DEM / PRP	2	0,04 %
Nulos	0133	500 00	ALEXANDRE MAPURUNGA	PSOL - PSOL	2	0,04 %
199 (3,95%)	0134	223 33	DRA WELIA PINHO	PR - PP / PDT / PR / DEM / PRP	2	0,04 %
Anulados	0172	656 56	GERMANA AMARAL	PC do B - PC do B / PTB	2	0,04 %
0 (0,00%)	0054	152 22	DAVI DE RAIMUNDÃO	MDB - MDB / PHS / AVANTE / SOLIDARIEDADE / PSD / PSC / PODE / PRB	1	0,02 %
Pendentes	0055	401 23	PPCELL	PSB - PT / PV / PSB	1	0,02 %
0 (0,00%)	0056	653 33	GEORGE VALENTIM	PC do B - PC do B / PTB	1	0,02 %
Votos Válidos	* Eleito					
4.712 (93,58%)	# O candidato não teve seus votos validados devido à sua situação jurídica, do seu vice ou à do seu partido. A situação atual do candidato pode ser obtida na Divulgação de Candidaturas e Contas Eleitorais. <a href="http://divulgacandcontas.tse.jus.br">http://divulgacandcontas.tse.jus.br</a>					
Nominais						
4.404 (93,46%)						
De Legenda						
308 (6,54%)						

**ELEIÇÃO ORDINÁRIA ESTADUAL - 2018 1º TURNO - RESULTADO SUJEITO A ALTERAÇÃO**



# Justiça Eleitoral - Divulgação de Resultado das Eleições 2018

## Eleição Ordinária Estadual - 2018 1º Turno - Votação nominal - Deputado Estadual 1º Turno - ARNEIROZ / CE

		ARNEIROZ / CE - 1º TURNO				Atualizado em 08/10/2018 01:22:32	
		Deputado Estadual					
Seções (25)	Seq. (i)	Nú m.	Candidato	Partido/Coligação	Votação	% Válio s	
Totalizadas	0062	101 23	GELSON FERRAZ	PRB - MDB / PHS / AVANTE / SOLIDARIEDADE / PSD / PSC / PODE / PRB	1	0,02 %	
25 (100,00%)	0063	230 00	ANDERSON PALÁCIO	PPS - PPS / PRTB / PPL	1	0,02 %	
Não Totalizadas	0067	270 22	ELY AGUIAR	DC - DC / PSL	1	0,02 %	
0 (0,00%)	0068	101 20	JACQUELINE GOUVEIA	PRB - MDB / PHS / AVANTE / SOLIDARIEDADE / PSD / PSC / PODE / PRB	1	0,02 %	
<b>Eleitorado (6.870)</b>	0074	900 13	TONI BRITO	PROS	1	0,02 %	
Não Apurado	0092	519 99	ISAAC DE MADUREIRA	PATRI	1	0,02 %	
0 (0,00%)	0098	453 33	SERGIO ONOFRE	PSDB	1	0,02 %	
Apurado	0119	544 44	CLAUDIO MAPURUNGA	PPL - PPS / PRTB / PPL	1	0,02 %	
6.870 (100,00%)	0127	177 70	GISLANI MAIA	PSL - DC / PSL	1	0,02 %	
Abstenção	0147	701 33	P. QUEIROZ	AVANTE - MDB / PHS / AVANTE / SOLIDARIEDADE / PSD / PSC / PODE / PRB	1	0,02 %	
1.835 (26,71%)	0175	171 00	ENILDE COUTINHO	PSL - DC / PSL	1	0,02 %	
Comparecimento	0179	151 23	QUEIROZ	MDB - MDB / PHS / AVANTE / SOLIDARIEDADE / PSD / PSC / PODE / PRB	1	0,02 %	
5.035 (73,29%)	0214	157 77	SABRINA VERAS	MDB - MDB / PHS / AVANTE / SOLIDARIEDADE / PSD / PSC / PODE / PRB	1	0,02 %	
<b>Votos (5.035)</b>	0249	456 78	ALEXANDRE CARVALHO	PSDB	1	0,02 %	

Brancos	0307	444 44	BATISTA MOTA	PRP - PP / PDT / PR / DEM / PRP	1	0,02 %
124 (2,46%)	0367	233 23	ADAILTON BRANDÃO	PPS - PPS / PRTB / PPL	1	0,02 %
Nulos	0404	131 00	IVAN LIMA	PT - PT / PV / PSB	1	0,02 %
199 (3,95%)	0501	335 55	O GARÇOM	PMN	1	0,02 %
Anulados	#0000	360 10	NÊGO DA ÁGUA	PTC	0	0,00 %
0 (0,00%)	0000	170 77	ANDREIA MOURA	PSL - DC / PSL	0	0,00 %
Pendentes	0000	500 05	RODRIGO MANFREDINI	PSOL - PSOL	0	0,00 %
0 (0,00%)	0000	451 45	FLAIRA GOIIS	PSDB	0	0,00 %
Votos Válidos	* Eleito					
4.712 (93,58%)	# O candidato não teve seus votos validados devido à sua situação jurídica, do seu vice ou à do seu partido. A situação atual do candidato pode ser obtida na Divulgação de Candidaturas e Contas Eleitorais. <a href="http://divulgacandcontas.tse.jus.br">http://divulgacandcontas.tse.jus.br</a>					
Nominais						
4.404 (93,46%)						
De Legenda						
308 (6,54%)						


**ELEIÇÃO ORDINÁRIA ESTADUAL - 2018 1º TURNO - RESULTADO SUJEITO A ALTERAÇÃO**





# Justiça Eleitoral - Divulgação de Resultado das Eleições 2018

## Eleição Ordinária Estadual - 2018 1º Turno - Votação nominal - Deputado Estadual 1º Turno - ARNEIROZ / CE

		ARNEIROZ / CE - 1º TURNO				Atualizado em 08/10/2018 01:22:32	
		Deputado Estadual					
Seções (25)	Seq. (i)	Nú m.	Candidato	Partido/Coligação	Votação	% Válicos	
Totalizadas	0000	124 45	DANIEL ROMÃO	PDT - PP / PDT / PR / DEM / PRP	0	0,00 %	
25 (100,00%)	0000	454 55	PEDRO SILVA	PSDB	0	0,00 %	
Não Totalizadas	0000	658 88	DARA SOUSA	PC do B - PC do B / PTB	0	0,00 %	
0 (0,00%)	0000	511 14	AMANDA ALVES	PATRI	0	0,00 %	
<b>Eleitorado (6.870)</b>	0000	501 50	GABRIEL DO GUTINHO	PSOL - PSOL	0	0,00 %	
Não Apurado	#0000	362 40	VALESCA GOMES	PTC	0	0,00 %	
0 (0,00%)	0000	504 20	LUCAS MOREIRA	PSOL - PSOL	0	0,00 %	
Apurado	#0000	369 67	ALINE SOUZA	PTC	0	0,00 %	
6.870 (100,00%)	0000	708 88	LUANA MORAIS	AVANTE - MDB / PHS / AVANTE / SOLIDARIEDADE / PSD / PSC / PODE / PRB	0	0,00 %	
Abstenção	0000	903 63	ANNE MORAIS	PROS	0	0,00 %	
1.835 (26,71%)	0000	906 86	ELEEL FERREIRA	PROS	0	0,00 %	
Comparecimento	0000	903 05	PAULO FERNANDES	PROS	0	0,00 %	
5.035 (73,29%)	0000	546 66	ALMIR FEITOSA NETO	PPL - PPS / PRTB / PPL	0	0,00 %	
<b>Votos (5.035)</b>	0000	901 51	PEDRO CEZÁRIO	PROS	0	0,00 %	


Brancos	#0000	909 11	ELIZA FERNANDES	PROS	0	0,00 %
124 (2,46%)	0000	514 00	TAYANE LIMA	PATRI	0	0,00 %
Nulos	0000	233 00	LUCIVANIA RODRIGUES	PPS - PPS / PRTB / PPL	0	0,00 %
199 (3,95%)	0000	504 56	PROFESSOR ISMAEL LIMA	PSOL - PSOL	0	0,00 %
Anulados	0000	110 00	BRUNO PEDROSA	PP - PP / PDT / PR / DEM / PRP	0	0,00 %
0 (0,00%)	0000	339 00	JESSICA FREITAS	PMN	0	0,00 %
Pendentes	0000	654 77	PABLCIO BIBI	PC do B - PC do B / PTB	0	0,00 %
0 (0,00%)	#0000	170 11	DAYSIANE SILVA	PSL - DC / PSL	0	0,00 %
Votos Válidos	* Eleito					
4.712 (93,58%)	# O candidato não teve seus votos validados devido à sua situação jurídica, do seu vice ou à do seu partido. A situação atual do candidato pode ser obtida na Divulgação de Candidaturas e Contas Eleitorais. <a href="http://divulgacandcontas.tse.jus.br">http://divulgacandcontas.tse.jus.br</a>					
Nominais						
4.404 (93,46%)						
De Legenda						
308 (6,54%)						

**ELEIÇÃO ORDINÁRIA ESTADUAL - 2018 1º TURNO - RESULTADO SUJEITO A ALTERAÇÃO**



# Justiça Eleitoral - Divulgação de Resultado das Eleições 2018

## Eleição Ordinária Estadual - 2018 1º Turno - Votação nominal - Deputado Estadual 1º Turno - ARNEIROZ / CE

		ARNEIROZ / CE - 1º TURNO				Atualizado em	
		Deputado Estadual				08/10/2018 01:22:32	
Seções (25)	Seq. (i)	Nú m.	Candidato	Partido/Coligação	Votação	% Válidos	
Totalizadas	0000	50180	LOUISE	PSOL - PSOL	0	0,00 %	
25 (100,00%)	0000	51771	HELEN DE LIMA	PATRI	0	0,00 %	
Não Totalizadas	0000	90236	DR. MAILSON	PROS	0	0,00 %	
0 (0,00%)	0000	17321	JUNINHO - JULIO AQUINO JR	PSL - DC / PSL	0	0,00 %	
<b>Eleitorado (6.870)</b>	0000	33765	BARÃO DE SIQUEIRA	PMN	0	0,00 %	
Não Apurado	0000	45100	RÔMULO PESSOA	PSDB	0	0,00 %	
0 (0,00%)	0000	70000	CHICO ATLETA	AVANTE - MDB / PHS / AVANTE / SOLIDARIEDADE / PSD / PSC / PODE / PRB	0	0,00 %	
Apurado	0000	90089	EGÍDIO CAVALCANTE	PROS	0	0,00 %	
6.870 (100,00%)	0000	70001	GUSTAVO VALE	AVANTE - MDB / PHS / AVANTE / SOLIDARIEDADE / PSD / PSC / PODE / PRB	0	0,00 %	
Abstenção	0000	16789	CAMILLA MOURA	PSTU	0	0,00 %	
1.835 (26,71%)	#0000	36333	THIAGO RODRIGUES	PTC	0	0,00 %	
Comparecimento	0000	90200	DÉBORA MARQUES	PROS	0	0,00 %	
5.035 (73,29%)	0000	27111	CANCÃO	DC - DC / PSL	0	0,00 %	
<b>Votos (5.035)</b>	0000	65123	JADSON FERREIRA	PC do B - PC do B / PTB	0	0,00 %	


Brancos	0000	170 07	JUAN BRILHANTE	PSL - DC / PSL	0	0,00 %
124 (2,46%)	0000	121 39	BRUNA RIBEIRO TELES	PDT - PP / PDT / PR / DEM / PRP	0	0,00 %
Nulos	0000	337 77	MARIANA MACEDO	PMN	0	0,00 %
199 (3,95%)	0000	131 80	NEGA ANA	PT - PT / PV / PSB	0	0,00 %
Anulados	0000	511 55	ADRIANO DA SAÚDE	PATRI	0	0,00 %
0 (0,00%)	0000	121 12	VANESSA VENÂNCIO	PDT - PP / PDT / PR / DEM / PRP	0	0,00 %
Pendentes	0000	906 55	DNEY MACIEL	PROS	0	0,00 %
0 (0,00%)	0000	125 55	ORIEL NUNES FILHO	PDT - PP / PDT / PR / DEM / PRP	0	0,00 %
Votos Válidos	* Eleito					
4.712 (93,58%)	# O candidato não teve seus votos validados devido à sua situação jurídica, do seu vice ou à do seu partido. A situação atual do candidato pode ser obtida na Divulgação de Candidaturas e Contas Eleitorais. <a href="http://divulgacandcontas.tse.jus.br">http://divulgacandcontas.tse.jus.br</a>					
Nominais						
4.404 (93,46%)						
De Legenda						
308 (6,54%)						

**ELEIÇÃO ORDINÁRIA ESTADUAL - 2018 1º TURNO - RESULTADO SUJEITO A ALTERAÇÃO**



# Justiça Eleitoral - Divulgação de Resultado das Eleições 2018

## Eleição Ordinária Estadual - 2018 1º Turno - Votação nominal - Deputado Estadual 1º Turno - ARNEIROZ / CE

		ARNEIROZ / CE - 1º TURNO				Atualizado em 08/10/2018 01:22:32	
		Deputado Estadual					
Seções (25)	Seq. (i)	Nú m.	Candidato	Partido/Coligação	Votação	% Válidos	
Totalizadas	0000	651 11	GABRIEL SANTANA	PC do B - PC do B / PTB	0	0,00 %	
25 (100,00%)	0000	131 31	ERIKA LOKA	PT - PT / PV / PSB	0	0,00 %	
Não Totalizadas	0000	507 00	RODRIGO BARROS	PSOL - PSOL	0	0,00 %	
0 (0,00%)	0000	900 88	DÉBORA RIBEIRO	PROS	0	0,00 %	
<b>Eleitorado (6.870)</b>	0000	500 07	JOELMA KARINE	PSOL - PSOL	0	0,00 %	
Não Apurado	0000	657 33	BISPO CHRISTIAM LOBATCHEVSKY	PC do B - PC do B / PTB	0	0,00 %	
0 (0,00%)	0000	276 77	COSMA LIMA	DC - DC / PSL	0	0,00 %	
Apurado	0000	171 21	ELI LOPES	PSL - DC / PSL	0	0,00 %	
6.870 (100,00%)	#0000	362 98	GLEISON LIMA	PTC	0	0,00 %	
Abstenção	0000	654 44	RAQUEL ANDRADE	PC do B - PC do B / PTB	0	0,00 %	
1.835 (26,71%)	0000	547 77	LÉO ARAÚJO	PPL - PPS / PRTB / PPL	0	0,00 %	
Comparecimento	0000	230 07	ARISTÓTELES MARTINS	PPS - PPS / PRTB / PPL	0	0,00 %	
5.035 (73,29%)	0000	232 34	JULINHO	PPS - PPS / PRTB / PPL	0	0,00 %	
<b>Votos (5.035)</b>	0000	901 11	DR. RAFAEL MACHADO	PROS	0	0,00 %	


Brancos	0000	543 21	MARCEL GIRÃO	PPL - PPS / PRTB / PPL	0	0,00 %
124 (2,46%)	0000	255 55	LÍVIA MAIA	DEM - PP / PDT / PR / DEM / PRP	0	0,00 %
Nulos	0000	651 31	MARIA TARCILA	PC do B - PC do B / PTB	0	0,00 %
199 (3,95%)	0000	330 33	MICHELE FREIRE	PMN	0	0,00 %
Anulados	0000	430 08	BERG NASCIMENTO	PV - PT / PV / PSB	0	0,00 %
0 (0,00%)	0000	103 33	SONARA ROCHA	PRB - MDB / PHS / AVANTE / SOLIDARIEDADE / PSD / PSC / PODE / PRB	0	0,00 %
Pendentes	0000	177 89	ROBERTO GOMES	PSL - DC / PSL	0	0,00 %
0 (0,00%)	0000	432 22	ALANNO RONDINELLY	PV - PT / PV / PSB	0	0,00 %
Votos Válidos	* Eleito					
4.712 (93,58%)	# O candidato não teve seus votos validados devido à sua situação jurídica, do seu vice ou à do seu partido. A situação atual do candidato pode ser obtida na Divulgação de Candidaturas e Contas Eleitorais. <a href="http://divulgacandcontas.tse.jus.br">http://divulgacandcontas.tse.jus.br</a>					
Nominais						
4.404 (93,46%)						
De Legenda						
308 (6,54%)						

**ELEIÇÃO ORDINÁRIA ESTADUAL - 2018 1º TURNO - RESULTADO SUJEITO A ALTERAÇÃO**



# Justiça Eleitoral - Divulgação de Resultado das Eleições 2018

## Eleição Ordinária Estadual - 2018 1º Turno - Votação nominal - Deputado Estadual 1º Turno - ARNEIROZ / CE

		ARNEIROZ / CE - 1º TURNO				Atualizado em	
		Deputado Estadual				08/10/2018 01:22:32	
Seções (25)	Seq. (i)	Nú m.	Candidato	Partido/Coligação	Votação	% Válicos	
Totalizadas	0000	457 77	FERNANDÃO	PSDB	0	0,00 %	
25 (100,00%)	0000	701 11	ROCHANA LYVIAN	AVANTE - MDB / PHS / AVANTE / SOLIDARIEDADE / PSD / PSC / PODE / PRB	0	0,00 %	
Não Totalizadas	0000	177 00	MARCOS QUIXADÁ	PSL - DC / PSL	0	0,00 %	
0 (0,00%)	0000	512 00	ROSILANE SOUSA	PATRI	0	0,00 %	
<b>Eleitorado (6.870)</b>	0000	515 15	DR. BRUNO GONÇALVES	PATRI	0	0,00 %	
Não Apurado	0000	901 86	NAÍLIA FELIX	PROS	0	0,00 %	
0 (0,00%)	0000	904 44	IRMÃO DO PEIXE	PROS	0	0,00 %	
Apurado	0000	275 67	JOÃO ARAÚJO	DC - DC / PSL	0	0,00 %	
6.870 (100,00%)	0000	194 56	PEDRO CAÚLA	PODE - MDB / PHS / AVANTE / SOLIDARIEDADE / PSD / PSC / PODE / PRB	0	0,00 %	
Abstenção	0000	500 11	RENÊ DAMÁZIO	PSOL - PSOL	0	0,00 %	
1.835 (26,71%)	0000	513 69	ROMULO FILHO	PATRI	0	0,00 %	
Comparecimento	0000	258 88	GLEICIANE GOMES	DEM - PP / PDT / PR / DEM / PRP	0	0,00 %	
5.035 (73,29%)	0000	178 90	CABO CHAVANTE	PSL - DC / PSL	0	0,00 %	
<b>Votos (5.035)</b>	0000	253 33	ROSIMAR MARQUES	DEM - PP / PDT / PR / DEM / PRP	0	0,00 %	

Brancos	0000	191 23	FILIPE SOEIRO	PODE - MDB / PHS / AVANTE / SOLIDARIEDADE / PSD / PSC / PODE / PRB	0	0,00 %
124 (2,46%)	0000	176 66	RAFAEL FAÇANHA	PSL - DC / PSL	0	0,00 %
Nulos	0000	902 22	DR. JEFFERSON	PROS	0	0,00 %
199 (3,95%)	0000	900 00	CHRISTIANNE GOMES	PROS	0	0,00 %
Anulados	#0000	364 32	CLEIDE SOUSA	PTC	0	0,00 %
0 (0,00%)	0000	232 33	FRANCISCO FILHO	PPS - PPS / PRTB / PPL	0	0,00 %
Pendentes	0000	141 23	DIEGO BARRETO	PTB - PC do B / PTB	0	0,00 %
0 (0,00%)	0000	336 67	JARDAS AMARAL	PMN	0	0,00 %
Votos Válidos	* Eleito					
4.712 (93,58%)	# O candidato não teve seus votos validados devido à sua situação jurídica, do seu vice ou à do seu partido. A situação atual do candidato pode ser obtida na Divulgação de Candidaturas e Contas Eleitorais. <a href="http://divulgacandcontas.tse.jus.br">http://divulgacandcontas.tse.jus.br</a>					
Nominais						
4.404 (93,46%)						
De Legenda						
308 (6,54%)						


**ELEIÇÃO ORDINÁRIA ESTADUAL - 2018 1º TURNO - RESULTADO SUJEITO A ALTERAÇÃO**





# Justiça Eleitoral - Divulgação de Resultado das Eleições 2018

## Eleição Ordinária Estadual - 2018 1º Turno - Votação nominal - Deputado Estadual 1º Turno - ARNEIROZ / CE

		ARNEIROZ / CE - 1º TURNO				Atualizado em 08/10/2018 01:22:32	
		Deputado Estadual					
Seções (25)	Seq. (i)	Nú m.	Candidato	Partido/Coligação	Votação	% Válicos	
Totalizadas	0000	516 55	BRUNO HOLANDA	PATRI	0	0,00 %	
25 (100,00%)	#0000	331 33	IRMÃO CLAUDIO SÓ VITORIA	PMN	0	0,00 %	
Não Totalizadas	0000	655 55	ENFERMEIRO MARCIANO SARAIVA	PC do B - PC do B / PTB	0	0,00 %	
0 (0,00%)	0000	514 56	EGBERTO FILHO	PATRI	0	0,00 %	
<b>Eleitorado (6.870)</b>	0000	517 89	LIZANA DO TRENZINHO	PATRI	0	0,00 %	
Não Apurado	0000	179 99	PEPE SAPRI	PSL - DC / PSL	0	0,00 %	
0 (0,00%)	0000	238 00	GENTIL EMILIANO	PPS - PPS / PRTB / PPL	0	0,00 %	
Apurado	0000	509 00	NAASON ALVES	PSOL - PSOL	0	0,00 %	
6.870 (100,00%)	0000	551 23	DANIEL GUIMARÃES	PSD - MDB / PHS / AVANTE / SOLIDARIEDADE / PSD / PSC / PODE / PRB	0	0,00 %	
Abstenção	0000	270 69	REGISLENE SOUSA	DC - DC / PSL	0	0,00 %	
1.835 (26,71%)	0000	160 01	EDWEYNE	PSTU	0	0,00 %	
Comparecimento	0000	332 22	GLÊDSON BEZERRA	PMN	0	0,00 %	
5.035 (73,29%)	#0000	362 58	ADRIANA ARAUJO	PTC	0	0,00 %	
<b>Votos (5.035)</b>	#0000	361 14	PROF BEZERRA O CHURUCA	PTC	0	0,00 %	

Brancos	0000	133 36	HILDA FURACAO	PT - PT / PV / PSB	0	0,00 %
124 (2,46%)	0000	701 70	CABO PEROTE	AVANTE - MDB / PHS / AVANTE / SOLIDARIEDADE / PSD / PSC / PODE / PRB	0	0,00 %
Nulos	0000	909 44	PROFª ERILENE ALBUQUERQUE	PROS	0	0,00 %
199 (3,95%)	0000	101 90	RAMON GOMES MISERIQUEIMA	PRB - MDB / PHS / AVANTE / SOLIDARIEDADE / PSD / PSC / PODE / PRB	0	0,00 %
Anulados	0000	231 22	WILLIAN DO POVO	PPS - PPS / PRTB / PPL	0	0,00 %
0 (0,00%)	0000	511 50	PASTOR SOUSA	PATRI	0	0,00 %
Pendentes	#0000	363 00	ADRIANO BANDEIRA	PTC	0	0,00 %
0 (0,00%)	0000	900 14	WALBER DOS ANJOS	PROS	0	0,00 %
Votos Válidos	* Eleito					
4.712 (93,58%)	# O candidato não teve seus votos validados devido à sua situação jurídica, do seu vice ou à do seu partido. A situação atual do candidato pode ser obtida na Divulgação de Candidaturas e Contas Eleitorais. <a href="http://divulgacandcontas.tse.jus.br">http://divulgacandcontas.tse.jus.br</a>					
Nominais						
4.404 (93,46%)						
De Legenda						
308 (6,54%)						

**ELEIÇÃO ORDINÁRIA ESTADUAL - 2018 1º TURNO - RESULTADO SUJEITO A ALTERAÇÃO**



# Justiça Eleitoral - Divulgação de Resultado das Eleições 2018

## Eleição Ordinária Estadual - 2018 1º Turno - Votação nominal - Deputado Estadual 1º Turno - ARNEIROZ / CE

		ARNEIROZ / CE - 1º TURNO				Atualizado em 08/10/2018 01:22:32	
		Deputado Estadual					
Seções (25)	Seq. (i)	Nú m.	Candidato	Partido/Coligação	Votação	% Válicos	
Totalizadas	0000	221 11	BOMBOM	PR - PP / PDT / PR / DEM / PRP	0	0,00 %	
25 (100,00%)	0000	123 50	BRUNO BENEVIDES	PDT - PP / PDT / PR / DEM / PRP	0	0,00 %	
Não Totalizadas	#0000	902 44	OLIVER MORAES	PROS	0	0,00 %	
0 (0,00%)	#0000	122 58	JULIANA	PDT - PP / PDT / PR / DEM / PRP	0	0,00 %	
<b>Eleitorado (6.870)</b>	0000	157 58	JUNIOR PIRES	MDB - MDB / PHS / AVANTE / SOLIDARIEDADE / PSD / PSC / PODE / PRB	0	0,00 %	
Não Apurado	0000	510 11	AMARAL NETO	PATRI	0	0,00 %	
0 (0,00%)	0000	508 88	PROFESSOR AURILÂNIO NOBRE	PSOL - PSOL	0	0,00 %	
Apurado	0000	901 47	VANESSA SENA	PROS	0	0,00 %	
6.870 (100,00%)	0000	901 03	DJACIR DO CAMARÁ	PROS	0	0,00 %	
Abstenção	0000	277 78	ALEX DURAN	DC - DC / PSL	0	0,00 %	
1.835 (26,71%)	0000	501 00	CLEIDILENE OLIVEIRA	PSOL - PSOL	0	0,00 %	
Comparecimento	0000	438 88	ESCRIVÃO ATILA	PV - PT / PV / PSB	0	0,00 %	
5.035 (73,29%)	0000	288 88	DR. ELIAS BASTOS	PRTB - PPS / PRTB / PPL	0	0,00 %	
<b>Votos (5.035)</b>	0000	170 51	JOSIAN AGUIAR	PSL - DC / PSL	0	0,00 %	

Brancos	0000	137 89	ROSANGELA DO COCO	PT - PT / PV / PSB	0	0,00 %
124 (2,46%)	0000	909 22	SORAIA COSTA	PROS	0	0,00 %
Nulos	0000	155 00	ERACISO BRAGA	MDB - MDB / PHS / AVANTE / SOLIDARIEDADE / PSD / PSC / PODE / PRB	0	0,00 %
199 (3,95%)	0000	239 99	MARGARIDA	PPS - PPS / PRTB / PPL	0	0,00 %
Anulados	0000	542 22	MAURILIO FILHO	PPL - PPS / PRTB / PPL	0	0,00 %
0 (0,00%)	0000	150 50	FOFÃO	MDB - MDB / PHS / AVANTE / SOLIDARIEDADE / PSD / PSC / PODE / PRB	0	0,00 %
Pendentes	#0000	361 41	EDILENE	PTC	0	0,00 %
0 (0,00%)	0000	902 23	SILVIA BRAZ	PROS	0	0,00 %
Votos Válidos	* Eleito					
4.712 (93,58%)	# O candidato não teve seus votos validados devido à sua situação jurídica, do seu vice ou à do seu partido. A situação atual do candidato pode ser obtida na Divulgação de Candidaturas e Contas Eleitorais. <a href="http://divulgacandcontas.tse.jus.br">http://divulgacandcontas.tse.jus.br</a>					
Nominais						
4.404 (93,46%)						
De Legenda						
308 (6,54%)						

**ELEIÇÃO ORDINÁRIA ESTADUAL - 2018 1º TURNO - RESULTADO SUJEITO A ALTERAÇÃO**



# Justiça Eleitoral - Divulgação de Resultado das Eleições 2018

## Eleição Ordinária Estadual - 2018 1º Turno - Votação nominal - Deputado Estadual 1º Turno - ARNEIROZ / CE

		ARNEIROZ / CE - 1º TURNO				Atualizado em 08/10/2018 01:22:32	
		Deputado Estadual					
Seções (25)	Seq. (i)	Nú m.	Candidato	Partido/Coligação	Votação	% Válidos	
Totalizadas	0000	70700	BISPO ABEL GALVÃO	AVANTE - MDB / PHS / AVANTE / SOLIDARIEDADE / PSD / PSC / PODE / PRB	0	0,00 %	
25 (100,00%)	#0000	12412	VILIAN	PDT - PP / PDT / PR / DEM / PRP	0	0,00 %	
Não Totalizadas	#0000	36123	ADAIL JOSÉ	PTC	0	0,00 %	
0 (0,00%)	0000	18999	GOMES FILHO DE JESUS	REDE	0	0,00 %	
<b>Eleitorado (6.870)</b>	0000	90977	CARMILA FONTELES	PROS	0	0,00 %	
Não Apurado	0000	19300	WANDER ALENCAR	PODE - MDB / PHS / AVANTE / SOLIDARIEDADE / PSD / PSC / PODE / PRB	0	0,00 %	
0 (0,00%)	0000	51000	PABLO ROLIM	PATRI	0	0,00 %	
Apurado	0000	70007	PROF. RODRIGO ALVES	AVANTE - MDB / PHS / AVANTE / SOLIDARIEDADE / PSD / PSC / PODE / PRB	0	0,00 %	
6.870 (100,00%)	0000	90900	SGT MICHELL MENDONÇA	PROS	0	0,00 %	
Abstenção	0000	17500	WEIDE DA UBER	PSL - DC / PSL	0	0,00 %	
1.835 (26,71%)	#0000	29029	JOÃO PAULO BARROSO	PCO	0	0,00 %	
Comparecimento	0000	90101	CLAUDIO CARDOSO	PROS	0	0,00 %	
5.035 (73,29%)	0000	65234	RIBAMAR FARIAS	PC do B - PC do B / PTB	0	0,00 %	
<b>Votos (5.035)</b>	0000	33111	ELIANE	PMN	0	0,00 %	

Brancos	0000	180 00	CLÉCIO ARRUDA	REDE	0	0,00 %
124 (2,46%)	0000	171 75	CLEMILTON FELICIO	PSL - DC / PSL	0	0,00 %
Nulos	0000	908 88	DR. FORSYTH	PROS	0	0,00 %
199 (3,95%)	0000	191 90	MÁRCIO TIO DO CHURROS	PODE - MDB / PHS / AVANTE / SOLIDARIEDADE / PSD / PSC / PODE / PRB	0	0,00 %
Anulados	#0000	402 41	CEGUIM DO AMENDOIN	PSB - PT / PV / PSB	0	0,00 %
0 (0,00%)	0000	901 90	VITOR VALIM	PROS	0	0,00 %
Pendentes	0000	451 11	ANA MONTEIRO	PSDB	0	0,00 %
0 (0,00%)	0000	511 11	GORDIM ARAÚJO	PATRI	0	0,00 %
Votos Válidos	* Eleito					
4.712 (93,58%)	# O candidato não teve seus votos validados devido à sua situação jurídica, do seu vice ou à do seu partido. A situação atual do candidato pode ser obtida na Divulgação de Candidaturas e Contas Eleitorais. <a href="http://divulgacandcontas.tse.jus.br">http://divulgacandcontas.tse.jus.br</a>					
Nominais						
4.404 (93,46%)						
De Legenda						
308 (6,54%)						

**ELEIÇÃO ORDINÁRIA ESTADUAL - 2018 1º TURNO - RESULTADO SUJEITO A ALTERAÇÃO**



# Justiça Eleitoral - Divulgação de Resultado das Eleições 2018

## Eleição Ordinária Estadual - 2018 1º Turno - Votação nominal - Deputado Estadual 1º Turno - ARNEIROZ / CE

		ARNEIROZ / CE - 1º TURNO				Atualizado em 08/10/2018 01:22:32	
		Deputado Estadual					
Seções (25)	Seq. (i)	Nú m.	Candidato	Partido/Coligação	Votação	% Válidos	
Totalizadas	0000	906	DAVID BRASILINO	PROS	0	0,00 %	
25 (100,00%)	0000	170	MÁRCIO SANDÁLIA	PSL - DC / PSL	0	0,00 %	
Não Totalizadas	0000	543	PROF. GENILSON	PPL - PPS / PRTB / PPL	0	0,00 %	
0 (0,00%)	0000	903	GEORGE MAZZA	PROS	0	0,00 %	
<b>Eleitorado (6.870)</b>	0000	900	ALEXANDRE AGUIAR	PROS	0	0,00 %	
Não Apurado	0000	771	SARGENTO AILTON	SOLIDARIEDADE - MDB / PHS / AVANTE / SOLIDARIEDADE / PSD / PSC / PODE / PRB	0	0,00 %	
0 (0,00%)	0000	900	TONY DO BINGO	PROS	0	0,00 %	
Apurado	0000	272	KARINE GOMES	DC - DC / PSL	0	0,00 %	
6.870 (100,00%)	0000	173	DRA FABIA KARENNINA	PSL - DC / PSL	0	0,00 %	
Abstenção	0000	270	RONALDO COSTA	DC - DC / PSL	0	0,00 %	
1.835 (26,71%)	0000	131	PAULO EMILIO	PT - PT / PV / PSB	0	0,00 %	
Comparecimento	0000	503	NILOMAR MAIA	PSOL - PSOL	0	0,00 %	
5.035 (73,29%)	0000	454	IRMÃ ALÊ BANDEIRA	PSDB	0	0,00 %	
<b>Votos (5.035)</b>	0000	907	MARIANNE COELHO	PROS	0	0,00 %	

Brancos	0000	174 56	JEAN FRANÇA	PSL - DC / PSL	0	0,00 %
124 (2,46%)	0000	404 04	WANDA	PSB - PT / PV / PSB	0	0,00 %
Nulos	0000	501 11	ANTONELE MARIA	PSOL - PSOL	0	0,00 %
199 (3,95%)	0000	551 11	RODRIGO ARARIPE	PSD - MDB / PHS / AVANTE / SOLIDARIEDADE / PSD / PSC / PODE / PRB	0	0,00 %
Anulados	0000	516 77	GILBERTO PAPAI	PATRI	0	0,00 %
0 (0,00%)	0000	518 00	FELISBERTO NOSSO IRMÃO	PATRI	0	0,00 %
Pendentes	0000	435 55	ADRIANA TRAJANO	PV - PT / PV / PSB	0	0,00 %
0 (0,00%)	0000	503 00	ROBERTO ANACÉ	PSOL - PSOL	0	0,00 %
Votos Válidos	* Eleito					
4.712 (93,58%)	# O candidato não teve seus votos validados devido à sua situação jurídica, do seu vice ou à do seu partido. A situação atual do candidato pode ser obtida na Divulgação de Candidaturas e Contas Eleitorais. <a href="http://divulgacandcontas.tse.jus.br">http://divulgacandcontas.tse.jus.br</a>					
Nominais						
4.404 (93,46%)						
De Legenda						
308 (6,54%)						

**ELEIÇÃO ORDINÁRIA ESTADUAL - 2018 1º TURNO - RESULTADO SUJEITO A ALTERAÇÃO**





# Justiça Eleitoral - Divulgação de Resultado das Eleições 2018

## Eleição Ordinária Estadual - 2018 1º Turno - Votação nominal - Deputado Estadual 1º Turno - ARNEIROZ / CE

		ARNEIROZ / CE - 1º TURNO				Atualizado em 08/10/2018 01:22:32	
		Deputado Estadual					
Seções (25)	Seq. (i)	Nú m.	Candidato	Partido/Coligação	Votação	% Válicos	
Totalizadas	0000	51500	SILVIO NASCIMENTO	PATRI	0	0,00 %	
25 (100,00%)	0000	33005	MARCELO MARQUES	PMN	0	0,00 %	
Não Totalizadas	0000	65700	AUGUSTA BRITO	PC do B - PC do B / PTB	0	0,00 %	
0 (0,00%)	0000	65321	PRETO ZEZÉ	PC do B - PC do B / PTB	0	0,00 %	
<b>Eleitorado (6.870)</b>	0000	45000	MARIANO DINIZ	PSDB	0	0,00 %	
Não Apurado	0000	13135	NASCIMENTO	PT - PT / PV / PSB	0	0,00 %	
0 (0,00%)	0000	90133	ZÉ FILHO	PROS	0	0,00 %	
Apurado	0000	40100	NILDA BANDEIRA	PSB - PT / PV / PSB	0	0,00 %	
6.870 (100,00%)	0000	33456	PROFESSOR CRISTIANO FREITAS	PMN	0	0,00 %	
Abstenção	0000	54000	JOSÉ DIAS	PPL - PPS / PRTB / PPL	0	0,00 %	
1.835 (26,71%)	0000	10222	VIVIANE DE JESUS	PRB - MDB / PHS / AVANTE / SOLIDARIEDADE / PSD / PSC / PODE / PRB	0	0,00 %	
Comparecimento	0000	17045	MANIÇOBA	PSL - DC / PSL	0	0,00 %	
5.035 (73,29%)	0000	70234	CARLOS OLIVEIRA	AVANTE - MDB / PHS / AVANTE / SOLIDARIEDADE / PSD / PSC / PODE / PRB	0	0,00 %	
<b>Votos (5.035)</b>	0000	31190	CORRETOR MAIA	PHS - MDB / PHS / AVANTE / SOLIDARIEDADE / PSD / PSC / PODE / PRB	0	0,00 %	


Brancos	#0000	310 00	NIL GUERRA	PHS - MDB / PHS / AVANTE / SOLIDARIEDADE / PSD / PSC / PODE / PRB	0	0,00 %
124 (2,46%)	0000	331 90	VALDECI BARROS	PMN	0	0,00 %
Nulos	0000	222 22	ELANIO DE SOUZA	PR - PP / PDT / PR / DEM / PRP	0	0,00 %
199 (3,95%)	0000	903 21	LUCIANO FERNANDES	PROS	0	0,00 %
Anulados	0000	170 17	ILTON DE CASTRO	PSL - DC / PSL	0	0,00 %
0 (0,00%)	#0000	333 21	RADIALISTA SANTIAGO	PMN	0	0,00 %
Pendentes	#0000	283 33	EDDLA CAMARA	PRTB - PPS / PRTB / PPL	0	0,00 %
0 (0,00%)	0000	231 44	ELIÉZIO DO RUDIADOR	PPS - PPS / PRTB / PPL	0	0,00 %
Votos Válidos	* Eleito					
4.712 (93,58%)	# O candidato não teve seus votos validados devido à sua situação jurídica, do seu vice ou à do seu partido. A situação atual do candidato pode ser obtida na Divulgação de Candidaturas e Contas Eleitorais. <a href="http://divulgacandcontas.tse.jus.br">http://divulgacandcontas.tse.jus.br</a>					
Nominais						
4.404 (93,46%)						
De Legenda						
308 (6,54%)						

**ELEIÇÃO ORDINÁRIA ESTADUAL - 2018 1º TURNO - RESULTADO SUJEITO A ALTERAÇÃO**



# Justiça Eleitoral - Divulgação de Resultado das Eleições 2018

## Eleição Ordinária Estadual - 2018 1º Turno - Votação nominal - Deputado Estadual 1º Turno - ARNEIROZ / CE

		ARNEIROZ / CE - 1º TURNO				Atualizado em 08/10/2018 01:22:32	
		Deputado Estadual					
Seções (25)	Seq. (i)	Nú m.	Candidato	Partido/Coligação	Votação	% Válicos	
Totalizadas	0000	170 01	EDNALDO CASTELO	PSL - DC / PSL	0	0,00 %	
25 (100,00%)	0000	511 00	ALEY GIRÃO	PATRI	0	0,00 %	
Não Totalizadas	#0000	361 87	KATIROBA	PTC	0	0,00 %	
0 (0,00%)	0000	906 78	SGT EDUARDO MAIA	PROS	0	0,00 %	
<b>Eleitorado (6.870)</b>	0000	274 44	ADELE ESPLENDIDA	DC - DC / PSL	0	0,00 %	
Não Apurado	0000	130 13	ELZIVONE	PT - PT / PV / PSB	0	0,00 %	
0 (0,00%)	0000	901 99	DENIS FREITAS	PROS	0	0,00 %	
Apurado	0000	514 44	JJ SANTOS	PATRI	0	0,00 %	
6.870 (100,00%)	0000	278 00	CRISTIANO NUNES	DC - DC / PSL	0	0,00 %	
Abstenção	0000	434 44	JÔSY	PV - PT / PV / PSB	0	0,00 %	
1.835 (26,71%)	0000	430 03	MONALISA SICILIANA	PV - PT / PV / PSB	0	0,00 %	
Comparecimento	0000	274 56	MARCOS ÁVILA	DC - DC / PSL	0	0,00 %	
5.035 (73,29%)	0000	174 95	SILMARA SOUSA	PSL - DC / PSL	0	0,00 %	
<b>Votos (5.035)</b>	0000	901 23	HABRAÃO RAMOS	PROS	0	0,00 %	

Brancos	0000	513 15	SÔNIA BARROS	PATRI	0	0,00 %
124 (2,46%)	0000	339 99	BETINHO MOTOS	PMN	0	0,00 %
Nulos	#0000	330 00	PASTOR REGINALDO ROLIM	PMN	0	0,00 %
199 (3,95%)	0000	909 87	NUBIA FERNANDES	PROS	0	0,00 %
Anulados	0000	500 26	CÍCERO CATADOR	PSOL - PSOL	0	0,00 %
0 (0,00%)	#0000	369 87	RADIALISTA WILSON MARQUES	PTC	0	0,00 %
Pendentes	#0000	367 00	TALVANI BRITO	PTC	0	0,00 %
0 (0,00%)	0000	901 25	PASTOR EDILSON	PROS	0	0,00 %
Votos Válidos	* Eleito					
4.712 (93,58%)	# O candidato não teve seus votos validados devido à sua situação jurídica, do seu vice ou à do seu partido. A situação atual do candidato pode ser obtida na Divulgação de Candidaturas e Contas Eleitorais. <a href="http://divulgacandcontas.tse.jus.br">http://divulgacandcontas.tse.jus.br</a>					
Nominais						
4.404 (93,46%)						
De Legenda						
308 (6,54%)						

**ELEIÇÃO ORDINÁRIA ESTADUAL - 2018 1º TURNO - RESULTADO SUJEITO A ALTERAÇÃO**



# Justiça Eleitoral - Divulgação de Resultado das Eleições 2018

## Eleição Ordinária Estadual - 2018 1º Turno - Votação nominal - Deputado Estadual 1º Turno - ARNEIROZ / CE

		ARNEIROZ / CE - 1º TURNO				Atualizado em 08/10/2018 01:22:32	
		Deputado Estadual					
Seções (25)	Seq. (i)	Nú m.	Candidato	Partido/Coligação	Votação	% Válicos	
Totalizadas	0000	19001	EZEQUIEL RODRIGUES	PODE - MDB / PHS / AVANTE / SOLIDARIEDADE / PSD / PSC / PODE / PRB	0	0,00 %	
25 (100,00%)	0000	33090	SARGENTO PAULO BERNARDO	PMN	0	0,00 %	
Não Totalizadas	0000	90456	PROFESSOR SULA	PROS	0	0,00 %	
0 (0,00%)	0000	40345	TIÃO DO ARACAPÊ	PSB - PT / PV / PSB	0	0,00 %	
<b>Eleitorado (6.870)</b>	0000	43000	SILVIO MAIA	PV - PT / PV / PSB	0	0,00 %	
Não Apurado	0000	90122	DESMANTELADO	PROS	0	0,00 %	
0 (0,00%)	0000	11222	GONY ARRUDA	PP - PP / PDT / PR / DEM / PRP	0	0,00 %	
Apurado	0000	90777	CHICO DO POSTO	PROS	0	0,00 %	
6.870 (100,00%)	0000	90231	VILAMAR DAMASCENO	PROS	0	0,00 %	
Abstenção	0000	33313	JERUSA CAMELÔ	PMN	0	0,00 %	
1.835 (26,71%)	#0000	44333	SARGENTO PAULO NETO	PRP - PP / PDT / PR / DEM / PRP	0	0,00 %	
Comparecimento	0000	51211	MICHELE QUEIROZ	PATRI	0	0,00 %	
5.035 (73,29%)	0000	43333	GEORGE LIMA	PV - PT / PV / PSB	0	0,00 %	
<b>Votos (5.035)</b>	0000	27367	FRANCISCO CUNHA	DC - DC / PSL	0	0,00 %	

Brancos	0000	652 27	TEREZINHA LIMA	PC do B - PC do B / PTB	0	0,00 %
124 (2,46%)	0000	903 99	MARIE ARAÚJO	PROS	0	0,00 %
Nulos	0000	548 00	ESTRELA QUE BRILHA	PPL - PPS / PRTB / PPL	0	0,00 %
199 (3,95%)	0000	546 54	GERIVAN ALVES	PPL - PPS / PRTB / PPL	0	0,00 %
Anulados	0000	510 07	PALHAÇO MAÇARICO	PATRI	0	0,00 %
0 (0,00%)	#0000	151 11	AUXILIADORA BEZERRA	MDB - MDB / PHS / AVANTE / SOLIDARIEDADE / PSD / PSC / PODE / PRB	0	0,00 %
Pendentes	0000	235 55	JORDÃO	PPS - PPS / PRTB / PPL	0	0,00 %
0 (0,00%)	0000	233 21	RÉGIS SOCORRISTA	PPS - PPS / PRTB / PPL	0	0,00 %
Votos Válidos	* Eleito					
4.712 (93,58%)	# O candidato não teve seus votos validados devido à sua situação jurídica, do seu vice ou à do seu partido. A situação atual do candidato pode ser obtida na Divulgação de Candidaturas e Contas Eleitorais. <a href="http://divulgacandcontas.tse.jus.br">http://divulgacandcontas.tse.jus.br</a>					
Nominais						
4.404 (93,46%)						
De Legenda						
308 (6,54%)						

ELEIÇÃO ORDINÁRIA ESTADUAL - 2018 1º TURNO - RESULTADO SUJEITO A ALTERAÇÃO



# Justiça Eleitoral - Divulgação de Resultado das Eleições 2018

## Eleição Ordinária Estadual - 2018 1º Turno - Votação nominal - Deputado Estadual 1º Turno - ARNEIROZ / CE

		ARNEIROZ / CE - 1º TURNO				Atualizado em 08/10/2018 01:22:32	
		Deputado Estadual					
Seções (25)	Seq. (i)	Nú m.	Candidato	Partido/Coligação	Votação	% Válicos	
Totalizadas	0000	12888	SERGIO AGUIAR	PDT - PP / PDT / PR / DEM / PRP	0	0,00 %	
25 (100,00%)	0000	22789	LUCINILDO FROTA	PR - PP / PDT / PR / DEM / PRP	0	0,00 %	
Não Totalizadas	0000	19678	ADAIL DA LAGOA SECA	PODE - MDB / PHS / AVANTE / SOLIDARIEDADE / PSD / PSC / PODE / PRB	0	0,00 %	
0 (0,00%)	0000	17800	JOÃO MOTA	PSL - DC / PSL	0	0,00 %	
<b>Eleitorado (6.870)</b>	#0000	50777	ADRIANA COUTINHO	PSOL - PSOL	0	0,00 %	
Não Apurado	0000	33007	IRMÃO FLAVIANO	PMN	0	0,00 %	
0 (0,00%)	0000	90369	VALDEMAR PINHEIRO	PROS	0	0,00 %	
Apurado	0000	90007	AGOPIN.COM	PROS	0	0,00 %	
6.870 (100,00%)	0000	12456	ROMEU ALDIGUERI	PDT - PP / PDT / PR / DEM / PRP	0	0,00 %	
Abstenção	0000	70555	SARGENTO CAMPELO	AVANTE - MDB / PHS / AVANTE / SOLIDARIEDADE / PSD / PSC / PODE / PRB	0	0,00 %	
1.835 (26,71%)	0000	50400	PROFESSOR MARCONDE	PSOL - PSOL	0	0,00 %	
Comparecimento	0000	17217	BEBEL DO ICÓ	PSL - DC / PSL	0	0,00 %	
5.035 (73,29%)	0000	51222	PASTOR NALDO CUNHA	PATRI	0	0,00 %	
<b>Votos (5.035)</b>	0000	19100	FREUD O PASTOR DAS CRUZADAS	PODE - MDB / PHS / AVANTE / SOLIDARIEDADE / PSD / PSC / PODE / PRB	0	0,00 %	

Brancos	#0000	367 44	ROBERTO CARLOS	PTC	0	0,00 %
124 (2,46%)	0000	178 88	NALDO GRANGEIRO	PSL - DC / PSL	0	0,00 %
Nulos	0000	135 80	JOÃO CORAGEM	PT - PT / PV / PSB	0	0,00 %
199 (3,95%)	0000	401 47	IVAMAR O AGENTE	PSB - PT / PV / PSB	0	0,00 %
Anulados	0000	181 90	CARLOS ARARIPE	REDE	0	0,00 %
0 (0,00%)	0000	271 22	RODOLFO COSTA	DC - DC / PSL	0	0,00 %
Pendentes	0000	270 55	IRACILDA SOUSA	DC - DC / PSL	0	0,00 %
0 (0,00%)	0000	431 11	EMMANUEL BARROS	PV - PT / PV / PSB	0	0,00 %
Votos Válidos	* Eleito					
4.712 (93,58%)	# O candidato não teve seus votos validados devido à sua situação jurídica, do seu vice ou à do seu partido. A situação atual do candidato pode ser obtida na Divulgação de Candidaturas e Contas Eleitorais. <a href="http://divulgacandcontas.tse.jus.br">http://divulgacandcontas.tse.jus.br</a>					
Nominais						
4.404 (93,46%)						
De Legenda						
308 (6,54%)						

**ELEIÇÃO ORDINÁRIA ESTADUAL - 2018 1º TURNO - RESULTADO SUJEITO A ALTERAÇÃO**





# Justiça Eleitoral - Divulgação de Resultado das Eleições 2018

## Eleição Ordinária Estadual - 2018 1º Turno - Votação nominal - Deputado Estadual 1º Turno - ARNEIROZ / CE

		ARNEIROZ / CE - 1º TURNO				Atualizado em 08/10/2018 01:22:32	
		Deputado Estadual					
Seções (25)	Seq. (i)	Nú m.	Candidato	Partido/Coligação	Votação	% Válidos	
Totalizadas	0000	505	VALYRES PESCADOR	PSOL - PSOL	0	0,00 %	
25 (100,00%)	0000	502	IZAURA	PSOL - PSOL	0	0,00 %	
Não Totalizadas	0000	707	NINA CARVALHO	AVANTE - MDB / PHS / AVANTE / SOLIDARIEDADE / PSD / PSC / PODE / PRB	0	0,00 %	
0 (0,00%)	0000	906	FRANCISCO ALBANO	PROS	0	0,00 %	
<b>Eleitorado (6.870)</b>	0000	653	PEDIM DO SÃO CRISTOVÃO	PC do B - PC do B / PTB	0	0,00 %	
Não Apurado	#0000	360	ITALO JANIERES	PTC	0	0,00 %	
0 (0,00%)	#0000	230	PALLOMA LIMA	PPS - PPS / PRTB / PPL	0	0,00 %	
Apurado	0000	231	VALDIM GONÇALVES	PPS - PPS / PRTB / PPL	0	0,00 %	
6.870 (100,00%)	0000	194	REGINA MAIA	PODE - MDB / PHS / AVANTE / SOLIDARIEDADE / PSD / PSC / PODE / PRB	0	0,00 %	
Abstenção	0000	275	TERESA QUEIROZ	DC - DC / PSL	0	0,00 %	
1.835 (26,71%)	0000	134	KEBA RAFAEL	PT - PT / PV / PSB	0	0,00 %	
Comparecimento	0000	220	JB	PR - PP / PDT / PR / DEM / PRP	0	0,00 %	
5.035 (73,29%)	0000	502	RAIMUNDO NONATO	PSOL - PSOL	0	0,00 %	
<b>Votos (5.035)</b>	0000	150	PROFESSORA LEILA	MDB - MDB / PHS / AVANTE / SOLIDARIEDADE / PSD / PSC / PODE / PRB	0	0,00 %	
		13					

Brancos	0000	124 00	MARIINHA COELHO	PDT - PP / PDT / PR / DEM / PRP	0	0,00 %
124 (2,46%)	0000	170 31	PROFESSOR HELON FRAZÃO	PSL - DC / PSL	0	0,00 %
Nulos	0000	237 00	QUERIDA UCHÔA	PPS - PPS / PRTB / PPL	0	0,00 %
199 (3,95%)	0000	657 89	PROFESSOR EVALDO LIMA	PC do B - PC do B / PTB	0	0,00 %
Anulados	#0000	368 88	CHEF ALEXANDRE	PTC	0	0,00 %
0 (0,00%)	0000	139 99	DR. MARCOS NORJOSA	PT - PT / PV / PSB	0	0,00 %
Pendentes	0000	232 16	PROFESSOR SERJÃO	PPS - PPS / PRTB / PPL	0	0,00 %
0 (0,00%)	0000	181 23	JADER GUGA	REDE	0	0,00 %
Votos Válidos	* Eleito					
4.712 (93,58%)	# O candidato não teve seus votos validados devido à sua situação jurídica, do seu vice ou à do seu partido. A situação atual do candidato pode ser obtida na Divulgação de Candidaturas e Contas Eleitorais. <a href="http://divulgacandcontas.tse.jus.br">http://divulgacandcontas.tse.jus.br</a>					
Nominais						
4.404 (93,46%)						
De Legenda						
308 (6,54%)						

ELEIÇÃO ORDINÁRIA ESTADUAL - 2018 1º TURNO - RESULTADO SUJEITO A ALTERAÇÃO



# Justiça Eleitoral - Divulgação de Resultado das Eleições 2018

## Eleição Ordinária Estadual - 2018 1º Turno - Votação nominal - Deputado Estadual 1º Turno - ARNEIROZ / CE

		ARNEIROZ / CE - 1º TURNO				Atualizado em 08/10/2018 01:22:32	
		Deputado Estadual					
Seções (25)	Seq. (i)	Nú m.	Candidato	Partido/Coligação	Votação	% Válidos	
Totalizadas	0000	195 13	KATIA MOURA	PODE - MDB / PHS / AVANTE / SOLIDARIEDADE / PSD / PSC / PODE / PRB	0	0,00 %	
25 (100,00%)	0000	540 54	CHRISTIAN	PPL - PPS / PRTB / PPL	0	0,00 %	
Não Totalizadas	0000	281 00	ABREU	PRTB - PPS / PRTB / PPL	0	0,00 %	
0 (0,00%)	0000	658 90	ROBERTÃO	PC do B - PC do B / PTB	0	0,00 %	
<b>Eleitorado (6.870)</b>	0000	224 44	MARA SANTOS	PR - PP / PDT / PR / DEM / PRP	0	0,00 %	
Não Apurado	0000	172 22	FERNANDA KARLA	PSL - DC / PSL	0	0,00 %	
0 (0,00%)	0000	270 67	EUZAIR FERNANDES	DC - DC / PSL	0	0,00 %	
Apurado	0000	190 23	MEIRE MORAIS	PODE - MDB / PHS / AVANTE / SOLIDARIEDADE / PSD / PSC / PODE / PRB	0	0,00 %	
6.870 (100,00%)	0000	132 13	CELSO CRISOSTOMO	PT - PT / PV / PSB	0	0,00 %	
Abstenção	0000	549 87	AUREA CAMILO	PPL - PPS / PRTB / PPL	0	0,00 %	
1.835 (26,71%)	0000	502 00	NESTOR BEZERRA	PSOL - PSOL	0	0,00 %	
Comparecimento	0000	510 77	O PINTOR PEDRO FERREIRA	PATRI	0	0,00 %	
5.035 (73,29%)	0000	100 00	DAVID DURAND	PRB - MDB / PHS / AVANTE / SOLIDARIEDADE / PSD / PSC / PODE / PRB	0	0,00 %	
<b>Votos (5.035)</b>	0000	909 99	LUISINHO DA RÁDIO	PROS	0	0,00 %	

Brancos	0000	656 58	SOCORRINHA	PC do B - PC do B / PTB	0	0,00 %
124 (2,46%)	0000	907 73	NETA	PROS	0	0,00 %
Nulos	0000	233 45	AILTON DA PESCA	PPS - PPS / PRTB / PPL	0	0,00 %
199 (3,95%)	0000	542 34	MEIRE PACUTI	PPL - PPS / PRTB / PPL	0	0,00 %
Anulados	0000	190 19	AÉCIO FEIJÓ	PODE - MDB / PHS / AVANTE / SOLIDARIEDADE / PSD / PSC / PODE / PRB	0	0,00 %
0 (0,00%)	0000	512 51	ELIZIARIO MAIA	PATRI	0	0,00 %
Pendentes	0000	652 22	GEORGE JÚNIOR	PC do B - PC do B / PTB	0	0,00 %
0 (0,00%)	0000	131 13	MAX SWELL RIBEIRO	PT - PT / PV / PSB	0	0,00 %
Votos Válidos	* Eleito					
4.712 (93,58%)	# O candidato não teve seus votos validados devido à sua situação jurídica, do seu vice ou à do seu partido. A situação atual do candidato pode ser obtida na Divulgação de Candidaturas e Contas Eleitorais. <a href="http://divulgacandcontas.tse.jus.br">http://divulgacandcontas.tse.jus.br</a>					
Nominais						
4.404 (93,46%)						
De Legenda						
308 (6,54%)						

**ELEIÇÃO ORDINÁRIA ESTADUAL - 2018 1º TURNO - RESULTADO SUJEITO A ALTERAÇÃO**



# Justiça Eleitoral - Divulgação de Resultado das Eleições 2018

## Eleição Ordinária Estadual - 2018 1º Turno - Votação nominal - Deputado Estadual 1º Turno - ARNEIROZ / CE

		ARNEIROZ / CE - 1º TURNO				Atualizado em 08/10/2018 01:22:32	
		Deputado Estadual					
Seções (25)	Seq. (i)	Nú m.	Candidato	Partido/Coligação	Votação	% Válicos	
Totalizadas	0000	650 65	JACINTO ARAÚJO	PC do B - PC do B / PTB	0	0,00 %	
25 (100,00%)	0000	121 25	ARNETE BORGES	PDT - PP / PDT / PR / DEM / PRP	0	0,00 %	
Não Totalizadas	0000	901 66	PROFESSORA EVELINE BENEVIDES	PROS	0	0,00 %	
0 (0,00%)	0000	150 55	CASTELO TOMÉ	MDB - MDB / PHS / AVANTE / SOLIDARIEDADE / PSD / PSC / PODE / PRB	0	0,00 %	
<b>Eleitorado (6.870)</b>	0000	173 33	PAIVA	PSL - DC / PSL	0	0,00 %	
Não Apurado	0000	137 77	PAI GERSON	PT - PT / PV / PSB	0	0,00 %	
0 (0,00%)	0000	278 88	BETE FROTINHA	DC - DC / PSL	0	0,00 %	
Apurado	0000	458 00	FERNANDA PESSOA	PSDB	0	0,00 %	
6.870 (100,00%)	0000	130 00	CELIO	PT - PT / PV / PSB	0	0,00 %	
Abstenção	0000	502 22	PROFESSORA RITA	PSOL - PSOL	0	0,00 %	
1.835 (26,71%)	0000	516 78	MÔNICA MARQUES	PATRI	0	0,00 %	
Comparecimento	0000	456 00	HELAINÉ MENDONÇA	PSDB	0	0,00 %	
5.035 (73,29%)	#0000	366 60	FURINHA	PTC	0	0,00 %	
<b>Votos (5.035)</b>	0000	909 90	JOÃO CARLOS FARIAS	PROS	0	0,00 %	

Brancos	0000	199 99	CELSO SANTOS	PODE - MDB / PHS / AVANTE / SOLIDARIEDADE / PSD / PSC / PODE / PRB	0	0,00 %
124 (2,46%)	0000	401 40	ROBERTO AQUINO	PSB - PT / PV / PSB	0	0,00 %
Nulos	#0000	121 23	LIA GOMES	PDT - PP / PDT / PR / DEM / PRP	0	0,00 %
199 (3,95%)	0000	133 78	JORGE GOESRSCH	PT - PT / PV / PSB	0	0,00 %
Anulados	#0000	365 00	ASSIS SILVA	PTC	0	0,00 %
0 (0,00%)	0000	171 23	URANDI MATOS	PSL - DC / PSL	0	0,00 %
Pendentes	0000	271 77	DIANA PEIXOTO	DC - DC / PSL	0	0,00 %
0 (0,00%)	0000	336 18	LÊDA MOREIRA	PMN	0	0,00 %
Votos Válidos	* Eleito					
4.712 (93,58%)	# O candidato não teve seus votos validados devido à sua situação jurídica, do seu vice ou à do seu partido. A situação atual do candidato pode ser obtida na Divulgação de Candidaturas e Contas Eleitorais. <a href="http://divulgacandcontas.tse.jus.br">http://divulgacandcontas.tse.jus.br</a>					
Nominais						
4.404 (93,46%)						
De Legenda						
308 (6,54%)						

**ELEIÇÃO ORDINÁRIA ESTADUAL - 2018 1º TURNO - RESULTADO SUJEITO A ALTERAÇÃO**



# Justiça Eleitoral - Divulgação de Resultado das Eleições 2018

## Eleição Ordinária Estadual - 2018 1º Turno - Votação nominal - Deputado Estadual 1º Turno - ARNEIROZ / CE

		ARNEIROZ / CE - 1º TURNO				Atualizado em 08/10/2018 01:22:32	
		Deputado Estadual					
Seções (25)	Seq. (i)	Nú m.	Candidato	Partido/Coligação	Votação	% Válidos	
Totalizadas	0000	201 23	GIDEON QUEIROZ	PSC - MDB / PHS / AVANTE / SOLIDARIEDADE / PSD / PSC / PODE / PRB	0	0,00 %	
25 (100,00%)	0000	331 27	MARIA DA PENHA	PMN	0	0,00 %	
Não Totalizadas	0000	515 80	FLÁVIO CARNEIRO	PATRI	0	0,00 %	
0 (0,00%)	0000	908 00	ROSA VIA RADICAL	PROS	0	0,00 %	
<b>Eleitorado (6.870)</b>	0000	400 40	NORMA ZÉLIA	PSB - PT / PV / PSB	0	0,00 %	
Não Apurado	0000	238 10	JURANI PARENTE	PPS - PPS / PRTB / PPL	0	0,00 %	
0 (0,00%)	0000	333 69	NETO NOGUEIRA	PMN	0	0,00 %	
Apurado	0000	191 11	ROBERTO TINTÃO	PODE - MDB / PHS / AVANTE / SOLIDARIEDADE / PSD / PSC / PODE / PRB	0	0,00 %	
6.870 (100,00%)	0000	332 33	PROFESSOR CARVALHO	PMN	0	0,00 %	
Abstenção	#0000	363 13	PROFESSORA FATIMA	PTC	0	0,00 %	
1.835 (26,71%)	0000	650 00	SÔNIA MARIA	PC do B - PC do B / PTB	0	0,00 %	
Comparecimento	0000	117 89	BETHROSE	PP - PP / PDT / PR / DEM / PRP	0	0,00 %	
5.035 (73,29%)	0000	516 80	GILBERTO SOM	PATRI	0	0,00 %	
<b>Votos (5.035)</b>	0000	172 20	PROFESSOR ELÁDIO	PSL - DC / PSL	0	0,00 %	

Brancos	0000	221 23	NILDO SOBRAL	PR - PP / PDT / PR / DEM / PRP	0	0,00 %
124 (2,46%)	0000	270 17	EDNO	DC - DC / PSL	0	0,00 %
Nulos	#0000	367 89	EVERARDO BEZERRA	PTC	0	0,00 %
199 (3,95%)	0000	401 11	ROBSON MONTEIRO	PSB - PT / PV / PSB	0	0,00 %
Anulados	0000	270 00	CESAR WAGNER DELEGADO	DC - DC / PSL	0	0,00 %
0 (0,00%)	0000	541 47	JUNIOR TORRES	PPL - PPS / PRTB / PPL	0	0,00 %
Pendentes	#0000	656 78	RAIMUNDINHO DO SINDICATO	PC do B - PC do B / PTB	0	0,00 %
0 (0,00%)	0000	900 01	LOURA DOS COCO	PROS	0	0,00 %
Votos Válidos	* Eleito					
4.712 (93,58%)	# O candidato não teve seus votos validados devido à sua situação jurídica, do seu vice ou à do seu partido. A situação atual do candidato pode ser obtida na Divulgação de Candidaturas e Contas Eleitorais. <a href="http://divulgacandcontas.tse.jus.br">http://divulgacandcontas.tse.jus.br</a>					
Nominais						
4.404 (93,46%)						
De Legenda						
308 (6,54%)						

**ELEIÇÃO ORDINÁRIA ESTADUAL - 2018 1º TURNO - RESULTADO SUJEITO A ALTERAÇÃO**





# Justiça Eleitoral - Divulgação de Resultado das Eleições 2018

## Eleição Ordinária Estadual - 2018 1º Turno - Votação nominal - Deputado Estadual 1º Turno - ARNEIROZ / CE

		ARNEIROZ / CE - 1º TURNO				Atualizado em 08/10/2018 01:22:32	
		Deputado Estadual					
Seções (25)	Seq. (i)	Nú m.	Candidato	Partido/Coligação	Votação	% Válidos	
Totalizadas	0000	276	VICENTE SILVA JUNIOR	DC - DC / PSL	0	0,00 %	
25 (100,00%)	0000	511	MÃE TAQUINHA DE OYA	PATRI	0	0,00 %	
Não Totalizadas	0000	331	MARTA MENEZES	PMN	0	0,00 %	
0 (0,00%)	0000	281	FERRERINHA	PRTB - PPS / PRTB / PPL	0	0,00 %	
<b>Eleitorado (6.870)</b>	0000	197	GORDIM	PODE - MDB / PHS / AVANTE / SOLIDARIEDADE / PSD / PSC / PODE / PRB	0	0,00 %	
Não Apurado	0000	654	HELENA FERNANDES	PC do B - PC do B / PTB	0	0,00 %	
0 (0,00%)	0000	122	OSMAR BAQUIT	PDT - PP / PDT / PR / DEM / PRP	0	0,00 %	
Apurado	0000	455	ST WANDERLEY CORDEIRO	PSDB	0	0,00 %	
6.870 (100,00%)	0000	175	SEVERINO DA SUCAN	PSL - DC / PSL	0	0,00 %	
Abstenção	0000	176	SARGENTO ROBERTO	PSL - DC / PSL	0	0,00 %	
1.835 (26,71%)	0000	277	COWBOY DO CALÇADÃO	DC - DC / PSL	0	0,00 %	
Comparecimento	0000	503	ADÃO FERNANDES	PSOL - PSOL	0	0,00 %	
5.035 (73,29%)	0000	145	LOURA DA BARRA	PTB - PC do B / PTB	0	0,00 %	
<b>Votos (5.035)</b>	0000	430	ZULEIDE BRANDÃO	PV - PT / PV / PSB	0	0,00 %	
		09					

Brancos	0000	252 22	JUNIOR BABY	DEM - PP / PDT / PR / DEM / PRP	0	0,00 %
124 (2,46%)	#0000	332 34	NEUMA PONTES	PMN	0	0,00 %
Nulos	0000	231 90	SUB TENENTE FILHO	PPS - PPS / PRTB / PPL	0	0,00 %
199 (3,95%)	0000	510 51	PROFESSOR LUIZ DAMIÃO	PATRI	0	0,00 %
Anulados	#0000	368 00	IRAN DIAS	PTC	0	0,00 %
0 (0,00%)	0000	434 33	CANDIDA BRUM	PV - PT / PV / PSB	0	0,00 %
Pendentes	0000	105 55	GERALDA SILVA	PRB - MDB / PHS / AVANTE / SOLIDARIEDADE / PSD / PSC / PODE / PRB	0	0,00 %
0 (0,00%)	0000	173 31	ZEZINHO OLIVEIRA	PSL - DC / PSL	0	0,00 %
Votos Válidos	* Eleito					
4.712 (93,58%)	# O candidato não teve seus votos validados devido à sua situação jurídica, do seu vice ou à do seu partido. A situação atual do candidato pode ser obtida na Divulgação de Candidaturas e Contas Eleitorais. <a href="http://divulgacandcontas.tse.jus.br">http://divulgacandcontas.tse.jus.br</a>					
Nominais						
4.404 (93,46%)						
De Legenda						
308 (6,54%)						

**ELEIÇÃO ORDINÁRIA ESTADUAL - 2018 1º TURNO - RESULTADO SUJEITO A ALTERAÇÃO**



# Justiça Eleitoral - Divulgação de Resultado das Eleições 2018

## Eleição Ordinária Estadual - 2018 1º Turno - Votação nominal - Deputado Estadual 1º Turno - ARNEIROZ / CE

		ARNEIROZ / CE - 1º TURNO				Atualizado em 08/10/2018 01:22:32	
		Deputado Estadual					
Seções (25)	Seq. (i)	Nú m.	Candidato	Partido/Coligação	Votação	% Válidos	
Totalizadas	0000	556 18	ARIMATÉIA BRITO	PSD - MDB / PHS / AVANTE / SOLIDARIEDADE / PSD / PSC / PODE / PRB	0	0,00 %	
25 (100,00%)	0000	431 23	COSME SERGIO	PV - PT / PV / PSB	0	0,00 %	
Não Totalizadas	#0000	362 33	CHINESA CABELEIREIRA	PTC	0	0,00 %	
0 (0,00%)	#0000	132 00	DEDE TEIXEIRA	PT - PT / PV / PSB	0	0,00 %	
<b>Eleitorado (6.870)</b>	0000	228 88	PROFESSORA SOCORRO BESSA	PR - PP / PDT / PR / DEM / PRP	0	0,00 %	
Não Apurado	0000	650 13	JOSE WILLIAMS	PC do B - PC do B / PTB	0	0,00 %	
0 (0,00%)	#0000	366 22	SAPATEIRO LOPES	PTC	0	0,00 %	
Apurado	0000	234 00	PASTORA ALCIONE	PPS - PPS / PRTB / PPL	0	0,00 %	
6.870 (100,00%)	0000	513 00	IZA DO SÃO MIGUEL	PATRI	0	0,00 %	
Abstenção	0000	231 33	ADM. FERNANDO FONTES	PPS - PPS / PRTB / PPL	0	0,00 %	
1.835 (26,71%)	0000	501 23	PROFESSOR RIBEIRO JÚNIOR	PSOL - PSOL	0	0,00 %	
Comparecimento	#0000	362 22	JUNIOR REGO	PTC	0	0,00 %	
5.035 (73,29%)	0000	456 66	EVANDRO GOMES JR	PSDB	0	0,00 %	
<b>Votos (5.035)</b>	0000	107 77	SALES ARMEIRO	PRB - MDB / PHS / AVANTE / SOLIDARIEDADE / PSD / PSC / PODE / PRB	0	0,00 %	


Brancos	0000	506 00	VERÔNICA POESIA	PSOL - PSOL	0	0,00 %
124 (2,46%)	#0000	360 86	LIDUINA SALVADOR	PTC	0	0,00 %
Nulos	0000	116 11	ALEMÃO	PP - PP / PDT / PR / DEM / PRP	0	0,00 %
199 (3,95%)	0000	234 44	RITA PINHEIRO	PPS - PPS / PRTB / PPL	0	0,00 %
Anulados	0000	335 67	PR RAIMUNDO CARDOSO	PMN	0	0,00 %
0 (0,00%)	0000	905 67	VOVÓ DA GUARDA	PROS	0	0,00 %
Pendentes	0000	282 28	DOM BARROCAS	PRTB - PPS / PRTB / PPL	0	0,00 %
0 (0,00%)	0000	231 11	CÉLIA LOPES	PPS - PPS / PRTB / PPL	0	0,00 %
Votos Válidos	* Eleito					
4.712 (93,58%)	# O candidato não teve seus votos validados devido à sua situação jurídica, do seu vice ou à do seu partido. A situação atual do candidato pode ser obtida na Divulgação de Candidaturas e Contas Eleitorais. <a href="http://divulgacandcontas.tse.jus.br">http://divulgacandcontas.tse.jus.br</a>					
Nominais						
4.404 (93,46%)						
De Legenda						
308 (6,54%)						

ELEIÇÃO ORDINÁRIA ESTADUAL - 2018 1º TURNO - RESULTADO SUJEITO A ALTERAÇÃO



# Justiça Eleitoral - Divulgação de Resultado das Eleições 2018

## Eleição Ordinária Estadual - 2018 1º Turno - Votação nominal - Deputado Estadual 1º Turno - ARNEIROZ / CE

		ARNEIROZ / CE - 1º TURNO				Atualizado em 08/10/2018 01:22:32	
		Deputado Estadual					
Seções (25)	Seq. (i)	Nú m.	Candidato	Partido/Coligação	Votação	% Válidos	
Totalizadas	0000	512 90	ELIENE COUTO	PATRI	0	0,00 %	
25 (100,00%)	0000	235 67	HAZOAR JOCELIO SANTOS	PPS - PPS / PRTB / PPL	0	0,00 %	
Não Totalizadas	0000	651 45	ANA ANGÉLICA	PC do B - PC do B / PTB	0	0,00 %	
0 (0,00%)	0000	331 00	PROFESSOR IVO	PMN	0	0,00 %	
<b>Eleitorado (6.870)</b>	0000	250 00	JOÃO JAIME	DEM - PP / PDT / PR / DEM / PRP	0	0,00 %	
Não Apurado	0000	171 90	SARGENTO BERNARDO	PSL - DC / PSL	0	0,00 %	
0 (0,00%)	0000	653 61	JARBAS	PC do B - PC do B / PTB	0	0,00 %	
Apurado	0000	131 47	PROFESSORA VILANI	PT - PT / PV / PSB	0	0,00 %	
6.870 (100,00%)	0000	437 77	MENEZES	PV - PT / PV / PSB	0	0,00 %	
Abstenção	0000	130 22	VERIDIANO MATOS	PT - PT / PV / PSB	0	0,00 %	
1.835 (26,71%)	0000	175 55	AURÉLIO GONÇALVES	PSL - DC / PSL	0	0,00 %	
Comparecimento	0000	330 55	HÉLIO SABOIA	PMN	0	0,00 %	
5.035 (73,29%)	#0000	361 95	CARLOS BARRETO CAGECE	PTC	0	0,00 %	
<b>Votos (5.035)</b>	0000	164 56	RAILDA DE ARAUJO	PSTU	0	0,00 %	

Brancos	0000	513 33	DR. LEÔNIDAS PROCÓPIO	PATRI	0	0,00 %
124 (2,46%)	0000	513 31	MARIA DE JESUS	PATRI	0	0,00 %
Nulos	#0000	361 35	HELENA ROCHA	PTC	0	0,00 %
199 (3,95%)	0000	276 00	ZULENE COSTA	DC - DC / PSL	0	0,00 %
Anulados	0000	237 89	SOCORRINHA GUERREIRO	PPS - PPS / PRTB / PPL	0	0,00 %
0 (0,00%)	0000	540 45	JEOVÁ DE AQUINO CADEIRANTE	PPL - PPS / PRTB / PPL	0	0,00 %
Pendentes	0000	518 90	DR. EUGÊNIO	PATRI	0	0,00 %
0 (0,00%)	0000	256 99	LUIZ HOLANDA	DEM - PP / PDT / PR / DEM / PRP	0	0,00 %
Votos Válidos	* Eleito					
4.712 (93,58%)	# O candidato não teve seus votos validados devido à sua situação jurídica, do seu vice ou à do seu partido. A situação atual do candidato pode ser obtida na Divulgação de Candidaturas e Contas Eleitorais. <a href="http://divulgacandcontas.tse.jus.br">http://divulgacandcontas.tse.jus.br</a>					
Nominais						
4.404 (93,46%)						
De Legenda						
308 (6,54%)						

**ELEIÇÃO ORDINÁRIA ESTADUAL - 2018 1º TURNO - RESULTADO SUJEITO A ALTERAÇÃO**



# Justiça Eleitoral - Divulgação de Resultado das Eleições 2018

## Eleição Ordinária Estadual - 2018 1º Turno - Votação nominal - Deputado Estadual 1º Turno - ARNEIROZ / CE

		ARNEIROZ / CE - 1º TURNO				Atualizado em 08/10/2018 01:22:32	
		Deputado Estadual					
Seções (25)	Seq. (i)	Nú m.	Candidato	Partido/Coligação	Votação	% Válidos	
Totalizadas	0000	511	DESINHA LEITE	PATRI	0	0,00 %	
25 (100,00%)	0000	45					
	0000	333	SOCORRINHA HOLANDA	PMN	0	0,00 %	
		30					
Não Totalizadas	0000	512	JAIRO EDUARDO	PATRI	0	0,00 %	
0 (0,00%)		15					
	#0000	183	TEREZINHA PAIVA	REDE	0	0,00 %	
		21					
<b>Eleitorado (6.870)</b>	0000	170	DELEGADO CAVALCANTE	PSL - DC / PSL	0	0,00 %	
		00					
Não Apurado	0000	903	SÉRGIO ÂNGELO	PROS	0	0,00 %	
0 (0,00%)		00					
	0000	501	LUIZA VERAS	PSOL - PSOL	0	0,00 %	
		62					
Apurado	0000	334	DR. PAULO MELO	PMN	0	0,00 %	
6.870 (100,00%)		44					
	0000	129	FERREIRA ARAGÃO	PDT - PP / PDT / PR / DEM / PRP	0	0,00 %	
		99					
Abstenção	0000	238	ZÉ DA EDITH	PPS - PPS / PRTB / PPL	0	0,00 %	
1.835 (26,71%)		88					
	0000	455	PLÁCIDO	PSDB	0	0,00 %	
		55					
Comparecimento	0000	195	VILMA	PODE - MDB / PHS / AVANTE / SOLIDARIEDADE / PSD / PSC / PODE / PRB	0	0,00 %	
5.035 (73,29%)		55					
	0000	134	ALICE OLIVEIRA	PT - PT / PV / PSB	0	0,00 %	
		56					
<b>Votos (5.035)</b>	0000	123	ANTONIO GRANJA	PDT - PP / PDT / PR / DEM / PRP	0	0,00 %	
		12					

Brancos	0000	452 99	FRAN SANTOS	PSDB	0	0,00 %
124 (2,46%)	0000	701 90	CAPITÃO SILVA	AVANTE - MDB / PHS / AVANTE / SOLIDARIEDADE / PSD / PSC / PODE / PRB	0	0,00 %
Nulos	#0000	364 51	VASSOURÃO	PTC	0	0,00 %
199 (3,95%)	0000	450 45	GERALDO CORREIA	PSDB	0	0,00 %
Anulados	0000	518 88	SEBASTIÃO MARINHO	PATRI	0	0,00 %
0 (0,00%)	0000	235 00	BERNADETH MARTINS	PPS - PPS / PRTB / PPL	0	0,00 %
Pendentes	#0000	360 36	RAIMUNDO ROCK	PTC	0	0,00 %
0 (0,00%)	#0000	361 11	ROMERO VIEIRA	PTC	0	0,00 %
Votos Válidos	* Eleito					
4.712 (93,58%)	# O candidato não teve seus votos validados devido à sua situação jurídica, do seu vice ou à do seu partido. A situação atual do candidato pode ser obtida na Divulgação de Candidaturas e Contas Eleitorais. <a href="http://divulgacandcontas.tse.jus.br">http://divulgacandcontas.tse.jus.br</a>					
Nominais						
4.404 (93,46%)						
De Legenda						
308 (6,54%)						

**ELEIÇÃO ORDINÁRIA ESTADUAL - 2018 1º TURNO - RESULTADO SUJEITO A ALTERAÇÃO**





# Justiça Eleitoral - Divulgação de Resultado das Eleições 2018

## Eleição Ordinária Estadual - 2018 1º Turno - Votação nominal - Deputado Estadual 1º Turno - ARNEIROZ / CE

		ARNEIROZ / CE - 1º TURNO				Atualizado em 08/10/2018 01:22:32	
		Deputado Estadual					
Seções (25)	Seq. (i)	Nú m.	Candidato	Partido/Coligação	Votação	% Válicos	
Totalizadas	0000	707 14	RAIMUNDO BALBINO	AVANTE - MDB / PHS / AVANTE / SOLIDARIEDADE / PSD / PSC / PODE / PRB	0	0,00 %	
25 (100,00%)	0000	121 11	ZEZINHO ALBUQUERQUE	PDT - PP / PDT / PR / DEM / PRP	0	0,00 %	
Não Totalizadas	0000	331 23	PAULO DUARTE	PMN	0	0,00 %	
0 (0,00%)	0000	236 00	CÉLIA BERNARDO	PPS - PPS / PRTB / PPL	0	0,00 %	
<b>Eleitorado (6.870)</b>	0000	272 00	SEABRA	DC - DC / PSL	0	0,00 %	
Não Apurado	0000	511 33	MÁRIO HÉLIO	PATRI	0	0,00 %	
0 (0,00%)	0000	234 56	PASTOR DALMÁCIO	PPS - PPS / PRTB / PPL	0	0,00 %	
Apurado	0000	511 21	FÁTIMA DA COHAB	PATRI	0	0,00 %	
6.870 (100,00%)	#0000	360 01	PASTOR MELO	PTC	0	0,00 %	
Abstenção	0000	153 21	DRA ZUILA	MDB - MDB / PHS / AVANTE / SOLIDARIEDADE / PSD / PSC / PODE / PRB	0	0,00 %	
1.835 (26,71%)	#0000	514 11	BALACÓ FARIAS	PATRI	0	0,00 %	
Comparecimento	0000	509 99	GORETE SANTANA	PSOL - PSOL	0	0,00 %	
5.035 (73,29%)	0000	654 00	ACACI	PC do B - PC do B / PTB	0	0,00 %	
<b>Votos (5.035)</b>	0000	171 24	ANDRÉ AZEVEDO	PSL - DC / PSL	0	0,00 %	

Brancos	0000	330 40	MORAES DO CEARÁ	PMN	0	0,00 %
124 (2,46%)	#0000	120 13	COSTA MAIA	PDT - PP / PDT / PR / DEM / PRP	0	0,00 %
Nulos	0000	177 71	MENESCAL	PSL - DC / PSL	0	0,00 %
199 (3,95%)	0000	161 64	FERNANDO SARAIVA	PSTU	0	0,00 %
Anulados	0000	905 55	DR. CIRO	PROS	0	0,00 %
0 (0,00%)	0000	336 54	ZÉ GOMES	PMN	0	0,00 %
Pendentes	0000	659 99	TAVARES	PC do B - PC do B / PTB	0	0,00 %
0 (0,00%)	0000	506 66	LUIZ DO CACHIMBO	PSOL - PSOL	0	0,00 %
Votos Válidos	* Eleito					
4.712 (93,58%)	# O candidato não teve seus votos validados devido à sua situação jurídica, do seu vice ou à do seu partido. A situação atual do candidato pode ser obtida na Divulgação de Candidaturas e Contas Eleitorais. <a href="http://divulgacandcontas.tse.jus.br">http://divulgacandcontas.tse.jus.br</a>					
Nominais						
4.404 (93,46%)						
De Legenda						
308 (6,54%)						

ELEIÇÃO ORDINÁRIA ESTADUAL - 2018 1º TURNO - RESULTADO SUJEITO A ALTERAÇÃO



# Justiça Eleitoral - Divulgação de Resultado das Eleições 2018

## Eleição Ordinária Estadual - 2018 1º Turno - Votação nominal - Deputado Estadual 1º Turno - ARNEIROZ / CE

		ARNEIROZ / CE - 1º TURNO				Atualizado em 08/10/2018 01:22:32	
		Deputado Estadual					
Seções (25)	Seq. (i)	Nú m.	Candidato	Partido/Coligação	Votação	% Válidos	
Totalizadas	0000	516 23	ROCHINHA	PATRI	0	0,00 %	
25 (100,00%)	0000	271 27	TANIA FREITAS	DC - DC / PSL	0	0,00 %	
Não Totalizadas	0000	207 77	CONCEIÇÃO FRANKLIN	PSC - MDB / PHS / AVANTE / SOLIDARIEDADE / PSD / PSC / PODE / PRB	0	0,00 %	
0 (0,00%)	0000	270 18	NINO GARCIA	DC - DC / PSL	0	0,00 %	
<b>Eleitorado (6.870)</b>	0000	900 02	FÁTIMA PAIVA	PROS	0	0,00 %	
Não Apurado	0000	275 55	IRINEIA SANTOS	DC - DC / PSL	0	0,00 %	
0 (0,00%)	#0000	160 00	RAIMUNDÃO DO PSTU	PSTU	0	0,00 %	
Apurado	0000	174 47	DENISE REGADAS	PSL - DC / PSL	0	0,00 %	
6.870 (100,00%)	0000	455 00	AVELINO FORTE	PSDB	0	0,00 %	
Abstenção	0000	256 25	PROFESSORA ERONILDE RABELO	DEM - PP / PDT / PR / DEM / PRP	0	0,00 %	
1.835 (26,71%)	0000	909 05	JOÃO DO CALDO DE CANA	PROS	0	0,00 %	
Comparecimento	0000	190 00	MAMÃE	PODE - MDB / PHS / AVANTE / SOLIDARIEDADE / PSD / PSC / PODE / PRB	0	0,00 %	
5.035 (73,29%)	0000	151 21	WANDERLEI	MDB - MDB / PHS / AVANTE / SOLIDARIEDADE / PSD / PSC / PODE / PRB	0	0,00 %	
<b>Votos (5.035)</b>	0000	232 32	EDIVALDO ARAÚJO	PPS - PPS / PRTB / PPL	0	0,00 %	

Brancos	0000	144 44	PROFESSOR ELIAS	PTB - PC do B / PTB	0	0,00 %
124 (2,46%)	0000	191 94	ONEIDA PINHEIRO	PODE - MDB / PHS / AVANTE / SOLIDARIEDADE / PSD / PSC / PODE / PRB	0	0,00 %
Nulos	0000	254 00	ANGELITA MAGALHÃES	DEM - PP / PDT / PR / DEM / PRP	0	0,00 %
199 (3,95%)	0000	251 23	PROF. PESSOA	DEM - PP / PDT / PR / DEM / PRP	0	0,00 %
Anulados	0000	229 99	AURENY BRAGA	PR - PP / PDT / PR / DEM / PRP	0	0,00 %
0 (0,00%)	0000	508 00	RAIMUNDO ROCHA	PSOL - PSOL	0	0,00 %
Pendentes	0000	221 90	EVANIO GUEDES	PR - PP / PDT / PR / DEM / PRP	0	0,00 %
0 (0,00%)	0000	121 24	DUQUINHA	PDT - PP / PDT / PR / DEM / PRP	0	0,00 %
Votos Válidos	* Eleito					
4.712 (93,58%)	# O candidato não teve seus votos validados devido à sua situação jurídica, do seu vice ou à do seu partido. A situação atual do candidato pode ser obtida na Divulgação de Candidaturas e Contas Eleitorais. <a href="http://divulgacandcontas.tse.jus.br">http://divulgacandcontas.tse.jus.br</a>					
Nominais						
4.404 (93,46%)						
De Legenda						
308 (6,54%)						

**ELEIÇÃO ORDINÁRIA ESTADUAL - 2018 1º TURNO - RESULTADO SUJEITO A ALTERAÇÃO**



# Justiça Eleitoral - Divulgação de Resultado das Eleições 2018

## Eleição Ordinária Estadual - 2018 1º Turno - Votação nominal - Deputado Estadual 1º Turno - ARNEIROZ / CE

	<b>ARNEIROZ / CE - 1º TURNO</b>				Atualizado em 08/10/2018 01:22:32	
	<b>Deputado Estadual</b>					

Seções (25)	Seq. (i)	Nú m.	Candidato	Partido/Coligação	Votação	% Válidos
Totalizadas	#0000	365 74	JOÃO BENEVIDES O GENEROSO	PTC	0	0,00 %
25 (100,00%)	0000	237 77	PROFESSOR DEMÉTRIO	PPS - PPS / PRTB / PPL	0	0,00 %
Não Totalizadas	#0536	555 55	DOMINGOS FILHO	PSD - MDB / PHS / AVANTE / SOLIDARIEDADE / PSD / PSC / PODE / PRB	0	0,00 %
0 (0,00%)	#0566	131 34	DENIS OLIVEIRA	PT - PT / PV / PSB	0	0,00 %
<b>Eleitorado (6.870)</b>	#0573	333 33	PAULINHO MACEDO	PMN	0	0,00 %
Não Apurado						
0 (0,00%)						
Apurado						
6.870 (100,00%)						
Abstenção						
1.835 (26,71%)						
Comparecimento						
5.035 (73,29%)						
<b>Votos (5.035)</b>						
Branco						
124 (2,46%)						
Nulos						
199 (3,95%)						
Anulados						
0 (0,00%)						
Pendentes						
0 (0,00%)						

Votos Válidos	4.712 (93,58%)	* Eleito
Nominais	4.404 (93,46%)	# O candidato não teve seus votos validados devido à sua situação jurídica, do seu vice ou à do seu partido. A situação atual do candidato pode ser obtida na Divulgação de Candidaturas e Contas Eleitorais. <a href="http://divulgacandcontas.tse.jus.br">http://divulgacandcontas.tse.jus.br</a>
De Legenda	308 (6,54%)	

**ELEIÇÃO ORDINÁRIA ESTADUAL - 2018 1º TURNO - RESULTADO SUJEITO A ALTERAÇÃO**