



Justiça Eleitoral - Divulgação de Resultado das Eleições 2018

Eleição Ordinária Estadual - 2018 1º Turno - Votação nominal - Deputado Federal 1º Turno - ARNEIROZ / CE

|  | | ARNEIROZ / CE - 1º TURNO | | | | Atualizado em 08/10/2018 01:22:32 | |
|--|----------|--------------------------|------------------|---|---------|---|--|
| | | Deputado Federal | | | | | |
| Seções (25) | Seq. (i) | Nú m. | Candidato | Partido/Coligação | Votação | % Válidos | |
| Totalizadas | *0011 | 777 | GENECIAS NORONHA | SOLIDARIEDADE - MDB / PHS / AVANTE / SOLIDARIEDADE / PSD / PSC / PODE / PRB | 1.906 | 39,59 % | |
| 25 (100,00%) | *0012 | 555 | DOMINGOS NETO | PSD - MDB / PHS / AVANTE / SOLIDARIEDADE / PSD / PSC / PODE / PRB | 742 | 15,41 % | |
| Não Totalizadas | *0014 | 123 | ANDRÉ FIGUEIREDO | PDT - PDT / PTB / DEM / PSB / PRP / PPL | 491 | 10,20 % | |
| 0 (0,00%) | *0006 | 121 | IDILVAN | PDT - PDT / PTB / DEM / PSB / PRP / PPL | 64 | 1,33 % | |
| Eleitorado (6.870) | *0004 | 132 | GUIMARAES | PT - PT / PC do B / PP / PV / PR / PMN | 57 | 1,18 % | |
| Não Apurado | *0018 | 121 | EDUARDO BISMARCK | PDT - PDT / PTB / DEM / PSB / PRP / PPL | 53 | 1,10 % | |
| 0 (0,00%) | *0013 | 400 | DENIS BEZERRA | PSB - PDT / PTB / DEM / PSB / PRP / PPL | 38 | 0,79 % | |
| 0 | | | | | | | |
| Apurado | *0017 | 171 | HEITOR FREIRE | PSL - DC / PSL | 38 | 0,79 % | |
| 6.870 (100,00%) | *0001 | 909 | CAPITÃO WAGNER | PROS | 25 | 0,52 % | |
| 0 | | | | | | | |
| Abstenção | *0007 | 111 | AJ ALBUQUERQUE | PP - PT / PC do B / PP / PV / PR / PMN | 23 | 0,48 % | |
| 1.835 (26,71%) | *0021 | 227 | DR.JAZIEL | PR - PT / PC do B / PP / PV / PR / PMN | 20 | 0,42 % | |
| 0 | | | | | | | |
| Comparecimento | *0003 | 131 | LUIZIANNE | PT - PT / PC do B / PP / PV / PR / PMN | 17 | 0,35 % | |
| 5.035 (73,29%) | *0002 | 432 | CELIO STUDART | PV - PT / PC do B / PP / PV / PR / PMN | 15 | 0,31 % | |
| 0 | | | | | | | |
| Votos (5.035) | *0009 | 151 | MOSES RODRIGUES | MDB - MDB / PHS / AVANTE / SOLIDARIEDADE / PSD / PSC / PODE / PRB | 7 | 0,15 % | |
| 0 | | | | | | | |


| | | | | | | |
|----------------|---|----------|----------------------|---|-----|---------|
| Branços | *0005 | 122 1 | MAURO FILHO | PDT - PDT / PTB / DEM / PSB / PRP / PPL | 4 | 0,08 % |
| 102 (2,03%) | *0015 | 458 0 | ROBERTO PESSOA | PSDB | 4 | 0,08 % |
| Nulos | *0008 | 123 3 | ROBÉRIO MONTEIRO | PDT - PDT / PTB / DEM / PSB / PRP / PPL | 2 | 0,04 % |
| 119 (2,36%) | *0020 | 515 1 | JÚNIOR MANO | PATRI - PPS / PRTB / PATRI | 1 | 0,02 % |
| Anulados | 0025 | 404 0 | ODORICO | PSB - PDT / PTB / DEM / PSB / PRP / PPL | 844 | 17,53 % |
| 0 (0,00%) | 0037 | 120 0 | BALMAN | PDT - PDT / PTB / DEM / PSB / PRP / PPL | 39 | 0,81 % |
| Pendentes | 0041 | 519 2 | ENFERMEIRA ANA PAULA | PATRI - PPS / PRTB / PATRI | 29 | 0,60 % |
| 0 (0,00%) | 0049 | 270 0 | ROBÉRIO CAVALCANTE | DC - DC / PSL | 25 | 0,52 % |
| Votos Válidos | * Eleito | | | | | |
| 4.814 (95,61%) | # O candidato não teve seus votos validados devido à sua situação jurídica, do seu vice ou à do seu partido. A situação atual do candidato pode ser obtida na Divulgação de Candidaturas e Contas Eleitorais. http://divulgacandcontas.tse.jus.br | | | | | |
| Nominais | | | | | | |
| 4.656 (96,72%) | | | | | | |
| De Legenda | | | | | | |
| 158 (3,28%) | | | | | | |

ELEIÇÃO ORDINÁRIA ESTADUAL - 2018 1º TURNO - RESULTADO SUJEITO A ALTERAÇÃO



Justiça Eleitoral - Divulgação de Resultado das Eleições 2018

Eleição Ordinária Estadual - 2018 1º Turno - Votação nominal - Deputado Federal 1º Turno - ARNEIROZ / CE

|  | | ARNEIROZ / CE - 1º TURNO | | | | Atualizado em 08/10/2018 01:22:32 | |
|--|----------|--------------------------|------------------------|--|---------|---|--|
| Deputado Federal | | | | | | | |
| Seções (25) | Seq. (i) | Nú m. | Candidato | Partido/Coligação | Votação | % Válidos | |
| Totalizadas | 0196 | 501 | EDMILSON BARBOSA | PSOL - PSOL | 24 | 0,50 % | |
| 25 (100,00%) | 0126 | 903 | VALCELIO DO PAREDÃO | PROS | 23 | 0,48 % | |
| Não Totalizadas | 0043 | 901 | DR. AGRIPINO MAGALHÃES | PROS | 15 | 0,31 % | |
| 0 (0,00%) | 0123 | 553 | JARBENIA | PSD - MDB / PHS / AVANTE / SOLIDARIEDADE / PSD / PSC / PODE / PRB | 14 | 0,29 % | |
| Eleitorado (6.870) | 0184 | 303 | RODRIGO MARINHO | NOVO | 9 | 0,19 % | |
| Não Apurado | 0082 | 130 | CARLOS EDUARDO | PT - PT / PC do B / PP / PV / PR / PMN | 8 | 0,17 % | |
| 0 (0,00%) | 0122 | 451 | MOEMA | PSDB | 7 | 0,15 % | |
| Apurado | 0027 | 190 | ADAIL CARNEIRO | PODE - MDB / PHS / AVANTE / SOLIDARIEDADE / PSD / PSC / PODE / PRB | 6 | 0,12 % | |
| 6.870 (100,00%) | 0033 | 707 | CABO SABINO | AVANTE - MDB / PHS / AVANTE / SOLIDARIEDADE / PSD / PSC / PODE / PRB | 5 | 0,10 % | |
| Abstenção | 0069 | 230 | ITALO ALVES | PPS - PPS / PRTB / PATRI | 5 | 0,10 % | |
| 1.835 (26,71%) | 0029 | 656 | CHICO LOPES | PC do B - PT / PC do B / PP / PV / PR / PMN | 4 | 0,08 % | |
| Comparecimento | 0032 | 282 | PRISCILA COSTA | PRTB - PPS / PRTB / PATRI | 4 | 0,08 % | |
| 5.035 (73,29%) | 0045 | 541 | ALANDERSON MANGUEIRA | PPL - PDT / PTB / DEM / PSB / PRP / PPL | 4 | 0,08 % | |
| Votos (5.035) | 0046 | 202 | NICOLLE BARBOSA | PSC - MDB / PHS / AVANTE / SOLIDARIEDADE / PSD / PSC / PODE / PRB | 4 | 0,08 % | |


| | | | | | | |
|----------------|---|-----|----------------------------|---|---|--------|
| Brancos | 0064 | 515 | CELIA MARIA MAIA RODRIGUES | PATRI - PPS / PRTB / PATRI | 4 | 0,08 % |
| 102 (2,03%) | 0073 | 222 | JOÃO NETO | PR - PT / PC do B / PP / PV / PR / PMN | 4 | 0,08 % |
| Nulos | 0080 | 331 | REGINALDO MOREIRA | PMN - PT / PC do B / PP / PV / PR / PMN | 4 | 0,08 % |
| 119 (2,36%) | 0091 | 517 | MARCOS PAIXÃO | PATRI - PPS / PRTB / PATRI | 4 | 0,08 % |
| Anulados | 0120 | 171 | FRANCISCO FERNANDES | PSL - DC / PSL | 4 | 0,08 % |
| 0 (0,00%) | 0189 | 500 | HELENA VIEIRA | PSOL - PSOL | 4 | 0,08 % |
| Pendentes | 0035 | 133 | RACHEL MARQUES | PT - PT / PC do B / PP / PV / PR / PMN | 3 | 0,06 % |
| 0 (0,00%) | 0054 | 177 | JORGE FONTENELLE | PSL - DC / PSL | 3 | 0,06 % |
| Votos Válidos | * Eleito | | | | | |
| 4.814 (95,61%) | # O candidato não teve seus votos validados devido à sua situação jurídica, do seu vice ou à do seu partido. A situação atual do candidato pode ser obtida na Divulgação de Candidaturas e Contas Eleitorais. http://divulgacandcontas.tse.jus.br | | | | | |
| Nominais | | | | | | |
| 4.656 (96,72%) | | | | | | |
| De Legenda | | | | | | |
| 158 (3,28%) | | | | | | |

ELEIÇÃO ORDINÁRIA ESTADUAL - 2018 1º TURNO - RESULTADO SUJEITO A ALTERAÇÃO



Justiça Eleitoral - Divulgação de Resultado das Eleições 2018

Eleição Ordinária Estadual - 2018 1º Turno - Votação nominal - Deputado Federal 1º Turno - ARNEIROZ / CE

|  | | ARNEIROZ / CE - 1º TURNO | | | | Atualizado em 08/10/2018 01:22:32 | |
|--|----------|--------------------------|------------------------------|---|---------|---|--|
| | | Deputado Federal | | | | | |
| Seções (25) | Seq. (i) | Nú m. | Candidato | Partido/Coligação | Votação | % Válicos | |
| Totalizadas | 0070 | 5500 | EVANDO MARREIRO | PSD - MDB / PHS / AVANTE / SOLIDARIEDADE / PSD / PSC / PODE / PRB | 3 | 0,06 % | |
| 25 (100,00%) | 0093 | 9044 | RICARDO ALMEIDA | PROS | 3 | 0,06 % | |
| Não Totalizadas | 0186 | 5044 | PROFESSORA ZULEIDE QUEIROZ | PSOL - PSOL | 3 | 0,06 % | |
| 0 (0,00%) | 0023 | 1010 | RONALDO MARTINS | PRB - MDB / PHS / AVANTE / SOLIDARIEDADE / PSD / PSC / PODE / PRB | 2 | 0,04 % | |
| Eleitorado (6.870) | 0034 | 4511 | RAIMUNDO MATOS | PSDB | 2 | 0,04 % | |
| Não Apurado | 0050 | 1700 | CORONEL BEZERRA - BEZERRINHA | PSL - DC / PSL | 2 | 0,04 % | |
| 0 (0,00%) | 0055 | 9000 | WELLINGTON SABÓIA | PROS | 2 | 0,04 % | |
| Apurado | 0066 | 4512 | SARGENTO GERSON | PSDB | 2 | 0,04 % | |
| 6.870 (100,00%) | 0098 | 3153 | ORLANDO JUNIOR | PHS - MDB / PHS / AVANTE / SOLIDARIEDADE / PSD / PSC / PODE / PRB | 2 | 0,04 % | |
| Abstenção | 0139 | 1344 | FATIMA OLIVEIRA | PT - PT / PC do B / PP / PV / PR / PMN | 2 | 0,04 % | |
| 1.835 (26,71%) | 0024 | 2500 | DR. ANÍBAL | DEM - PDT / PTB / DEM / PSB / PRP / PPL | 1 | 0,02 % | |
| Comparecimento | 0026 | 1277 | TOTONHO LOPES | PDT - PDT / PTB / DEM / PSB / PRP / PPL | 1 | 0,02 % | |
| 5.035 (73,29%) | 0030 | 4555 | DANILO FORTE | PSDB | 1 | 0,02 % | |
| Votos (5.035) | 0038 | 2323 | TOMAZ HOLANDA | PPS - PPS / PRTB / PATRI | 1 | 0,02 % | |

| | | | | | | |
|----------------|---|----------|------------------------|---|---|--------|
| Brancos | 0042 | 651 0 | INÁCIO ARRUDA | PC do B - PT / PC do B / PP / PV / PR / PMN | 1 | 0,02 % |
| 102 (2,03%) | 0044 | 901 3 | JULIERME SENA | PROS | 1 | 0,02 % |
| Nulos | 0051 | 908 8 | NELHO BEZERRA | PROS | 1 | 0,02 % |
| 119 (2,36%) | 0053 | 175 1 | DR. MARCOS | PSL - DC / PSL | 1 | 0,02 % |
| Anulados | 0057 | 122 3 | FRANCISCA CABRAL | PDT - PDT / PTB / DEM / PSB / PRP / PPL | 1 | 0,02 % |
| 0 (0,00%) | 0060 | 132 3 | ANIZIO MELO | PT - PT / PC do B / PP / PV / PR / PMN | 1 | 0,02 % |
| Pendentes | 0071 | 450 0 | RAIMUNDO BEZERRA FILHO | PSDB | 1 | 0,02 % |
| 0 (0,00%) | 0076 | 155 5 | LINDALVA | MDB - MDB / PHS / AVANTE / SOLIDARIEDADE / PSD / PSC / PODE / PRB | 1 | 0,02 % |
| Votos Válidos | * Eleito | | | | | |
| 4.814 (95,61%) | # O candidato não teve seus votos validados devido à sua situação jurídica, do seu vice ou à do seu partido. A situação atual do candidato pode ser obtida na Divulgação de Candidaturas e Contas Eleitorais. http://divulgacandcontas.tse.jus.br | | | | | |
| Nominais | | | | | | |
| 4.656 (96,72%) | | | | | | |
| De Legenda | | | | | | |
| 158 (3,28%) | | | | | | |

ELEIÇÃO ORDINÁRIA ESTADUAL - 2018 1º TURNO - RESULTADO SUJEITO A ALTERAÇÃO



Justiça Eleitoral - Divulgação de Resultado das Eleições 2018

Eleição Ordinária Estadual - 2018 1º Turno - Votação nominal - Deputado Federal 1º Turno - ARNEIROZ / CE

|  | | ARNEIROZ / CE - 1º TURNO | | | | Atualizado em 08/10/2018 01:22:32 | |
|--|----------|--------------------------|------------------------|--|---------|---|--|
| | | Deputado Federal | | | | | |
| Seções (25) | Seq. (i) | Nú m. | Candidato | Partido/Coligação | Votação | % Válidos | |
| Totalizadas | 0077 | 9009 | ALEXANDRE DAMASCENO | PROS | 1 | 0,02 % | |
| 25 (100,00%) | 0102 | 1533 | DADINHA ROBERTO | MDB - MDB / PHS / AVANTE / SOLIDARIEDADE / PSD / PSC / PODE / PRB | 1 | 0,02 % | |
| Não Totalizadas | 0106 | 1355 | CESAR DO VALE | PT - PT / PC do B / PP / PV / PR / PMN | 1 | 0,02 % | |
| 0 (0,00%) | 0108 | 4565 | PAULO MONTENEGRO | PSDB | 1 | 0,02 % | |
| Eleitorado (6.870) | 0115 | 5122 | ORIEL | PATRI - PPS / PRTB / PATRI | 1 | 0,02 % | |
| Não Apurado | 0117 | 4004 | LUIZA GONÇALVES | PSB - PDT / PTB / DEM / PSB / PRP / PPL | 1 | 0,02 % | |
| 0 (0,00%) | 0119 | 1703 | ANA TAUCHMANN ADVOGADA | PSL - DC / PSL | 1 | 0,02 % | |
| Apurado | 0133 | 7000 | ANIMAL DAS PISTAS | AVANTE - MDB / PHS / AVANTE / SOLIDARIEDADE / PSD / PSC / PODE / PRB | 1 | 0,02 % | |
| 6.870 (100,00%) | 0148 | 9020 | ALINE RIBEIRO | PROS | 1 | 0,02 % | |
| Abstenção | 0187 | 5000 | ADELITA MONTEIRO | PSOL - PSOL | 1 | 0,02 % | |
| 1.835 (26,71%) | 0192 | 3011 | RODRIGO NÓBREGA | NOVO | 1 | 0,02 % | |
| Comparecimento | 0195 | 5050 | GOMES MORORÓ | PSOL - PSOL | 1 | 0,02 % | |
| 5.035 (73,29%) | 0199 | 5005 | REBECA VELOSO | PSOL - PSOL | 1 | 0,02 % | |
| Votos (5.035) | 0203 | 3003 | SAMARA PONTES | NOVO | 1 | 0,02 % | |


| | | | | | | |
|----------------|---|-----|-------------------------|---|---|--------|
| Brancos | 0206 | 502 | VALDIR MEDEIROS | PSOL - PSOL | 1 | 0,02 % |
| 102 (2,03%) | 0000 | 454 | ANA VITÓRIA | PSDB | 0 | 0,00 % |
| Nulos | 0000 | 128 | CHEF KELLY | PDT - PDT / PTB / DEM / PSB / PRP / PPL | 0 | 0,00 % |
| 119 (2,36%) | 0000 | 655 | SILVINHA | PC do B - PT / PC do B / PP / PV / PR / PMN | 0 | 0,00 % |
| Anulados | 0000 | 177 | JESSICA NAIARA DA SAUDE | PSL - DC / PSL | 0 | 0,00 % |
| 0 (0,00%) | 0000 | 111 | POLLYANA MACEDO | PP - PT / PC do B / PP / PV / PR / PMN | 0 | 0,00 % |
| Pendentes | 0000 | 512 | BRANDÃO | PATRI - PPS / PRTB / PATRI | 0 | 0,00 % |
| 0 (0,00%) | 0000 | 183 | BRUNA DA SILVA | REDE | 0 | 0,00 % |
| Votos Válidos | * Eleito | | | | | |
| 4.814 (95,61%) | # O candidato não teve seus votos validados devido à sua situação jurídica, do seu vice ou à do seu partido. A situação atual do candidato pode ser obtida na Divulgação de Candidaturas e Contas Eleitorais. http://divulgacandcontas.tse.jus.br | | | | | |
| Nominais | | | | | | |
| 4.656 (96,72%) | | | | | | |
| De Legenda | | | | | | |
| 158 (3,28%) | | | | | | |

ELEIÇÃO ORDINÁRIA ESTADUAL - 2018 1º TURNO - RESULTADO SUJEITO A ALTERAÇÃO



Justiça Eleitoral - Divulgação de Resultado das Eleições 2018

Eleição Ordinária Estadual - 2018 1º Turno - Votação nominal - Deputado Federal 1º Turno - ARNEIROZ / CE

|  | | ARNEIROZ / CE - 1º TURNO | | | | Atualizado em 08/10/2018 01:22:32 | |
|--|----------|--------------------------|----------------------------|--|---------|---|--|
| | | Deputado Federal | | | | | |
| Seções (25) | Seq. (i) | Nú m. | Candidato | Partido/Coligação | Votação | % Válidos | |
| Totalizadas | #0000 | 170 | MAILLINE | PSL - DC / PSL | 0 | 0,00 % | |
| 25 (100,00%) | 0000 | 272 | THIAGO MARQUES | DC - DC / PSL | 0 | 0,00 % | |
| Não Totalizadas | #0000 | 175 | CINTHIA FERNANDES | PSL - DC / PSL | 0 | 0,00 % | |
| 0 (0,00%) | 0000 | 185 | JOÃO JACKSON POR CIDADANIA | REDE | 0 | 0,00 % | |
| Eleitorado (6.870) | 0000 | 454 | VICTOR LUIZ MONTEIRO | PSDB | 0 | 0,00 % | |
| Não Apurado | 0000 | 502 | RODRIGO SANTAELLA | PSOL - PSOL | 0 | 0,00 % | |
| 0 (0,00%) | 0000 | 503 | EDSON VERIATO | PSOL - PSOL | 0 | 0,00 % | |
| Apurado | 0000 | 282 | JOÃO CARLOS | PRTB - PPS / PRTB / PATRI | 0 | 0,00 % | |
| 6.870 (100,00%) | 0000 | 509 | ADILENE NOBRE | PSOL - PSOL | 0 | 0,00 % | |
| Abstenção | 0000 | 122 | MOSIAH DO MORONI | PDT - PDT / PTB / DEM / PSB / PRP / PPL | 0 | 0,00 % | |
| 1.835 (26,71%) | 0000 | 508 | PROFESSOR PAULO VITOR | PSOL - PSOL | 0 | 0,00 % | |
| Comparecimento | 0000 | 706 | ROBSON LACERDA | AVANTE - MDB / PHS / AVANTE / SOLIDARIEDADE / PSD / PSC / PODE / PRB | 0 | 0,00 % | |
| 5.035 (73,29%) | 0000 | 180 | DIOMARCOS DO POVO | REDE | 0 | 0,00 % | |
| Votos (5.035) | #0000 | 368 | ELVIS PRESLEY | PTC | 0 | 0,00 % | |

| | | | | | | |
|----------------|---|-----|------------------|---|---|--------|
| Brancos | 0000 | 332 | NILSON MACEDO | PMN - PT / PC do B / PP / PV / PR / PMN | 0 | 0,00 % |
| 102 (2,03%) | 0000 | 180 | JÚNIOR GONÇALVES | REDE | 0 | 0,00 % |
| Nulos | 0000 | 511 | GARCIA | PATRI - PPS / PRTB / PATRI | 0 | 0,00 % |
| 119 (2,36%) | 0000 | 501 | JANAÍNA ARAÚJO | PSOL - PSOL | 0 | 0,00 % |
| Anulados | 0000 | 516 | FAISK E FUMAÇA | PATRI - PPS / PRTB / PATRI | 0 | 0,00 % |
| 0 (0,00%) | 0000 | 453 | CELIO NETO | PSDB | 0 | 0,00 % |
| Pendentes | 0000 | 188 | EDSON SOUSA | REDE | 0 | 0,00 % |
| 0 (0,00%) | 0000 | 233 | ANDREA ROSSATI | PPS - PPS / PRTB / PATRI | 0 | 0,00 % |
| Votos Válidos | * Eleito | | | | | |
| 4.814 (95,61%) | # O candidato não teve seus votos validados devido à sua situação jurídica, do seu vice ou à do seu partido. A situação atual do candidato pode ser obtida na Divulgação de Candidaturas e Contas Eleitorais. http://divulgacandcontas.tse.jus.br | | | | | |
| Nominais | | | | | | |
| 4.656 (96,72%) | | | | | | |
| De Legenda | | | | | | |
| 158 (3,28%) | | | | | | |

ELEIÇÃO ORDINÁRIA ESTADUAL - 2018 1º TURNO - RESULTADO SUJEITO A ALTERAÇÃO



Justiça Eleitoral - Divulgação de Resultado das Eleições 2018

Eleição Ordinária Estadual - 2018 1º Turno - Votação nominal - Deputado Federal 1º Turno - ARNEIROZ / CE

| | | ARNEIROZ / CE - 1º TURNO | | | | Atualizado em 08/10/2018 01:22:32 | |
|---------------------------|----------|--------------------------|------------------|---|---------|---|--|
| | | Deputado Federal | | | | | |
| Seções (25) | Seq. (i) | Nú m. | Candidato | Partido/Coligação | Votação | % Válicos | |
| Totalizadas | 0000 | 519 0 | ADRIANO BENTO | PATRI - PPS / PRTB / PATRI | 0 | 0,00 % | |
| 25 (100,00%) | 0000 | 336 9 | DÉBORAH SOFT | PMN - PT / PC do B / PP / PV / PR / PMN | 0 | 0,00 % | |
| Não Totalizadas | 0000 | 901 6 | CLEIDE DA SAÚDE | PROS | 0 | 0,00 % | |
| 0 (0,00%) | #0000 | 515 0 | RODRIGO PINHEIRO | PATRI - PPS / PRTB / PATRI | 0 | 0,00 % | |
| Eleitorado (6.870) | 0000 | 184 4 | SAMUEL RAMON | REDE | 0 | 0,00 % | |
| Não Apurado | #0000 | 171 9 | VANESSA PEIXOTO | PSL - DC / PSL | 0 | 0,00 % | |
| 0 (0,00%) | 0000 | 300 0 | FREDY | NOVO | 0 | 0,00 % | |
| Apurado | 0000 | 439 9 | ANDREIA MORAIS | PV - PT / PC do B / PP / PV / PR / PMN | 0 | 0,00 % | |
| 6.870 (100,00%) | 0000 | 901 7 | DANI ALVINEGRA | PROS | 0 | 0,00 % | |
| Abstenção | 0000 | 273 7 | UBIRATAN | DC - DC / PSL | 0 | 0,00 % | |
| 1.835 (26,71%) | 0000 | 514 4 | ATILA CÂMARA | PATRI - PPS / PRTB / PATRI | 0 | 0,00 % | |
| Comparecimento | 0000 | 145 1 | PEDRO BEZERRA | PTB - PDT / PTB / DEM / PSB / PRP / PPL | 0 | 0,00 % | |
| 5.035 (73,29%) | #0000 | 369 8 | KARYN BOYADJIAN | PTC | 0 | 0,00 % | |
| Votos (5.035) | 0000 | 441 0 | CIÊR MARQUES | PRP - PDT / PTB / DEM / PSB / PRP / PPL | 0 | 0,00 % | |


| | | | | | | |
|----------------|---|----------|------------------------------|---|---|--------|
| Brancos | #0000 | 369 0 | VANESSA GOMES | PTC | 0 | 0,00 % |
| 102 (2,03%) | 0000 | 313 2 | GEANY FELIPE | PHS - MDB / PHS / AVANTE / SOLIDARIEDADE / PSD / PSC / PODE / PRB | 0 | 0,00 % |
| Nulos | 0000 | 303 5 | JEANNE FREITAS | NOVO | 0 | 0,00 % |
| 119 (2,36%) | 0000 | 902 2 | CAMILA BOTELHO | PROS | 0 | 0,00 % |
| Anulados | 0000 | 126 5 | PATRICIA SANTOS | PDT - PDT / PTB / DEM / PSB / PRP / PPL | 0 | 0,00 % |
| 0 (0,00%) | 0000 | 170 9 | CRISTIANE CARVALHO | PSL - DC / PSL | 0 | 0,00 % |
| Pendentes | 0000 | 502 5 | VANDA NUNES | PSOL - PSOL | 0 | 0,00 % |
| 0 (0,00%) | 0000 | 512 4 | ENFERMEIRA CRISTIANE COLARES | PATRI - PPS / PRTB / PATRI | 0 | 0,00 % |
| Votos Válidos | * Eleito | | | | | |
| 4.814 (95,61%) | # O candidato não teve seus votos validados devido à sua situação jurídica, do seu vice ou à do seu partido. A situação atual do candidato pode ser obtida na Divulgação de Candidaturas e Contas Eleitorais. http://divulgacandcontas.tse.jus.br | | | | | |
| Nominais | | | | | | |
| 4.656 (96,72%) | | | | | | |
| De Legenda | | | | | | |
| 158 (3,28%) | | | | | | |

ELEIÇÃO ORDINÁRIA ESTADUAL - 2018 1º TURNO - RESULTADO SUJEITO A ALTERAÇÃO



Justiça Eleitoral - Divulgação de Resultado das Eleições 2018

Eleição Ordinária Estadual - 2018 1º Turno - Votação nominal - Deputado Federal 1º Turno - ARNEIROZ / CE

|  | | ARNEIROZ / CE - 1º TURNO | | | | Atualizado em 08/10/2018 01:22:32 | |
|--|----------|--------------------------|------------------|--|---------|---|--|
| | | Deputado Federal | | | | | |
| Seções (25) | Seq. (i) | Nú m. | Candidato | Partido/Coligação | Votação | % Válicos | |
| Totalizadas | 0000 | 1750 | ALEX ALVES | PSL - DC / PSL | 0 | 0,00 % | |
| 25 (100,00%) | 0000 | 1755 | ERASMO GOMES | PSL - DC / PSL | 0 | 0,00 % | |
| Não Totalizadas | 0000 | 3123 | PR EDSON | PHS - MDB / PHS / AVANTE / SOLIDARIEDADE / PSD / PSC / PODE / PRB | 0 | 0,00 % | |
| 0 (0,00%) | 0000 | 4554 | GILMARA GIRÃO | PSDB | 0 | 0,00 % | |
| Eleitorado (6.870) | 0000 | 9010 | VALÉCIO SOARES | PROS | 0 | 0,00 % | |
| Não Apurado | 0000 | 5012 | PAULO ALVES | PSOL - PSOL | 0 | 0,00 % | |
| 0 (0,00%) | 0000 | 2313 | PÉROLA DE OYA | PPS - PPS / PRTB / PATRI | 0 | 0,00 % | |
| Apurado | 0000 | 9019 | DEUZINHO | PROS | 0 | 0,00 % | |
| 6.870 (100,00%) | 0000 | 9099 | VAIDON OLIVEIRA | PROS | 0 | 0,00 % | |
| Abstenção | 0000 | 7011 | CLAUDIO DANTAS | AVANTE - MDB / PHS / AVANTE / SOLIDARIEDADE / PSD / PSC / PODE / PRB | 0 | 0,00 % | |
| 1.835 (26,71%) | 0000 | 7077 | MONICA SANTOS | AVANTE - MDB / PHS / AVANTE / SOLIDARIEDADE / PSD / PSC / PODE / PRB | 0 | 0,00 % | |
| Comparecimento | #0000 | 3610 | ISABEL MACHADO | PTC | 0 | 0,00 % | |
| 5.035 (73,29%) | 0000 | 9005 | ROSA MARTINS | PROS | 0 | 0,00 % | |
| Votos (5.035) | 0000 | 5522 | MARQUIM DO POVÃO | PSD - MDB / PHS / AVANTE / SOLIDARIEDADE / PSD / PSC / PODE / PRB | 0 | 0,00 % | |


| | | | | | | |
|----------------|---|----------|-------------------------|--|---|--------|
| Brancos | 0000 | 907 1 | LAENES RABELO | PROS | 0 | 0,00 % |
| 102 (2,03%) | 0000 | 904 0 | PROF. CARLOS CÉSAR | PROS | 0 | 0,00 % |
| Nulos | 0000 | 178 9 | LUCAS DO SINPOL | PSL - DC / PSL | 0 | 0,00 % |
| 119 (2,36%) | 0000 | 182 3 | MANOELZINHO CANAFISTULA | REDE | 0 | 0,00 % |
| Anulados | 0000 | 909 3 | CORONEL HOMERO | PROS | 0 | 0,00 % |
| 0 (0,00%) | 0000 | 179 0 | WAGNER | PSL - DC / PSL | 0 | 0,00 % |
| Pendentes | 0000 | 131 0 | RAFAEL TOMYAMA | PT - PT / PC do B / PP / PV / PR / PMN | 0 | 0,00 % |
| 0 (0,00%) | 0000 | 905 0 | REGININHA DUARTE | PROS | 0 | 0,00 % |
| Votos Válidos | * Eleito | | | | | |
| 4.814 (95,61%) | # O candidato não teve seus votos validados devido à sua situação jurídica, do seu vice ou à do seu partido. A situação atual do candidato pode ser obtida na Divulgação de Candidaturas e Contas Eleitorais. http://divulgacandcontas.tse.jus.br | | | | | |
| Nominais | | | | | | |
| 4.656 (96,72%) | | | | | | |
| De Legenda | | | | | | |
| 158 (3,28%) | | | | | | |

ELEIÇÃO ORDINÁRIA ESTADUAL - 2018 1º TURNO - RESULTADO SUJEITO A ALTERAÇÃO



Justiça Eleitoral - Divulgação de Resultado das Eleições 2018

Eleição Ordinária Estadual - 2018 1º Turno - Votação nominal - Deputado Federal 1º Turno - ARNEIROZ / CE

|  | | ARNEIROZ / CE - 1º TURNO | | | | Atualizado em 08/10/2018 01:22:32 | |
|--|----------|--------------------------|-------------------------------|---|---------|---|--|
| | | Deputado Federal | | | | | |
| Seções (25) | Seq. (i) | Nú m. | Candidato | Partido/Coligação | Votação | % Válicos | |
| Totalizadas | 0000 | 9030 | SARGENTO HUDSON CLEDIO BRASIL | PROS | 0 | 0,00 % | |
| 25 (100,00%) | 0000 | 5488 | MARCOS PIMENTEL | PPL - PDT / PTB / DEM / PSB / PRP / PPL | 0 | 0,00 % | |
| Não Totalizadas | 0000 | 1733 | DIMARAES NUNES | PSL - DC / PSL | 0 | 0,00 % | |
| 0 (0,00%) | 0000 | 2533 | JUACKELINE CASTRO | DEM - PDT / PTB / DEM / PSB / PRP / PPL | 0 | 0,00 % | |
| Eleitorado (6.870) | 0000 | 1720 | PR CARLOS ALBERTO CRUZ | PSL - DC / PSL | 0 | 0,00 % | |
| Não Apurado | 0000 | 7793 | ODECIO CARNEIRO | SOLIDARIEDADE - MDB / PHS / AVANTE / SOLIDARIEDADE / PSD / PSC / PODE / PRB | 0 | 0,00 % | |
| 0 (0,00%) | 0000 | 1718 | EDMILSON BARROS | PSL - DC / PSL | 0 | 0,00 % | |
| Apurado | 0000 | 9078 | RIBAMAR DO HOSPITAL | PROS | 0 | 0,00 % | |
| 6.870 (100,00%) | 0000 | 5070 | JOSÉ MACIO | PSOL - PSOL | 0 | 0,00 % | |
| Abstenção | 0000 | 2800 | MOURA | PRTB - PPS / PRTB / PATRI | 0 | 0,00 % | |
| 1.835 (26,71%) | 0000 | 5030 | ALEXANDRE COSTA | PSOL - PSOL | 0 | 0,00 % | |
| Comparecimento | 0000 | 2882 | PARMENAS COELHO | PRTB - PPS / PRTB / PATRI | 0 | 0,00 % | |
| 5.035 (73,29%) | 0000 | 2710 | FERNANDÃO PINHEIRO | DC - DC / PSL | 0 | 0,00 % | |
| Votos (5.035) | 0000 | 1707 | DALTRO VERAS | PSL - DC / PSL | 0 | 0,00 % | |

| | | | | | | |
|----------------|---|----------|--------------------|---|---|--------|
| Brancos | 0000 | 181 8 | LAÉRCIO NOGUEIRA | REDE | 0 | 0,00 % |
| 102 (2,03%) | 0000 | 511 5 | SEGUNDINHO | PATRI - PPS / PRTB / PATRI | 0 | 0,00 % |
| Nulos | 0000 | 908 7 | GOMES FILHO | PROS | 0 | 0,00 % |
| 119 (2,36%) | 0000 | 188 8 | ZÉ CLAUDIO | REDE | 0 | 0,00 % |
| Anulados | 0000 | 270 7 | VALMIR OLIVEIRA | DC - DC / PSL | 0 | 0,00 % |
| 0 (0,00%) | 0000 | 152 2 | GISELE BRAGA | MDB - MDB / PHS / AVANTE / SOLIDARIEDADE / PSD / PSC / PODE / PRB | 0 | 0,00 % |
| Pendentes | 0000 | 277 2 | PAULO HIPPOLYTO | DC - DC / PSL | 0 | 0,00 % |
| 0 (0,00%) | #0000 | 174 7 | MARILENE FERNANDES | PSL - DC / PSL | 0 | 0,00 % |
| Votos Válidos | * Eleito | | | | | |
| 4.814 (95,61%) | # O candidato não teve seus votos validados devido à sua situação jurídica, do seu vice ou à do seu partido. A situação atual do candidato pode ser obtida na Divulgação de Candidaturas e Contas Eleitorais. http://divulgacandcontas.tse.jus.br | | | | | |
| Nominais | | | | | | |
| 4.656 (96,72%) | | | | | | |
| De Legenda | | | | | | |
| 158 (3,28%) | | | | | | |

ELEIÇÃO ORDINÁRIA ESTADUAL - 2018 1º TURNO - RESULTADO SUJEITO A ALTERAÇÃO



Justiça Eleitoral - Divulgação de Resultado das Eleições 2018

Eleição Ordinária Estadual - 2018 1º Turno - Votação nominal - Deputado Federal 1º Turno - ARNEIROZ / CE

| | | ARNEIROZ / CE - 1º TURNO | | | | Atualizado em 08/10/2018 01:22:32 | |
|---------------------------|----------|--------------------------|-------------------------------|--|---------|---|--|
| | | Deputado Federal | | | | | |
| Seções (25) | Seq. (i) | Nú m. | Candidato | Partido/Coligação | Votação | % Válicos | |
| Totalizadas | #0000 | 212 | BENEDITO OLIVEIRA | PCB | 0 | 0,00 % | |
| 25 (100,00%) | 0000 | 180 | PROFESSORA JOANA-TIA VANDINHA | REDE | 0 | 0,00 % | |
| Não Totalizadas | 0000 | 901 | MÁRIO CÉSAR DA RÁDIO | PROS | 0 | 0,00 % | |
| 0 (0,00%) | 0000 | 251 | CRISTIANO SIQUEIRA | DEM - PDT / PTB / DEM / PSB / PRP / PPL | 0 | 0,00 % | |
| Eleitorado (6.870) | 0000 | 504 | MARDÔNIO XUXA | PSOL - PSOL | 0 | 0,00 % | |
| Não Apurado | 0000 | 160 | FELIX | PSTU | 0 | 0,00 % | |
| 0 (0,00%) | 0000 | 220 | ELIANE CRUZ | PR - PT / PC do B / PP / PV / PR / PMN | 0 | 0,00 % | |
| Apurado | 0000 | 185 | DOMINGOS SÁVIO | REDE | 0 | 0,00 % | |
| 6.870 (100,00%) | #0000 | 369 | WELLINGTON PINHO | PTC | 0 | 0,00 % | |
| Abstenção | 0000 | 182 | MILSON COSTA | REDE | 0 | 0,00 % | |
| 1.835 (26,71%) | 0000 | 191 | FERNANDES FILHO | PODE - MDB / PHS / AVANTE / SOLIDARIEDADE / PSD / PSC / PODE / PRB | 0 | 0,00 % | |
| Comparecimento | 0000 | 183 | NAZIDE PINHEIRO | REDE | 0 | 0,00 % | |
| 5.035 (73,29%) | 0000 | 506 | HERON MOREIRA | PSOL - PSOL | 0 | 0,00 % | |
| Votos (5.035) | 0000 | 901 | VANTUIL GUEDES | PROS | 0 | 0,00 % | |


| | | | | | | |
|----------------|---|----------|----------------|---|---|--------|
| Brancos | 0000 | 171 0 | ZEZINHO | PSL - DC / PSL | 0 | 0,00 % |
| 102 (2,03%) | 0000 | 456 7 | ARNALDO | PSDB | 0 | 0,00 % |
| Nulos | 0000 | 511 2 | FATIMA SILVA | PATRI - PPS / PRTB / PATRI | 0 | 0,00 % |
| 119 (2,36%) | 0000 | 451 8 | JANE DO VALE | PSDB | 0 | 0,00 % |
| Anulados | 0000 | 258 8 | TEÓGINES | DEM - PDT / PTB / DEM / PSB / PRP / PPL | 0 | 0,00 % |
| 0 (0,00%) | 0000 | 907 0 | HERLITO FREIRE | PROS | 0 | 0,00 % |
| Pendentes | 0000 | 900 3 | CLEYTON VERAS | PROS | 0 | 0,00 % |
| 0 (0,00%) | 0000 | 271 1 | NOGUEIRA | DC - DC / PSL | 0 | 0,00 % |
| Votos Válidos | * Eleito | | | | | |
| 4.814 (95,61%) | # O candidato não teve seus votos validados devido à sua situação jurídica, do seu vice ou à do seu partido. A situação atual do candidato pode ser obtida na Divulgação de Candidaturas e Contas Eleitorais. http://divulgacandcontas.tse.jus.br | | | | | |
| Nominais | | | | | | |
| 4.656 (96,72%) | | | | | | |
| De Legenda | | | | | | |
| 158 (3,28%) | | | | | | |

ELEIÇÃO ORDINÁRIA ESTADUAL - 2018 1º TURNO - RESULTADO SUJEITO A ALTERAÇÃO



Justiça Eleitoral - Divulgação de Resultado das Eleições 2018

Eleição Ordinária Estadual - 2018 1º Turno - Votação nominal - Deputado Federal 1º Turno - ARNEIROZ / CE

|  | | ARNEIROZ / CE - 1º TURNO | | | | Atualizado em 08/10/2018 01:22:32 | |
|--|----------|--------------------------|----------------------------|--|---------|---|--|
| | | Deputado Federal | | | | | |
| Seções (25) | Seq. (i) | Nú m. | Candidato | Partido/Coligação | Votação | % Válidos | |
| Totalizadas | 0000 | 1727 | GAIVOTA | PSL - DC / PSL | 0 | 0,00 % | |
| 25 (100,00%) | 0000 | 1909 | MAJOR E MÉDICO DR. HAROLDO | PODE - MDB / PHS / AVANTE / SOLIDARIEDADE / PSD / PSC / PODE / PRB | 0 | 0,00 % | |
| Não Totalizadas | 0000 | 5099 | DR. LUCIANTONIO | PSOL - PSOL | 0 | 0,00 % | |
| 0 (0,00%) | 0000 | 5055 | PROFESSORA MARIA DO CEU | PSOL - PSOL | 0 | 0,00 % | |
| Eleitorado (6.870) | 0000 | 3100 | DR. PIMENTEL | PHS - MDB / PHS / AVANTE / SOLIDARIEDADE / PSD / PSC / PODE / PRB | 0 | 0,00 % | |
| Não Apurado | 0000 | 5199 | ALÍPIO RODRIGUES | PATRI - PPS / PRTB / PATRI | 0 | 0,00 % | |
| 0 (0,00%) | 0000 | 1731 | REGINA VILLELA | PSL - DC / PSL | 0 | 0,00 % | |
| Apurado | 0000 | 5113 | VERONICA GURGEL | PATRI - PPS / PRTB / PATRI | 0 | 0,00 % | |
| 6.870 (100,00%) | 0000 | 5130 | ALEXANDRI FIGUEIREDO | PATRI - PPS / PRTB / PATRI | 0 | 0,00 % | |
| Abstenção | #0000 | 3659 | JOÃO BOSCO VIANA | PTC | 0 | 0,00 % | |
| 1.835 (26,71%) | 0000 | 1235 | ZIÊR FÉRRER | PDT - PDT / PTB / DEM / PSB / PRP / PPL | 0 | 0,00 % | |
| Comparecimento | 0000 | 2522 | MARIA JULIA | DEM - PDT / PTB / DEM / PSB / PRP / PPL | 0 | 0,00 % | |
| 5.035 (73,29%) | 0000 | 5003 | AMAURI COSTA | PSOL - PSOL | 0 | 0,00 % | |
| Votos (5.035) | 0000 | 3030 | MARCELO MEDEIROS | NOVO | 0 | 0,00 % | |


| | | | | | | |
|----------------|---|----------|--------------------|--|---|--------|
| Brancos | #0000 | 361 7 | PRAXEDES | PTC | 0 | 0,00 % |
| 102 (2,03%) | 0000 | 551 7 | NORMANDO SÓRACLES | PSD - MDB / PHS / AVANTE / SOLIDARIEDADE / PSD / PSC / PODE / PRB | 0 | 0,00 % |
| Nulos | 0000 | 708 0 | DIMAS | AVANTE - MDB / PHS / AVANTE / SOLIDARIEDADE / PSD / PSC / PODE / PRB | 0 | 0,00 % |
| 119 (2,36%) | #0000 | 117 7 | MACEDÃO | PP - PT / PC do B / PP / PV / PR / PMN | 0 | 0,00 % |
| Anulados | 0000 | 141 4 | AURINEIDE SILVA | PTB - PDT / PTB / DEM / PSB / PRP / PPL | 0 | 0,00 % |
| 0 (0,00%) | 0000 | 515 2 | PEDRO PERES | PATRI - PPS / PRTB / PATRI | 0 | 0,00 % |
| Pendentes | 0000 | 187 7 | AUZELITA GRANJEIRO | REDE | 0 | 0,00 % |
| 0 (0,00%) | 0000 | 135 1 | ALBA CRISTINA | PT - PT / PC do B / PP / PV / PR / PMN | 0 | 0,00 % |
| Votos Válidos | * Eleito | | | | | |
| 4.814 (95,61%) | # O candidato não teve seus votos validados devido à sua situação jurídica, do seu vice ou à do seu partido. A situação atual do candidato pode ser obtida na Divulgação de Candidaturas e Contas Eleitorais. http://divulgacandcontas.tse.jus.br | | | | | |
| Nominais | | | | | | |
| 4.656 (96,72%) | | | | | | |
| De Legenda | | | | | | |
| 158 (3,28%) | | | | | | |

ELEIÇÃO ORDINÁRIA ESTADUAL - 2018 1º TURNO - RESULTADO SUJEITO A ALTERAÇÃO



Justiça Eleitoral - Divulgação de Resultado das Eleições 2018

Eleição Ordinária Estadual - 2018 1º Turno - Votação nominal - Deputado Federal 1º Turno - ARNEIROZ / CE

|  | | ARNEIROZ / CE - 1º TURNO | | | | Atualizado em 08/10/2018 01:22:32 | |
|--|----------|--------------------------|---------------------|---|---------|---|--|
| | | Deputado Federal | | | | | |
| Seções (25) | Seq. (i) | Nú m. | Candidato | Partido/Coligação | Votação | % Válicos | |
| Totalizadas | #0000 | 179 | MARA SILVA | PSL - DC / PSL | 0 | 0,00 % | |
| 25 (100,00%) | 0000 | 311 | CRESCENCIO JUNIOR | PHS - MDB / PHS / AVANTE / SOLIDARIEDADE / PSD / PSC / PODE / PRB | 0 | 0,00 % | |
| Não Totalizadas | 0000 | 187 | ALBENOR RIBEIRO | REDE | 0 | 0,00 % | |
| 0 (0,00%) | 0000 | 121 | LEONIDAS CRISTINO | PDT - PDT / PTB / DEM / PSB / PRP / PPL | 0 | 0,00 % | |
| Eleitorado (6.870) | 0000 | 133 | JOSE AIRTON | PT - PT / PC do B / PP / PV / PR / PMN | 0 | 0,00 % | |
| Não Apurado | 0000 | 150 | PROF. LOURENÇO | MDB - MDB / PHS / AVANTE / SOLIDARIEDADE / PSD / PSC / PODE / PRB | 0 | 0,00 % | |
| 0 (0,00%) | 0000 | 131 | LOURDINHA FELIX | PT - PT / PC do B / PP / PV / PR / PMN | 0 | 0,00 % | |
| Apurado | 0000 | 901 | CHAGAS MACEDO | PROS | 0 | 0,00 % | |
| 6.870 (100,00%) | 0000 | 501 | LUCIANO MUNIZ | PSOL - PSOL | 0 | 0,00 % | |
| Abstenção | 0000 | 513 | CLÉCIO OLIVEIRA | PATRI - PPS / PRTB / PATRI | 0 | 0,00 % | |
| 1.835 (26,71%) | 0000 | 234 | CAP. AMILTON GOMES | PPS - PPS / PRTB / PATRI | 0 | 0,00 % | |
| Comparecimento | #0000 | 367 | EVANDRO LIMA | PTC | 0 | 0,00 % | |
| 5.035 (73,29%) | 0000 | 126 | FATIMA SOBREIRA | PDT - PDT / PTB / DEM / PSB / PRP / PPL | 0 | 0,00 % | |
| Votos (5.035) | 0000 | 177 | CORONEL IVAN MACEDO | PSL - DC / PSL | 0 | 0,00 % | |


| | | | | | | |
|----------------|---|----------|---------------------|---|---|--------|
| Brancos | 0000 | 258 0 | GORETTI DIAS | DEM - PDT / PTB / DEM / PSB / PRP / PPL | 0 | 0,00 % |
| 102 (2,03%) | 0000 | 133 5 | DR AMILCAR XIMENES | PT - PT / PC do B / PP / PV / PR / PMN | 0 | 0,00 % |
| Nulos | 0000 | 223 3 | GORETE PEREIRA | PR - PT / PC do B / PP / PV / PR / PMN | 0 | 0,00 % |
| 119 (2,36%) | 0000 | 908 6 | DONA IVONETE | PROS | 0 | 0,00 % |
| Anulados | #0000 | 362 7 | PINHEIRO DO QUEIJO | PTC | 0 | 0,00 % |
| 0 (0,00%) | 0000 | 289 6 | VALBERTO DO SERRANO | PRTB - PPS / PRTB / PATRI | 0 | 0,00 % |
| Pendentes | 0000 | 907 7 | TIA IZAURA | PROS | 0 | 0,00 % |
| 0 (0,00%) | #0000 | 544 0 | CARLOS MACEDO | PPL - PDT / PTB / DEM / PSB / PRP / PPL | 0 | 0,00 % |
| Votos Válidos | * Eleito | | | | | |
| 4.814 (95,61%) | # O candidato não teve seus votos validados devido à sua situação jurídica, do seu vice ou à do seu partido. A situação atual do candidato pode ser obtida na Divulgação de Candidaturas e Contas Eleitorais. http://divulgacandcontas.tse.jus.br | | | | | |
| Nominais | | | | | | |
| 4.656 (96,72%) | | | | | | |
| De Legenda | | | | | | |
| 158 (3,28%) | | | | | | |

ELEIÇÃO ORDINÁRIA ESTADUAL - 2018 1º TURNO - RESULTADO SUJEITO A ALTERAÇÃO



Justiça Eleitoral - Divulgação de Resultado das Eleições 2018

Eleição Ordinária Estadual - 2018 1º Turno - Votação nominal - Deputado Federal 1º Turno - ARNEIROZ / CE

|  | | ARNEIROZ / CE - 1º TURNO | | | | Atualizado em 08/10/2018 01:22:32 | |
|--|----------|--------------------------|------------------|---|---------|---|--|
| | | Deputado Federal | | | | | |
| Seções (25) | Seq. (i) | Núm. m. | Candidato | Partido/Coligação | Votação | % Válidos | |
| Totalizadas | 0000 | 5015 | VICENTE LINHARES | PSOL - PSOL | 0 | 0,00 % | |
| 25 (100,00%) | 0000 | 1566 | DONA GILCA | MDB - MDB / PHS / AVANTE / SOLIDARIEDADE / PSD / PSC / PODE / PRB | 0 | 0,00 % | |
| Não Totalizadas | 0000 | 1794 | SOCORRO LANDIM | PSL - DC / PSL | 0 | 0,00 % | |
| 0 (0,00%) | #0000 | 3601 | ANTONIO SALES | PTC | 0 | 0,00 % | |
| Eleitorado (6.870) | 0000 | 5166 | CARLOS ALBERTO | PATRI - PPS / PRTB / PATRI | 0 | 0,00 % | |
| Não Apurado | #0241 | 1151 | EDIENE MONTEIRO | PP - PT / PC do B / PP / PV / PR / PMN | 0 | 0,00 % | |
| 0 (0,00%) | #0247 | 4444 | MICHAEL DINIZ | PRP - PDT / PTB / DEM / PSB / PRP / PPL | 0 | 0,00 % | |
| Apurado | | | | | | | |
| 6.870 (100,00%) | | | | | | | |
| Abstenção | | | | | | | |
| 1.835 (26,71%) | | | | | | | |
| Comparecimento | | | | | | | |
| 5.035 (73,29%) | | | | | | | |
| Votos (5.035) | | | | | | | |
| Branco | | | | | | | |
| 102 (2,03%) | | | | | | | |
| Nulos | | | | | | | |
| 119 (2,36%) | | | | | | | |
| Anulados | | | | | | | |
| 0 (0,00%) | | | | | | | |

| | |
|----------------|---|
| Pendentes | |
| 0 (0,00%) | |
| Votos Válidos | * Eleito |
| 4.814 (95,61%) | # O candidato não teve seus votos validados devido à sua situação jurídica, do seu vice ou à do seu partido. A situação atual do candidato pode ser obtida na Divulgação de Candidaturas e Contas Eleitorais. http://divulgacandcontas.tse.jus.br |
| Nominais | |
| 4.656 (96,72%) | |
| De Legenda | |
| 158 (3,28%) | |

ELEIÇÃO ORDINÁRIA ESTADUAL - 2018 1º TURNO - RESULTADO SUJEITO A ALTERAÇÃO